

**PENGARUH LIKUIDITAS, KUALITAS AKTIVA, SENSITIVITAS
PASAR, EFISIENSI DAN PROFITABILITAS TERHADAP
PERMODALAN PADA BANK UMUM SWASTA
NASIONAL DEvisa *GO PUBLIC***

SKRIPSI

Diajukan untuk Memenuhi Salah Satu Syarat Penyelesaian
Program Pendidikan Sarjana
Program Studi Manajemen



Oleh :

DIEKE PRATIWI
2014210358

**SEKOLAH TINGGI ILMU EKONOMI PERBANAS
SURABAYA
2018**

**PENGARUH LIKUIDITAS, KUALITAS AKTIVA, SENSITIVITAS
PASAR, EFISIENSI DAN PROFITABILITAS TERHADAP
PERMODALAN PADA BANK UMUM SWASTA
NASIONAL DEvisa *GO PUBLIC***

SKRIPSI

Diajukan untuk Memenuhi Salah Satu Syarat Penyelesaian
Program Pendidikan Sarjana
Program Studi Manajemen



Oleh :

DIEKE PRATIWI
2014210358

**SEKOLAH TINGGI ILMU EKONOMI PERBANAS
SURABAYA
2018**

**PENGARUH LIKUIDITAS, KUALITAS AKTIVA, SENSITIVITAS
PASAR, EFISIENSI DAN PROFITABILITAS TERHADAP
PERMODALAN PADA BANK UMUM SWASTA
NASIONAL DEvisa GO PUBLIC**

Diajukan oleh.


DIEKE PRATIWI

NIM : 2014210358

Skripsi ini telah dibimbing
dan dinyatakan siap diujikan

Dosen Pembimbing,

Tanggal: 3/8/2018



(Drs.Ec. Herizon, M.Si.)

SKRIPSI

**PENGARUH LIKUIDITAS, KUALITAS AKTIVA, SENSITIVITAS
PASAR, EFISIENSI, DAN PROFITABILITAS TERHADAP
PERMODALAN PADA BANK UMUM SWASTA
NASIONAL DEvisa GO PUBLIC**

Disusun Oleh :

DIEKE PRATIWI

NIM : 2014210358


Dipertahankan di depan Tim Penguji
dan dinyatakan Lulus Ujian Skripsi
pada tanggal 20 Agustus 2018

Tim Penguji

Ketua : Dr. Dra. Ec. Sri Haryati, M.M

Sekretaris : Drs. Ec. Herizon, M.Si

Anggota : Drs. Dr. Ec Abdul Mungid MA



PENGESAHAN SKRIPSI

Nama : Dieke Pratiwi

Tempat, Tanggal Lahir : Surabaya, 08 Mei 1996

N.I.M : 2014210358

Program Studi : Manajemen

Program Pendidikan : Sarjana

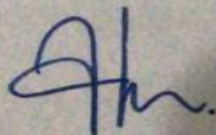
Konsentrasi : Manajemen Perbankan

Judul : Pengaruh Likuiditas, Kualitas Aktiva, Sensitivitas Pasar, Efisiensi Dan Profitabilitas Terhadap Permodalan Pada BUSND GO PUBLIC

Disetujui dan diterima baik oleh :

Ketua Program Studi Sarjana Manajemen

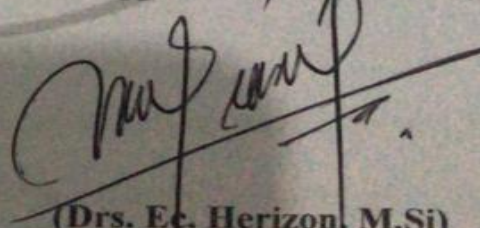
Tanggal :



(Dr. Muazaroh, SE., M.T)

Dosen Pembimbing,

Tanggal: 28/11/2018



(Drs. Ec. Herizon, M.Si)

MOTTO

“Sesungguhnya Allah tidak akan mengubah suatu kaum sebelum kaum (mereka)
mengubah keadaan(nasib) diri mereka sendiri ”

(surah Ar-ra'da ayat 11)

PERSEMBAHAN

Skripsi ini saya persembahkan untuk kepentingan saya pribadi dan untuk orang-orang disekitar saya yang telah memberi dukungan selama proses penulisan skripsi hingga terselesaikannya skripsi ini.

1. Saya bersyukur atas segala rahmat dan karunia dari Allah SWT yang telah memberikan kekuatan dan kelancaran dalam penyelesaian skripsi ini.
2. Untuk keluarga saya terutama Mama, Ayah dan Nenek saya dan juga mas sandi dan mbak dina yang telah memberi dukungan dan serta yang selalu mendoakan untuk kelancaran selama skripsi.
3. Untuk dosen pembimbing saya Bapak Drs. Ec. Herizon, M.Si, terima kasih atas bimbingan dan arahan serta ilmu yang diberikan selama proses bimbingan skripsi dan selalu memotivasi agar anak bimbingannya terus maju untuk menciptakan karya yang baik.
4. Untuk Dwi Prastyo penyemangat serta sahabat saya dan teman jalan-jalan Emil, Cuwik, Neina, Mega, Lina, Siska dan Sarrah terimakasih selalu memberi semangat saat saya tengah merasakan malas yang berkepanjangan dan selalu membantu saya dari suka maupun duka.

5. Untuk teman-teman angkatan 2014 khususnya konsentrasi Manajemen Perbankan terima kasih sudah menjadi rekan seperjuangan dikonsentrasi yang sama.



KATA PENGANTAR

Puji syukur kepada Tuhan Yang Maha Esa karena berkat rahmat dan hidayah-Nya sehingga penulis dapat menyelesaikan penulisan skripsi ini yang berjudul “Pengaruh Likuiditas, Kualitas Aktiva, Sensitivitas Pasar, Efisiensi dan Profitabilitas terhadap permodalan pada Bank Umum Swasta Nasional Devisa *Go Public*”.

Penulisan skripsi ini bertujuan untuk memenuhi salah satu syarat penyelesaian Program Pendidikan Sarjana Program Studi Manajemen konsentrasi Perbankan STIE Perbanas Surabaya.

Dalam penulisan skripsi ini, penulis ingin menyampaikan terima kasih kepada semua pihak yang telah membantu dalam menyelesaikan skripsi ini yaitu kepada:

1. Bapak Drs. Ec. Herizon, M.Si selaku dosen pembimbing yang telah membimbing dan memberikan arahan hingga terselesaikannya skripsi ini.
2. Ibu Dr. Muazaroh, S.E., M.T selaku ketua program studi manajemen di STIE Perbanas Surabaya.
3. Segenap dosen dan karyawan STIE Perbanas Surabaya, terima kasih atas ilmu pengetahuan dan bantuannya selama menjadi mahasiswi di STIE Perbanas Surabaya.
4. Bapak Dr. Drs. Ec. Abdul Mongid, M.A selaku dosen wali saya di STIE Perbanas Surabaya.

Penulis berharap semoga untuk semua pihak yang telah membantu dalam penyelesaian skripsi ini diberikan limpahan rahmat dan hidayah dari

Tuhan Yang Maha Esa dan skripsi ini dapat bermanfaat bagi semua pihak yang membacanya.

Surabaya, Oktober 2018

Penulis



DAFTAR ISI

	Halaman
HALAMAN JUDUL.....	i
HALAMAN PERSETUJUAN SIAP DIUJI.....	ii
HALAMAN LULUS UJIAN SKRIPSI	iii
HALAMAN PENGESAHAN SKRIPSI	iv
HALAMAN MOTTO DAN PERSEMBAHAN.....	v
KATA PENGANTAR	vii
DAFTAR ISI.....	ix
DAFTAR TABEL.....	xi
DAFTAR GAMBAR	xii
DAFTAR LAMPIRAN.....	xiii
ABSTRACT.....	xv
BAB I PENDAHULUAN	1
1.1 Latar belakang masalah	1
1.2 Perumusan Masalah.....	9
1.3 Tujuan Penelitian.....	10
1.4 Manfaat Penelitian.....	11
1.5 Sistematika Penulisan.....	12
BAB II TINJAUAN PUSTAKA	14
2.1 Peneliti Terdahulu	14
2.2 Landasan Teori	21
2.3 kerangka Pikiran	42
2.4 Hipotesis Penelitian	42
BAB III METODE PENELITIAN	44
3.1 Rancangan Penelitian	44
3.2 Batasan Penelitian	44
3.3 Identifikasi Variabel	45
3.4 Definisi Operasional dan Pengukuran Variabel	45
3.5 Populasi, Sampel, dan Teknik Pengambilan Sampel	49
3.6 Data dan Metode Pengumpulan Data	50
3.7 Teknik Analisis Data	51
BAB IV GAMBARAN SUBYEK PENELITIAN DAN ANALISIS DATA ..	59
4.1 Gambaran Subyek Penelitian	59
4.2 Analisis Data	64

BAB V	PENUTUP	113
5.1	Kesimpulan.....	113
5.2	Keterbatasan Penelitian	116
5.3	Saran	117

DAFTAR RUJUKAN
LAMPIRAN



DAFTAR TABEL

	Halaman
Tabel 1. 1 : Perkembangan Capital Adequacy Ratio (CAR)Bank Umum Swasta Nasional Devisa Go Public	2
Tabel 2. 1 : Persamaan Dan Perbedaan Penelitian Terdahulu Dengan Penelitian Sekarang	20
Tabel 3. 1 : Total Modal Bank Umum Swasta Nasional Devisa Go Public	49
Tabel 3. 2 : Sampel Bank Umum Swata Nasional Devisa Berdasarkan Totat Aset	50
Tabel 4. 1 : Posisi LDR Sampel Penelitian Periodetahun 2013 – 2017	65
Tabel 4. 2 : Posisi IPR Sampel Penelitian Periodetahun 2013 – 2017	67
Tabel 4. 3 : Posisi LAR Sampel Penelitian Periodetahun 2013 – 2017	69
Tabel 4. 4 : Posisi APB Sampel Penelitian Periodetahun 2013 – 2017	70
Tabel 4. 5 : Posisi NPL Sampel Penelitian Periodetahun 2013 – 2017	72
Tabel 4. 6 : Posisi IRR Sampel Penelitian Periodetahun 2013 – 2017	74
Tabel 4. 7 : Posisi PDN Sampel Penelitian Periodetahun 2013 – 2017	75
Tabel 4. 8 : Posisi BOPO Sampel Penelitian Periodetahun 2013 – 2017	77
Tabel 4. 9 : Posisi FBIR Sampel Penelitian Periodetahun 2013 – 2017	78
Tabel 4. 10 : Posisi ROA Sampel Penelitian Periodetahun 2013 – 2017	79
Tabel 4. 11 : Posisi CAR Sampel Penelitian Periodetahun 2013 – 2017	81
Tabel 4. 12 : Hasil Perhitungan Analisis Regresi	82
Tabel 4. 13 : Hasil Perhitungan Uji F	86
Tabel 4. 14 : Hasil Perhitungan Uji t	89
Tabel 4. 15 : Kesesuaian Hasil Penelitian Dengan Teori	97

DAFTAR GAMBAR

	Halaman
Gambar 2. 1 : Kerangka Pemikiran	42
Gambar 3. 1 : Daerah Penerimaan atau Penolakan H_0 (Uji F)	53
Gambar 3. 2 : Daerah Penerimaan atau Penolakan H_0 Uji t Sisi Kanan	55
Gambar 3. 3 : Daerah Penerimaan atau Penolakan H_0 Uji t Sisi Kiri	56
Gambar 3. 4 : Daerah Penerimaan atau Penolakan H_0 Uji t Dua Sisi	58
Gambar 4. 1 : Daerah Penolakan dan Penerimaan H_0 Uji F	87
Gambar 4. 2 : Daerah Penolakan dan Penerimaan H_0 Uji t Variabel LDR	90
Gambar 4. 3 : Daerah Penolakan dan Penerimaan H_0 Uji t Variabel IPR	91
Gambar 4. 4 : Daerah Penolakan dan Penerimaan H_0 Uji t Variabel LAR	91
Gambar 4. 5 : Daerah Penolakan dan Penerimaan H_0 Uji t Variabel APB	92
Gambar 4. 6 : Daerah Penolakan dan Penerimaan H_0 Uji t Variabel NPL	93
Gambar 4. 7 : Daerah Penolakan dan Penerimaan H_0 Uji t Variabel IRR	94
Gambar 4. 8 : Daerah Penolakan dan Penerimaan H_0 Uji t Variabel PDN	94
Gambar 4. 9 : Daerah Penolakan dan Penerimaan H_0 Uji t Variabel BOPO	95
Gambar 4. 10 : Daerah Penolakan dan Penerimaan H_0 Uji t Variabel FBIR	96
Gambar 4. 11 : Daerah Penolakan dan Penerimaan H_0 Uji t Variabel ROA	97



DAFTAR LAMPIRAN

- Lampiran 1 : Perhitungan LDR
- Lampiran 2 : Perhitungan IPR
- Lampiran 3 : Perhitungan LAR
- Lampiran 4 : Perhitungan APB
- Lampiran 5 : Perhitungan NPL
- Lampiran 6 : Perhitungan IRR
- Lampiran 7 : Perhitungan PDN
- Lampiran 8 : Perhitungan BOPO
- Lampiran 9 : Perhitungan FBIR
- Lampiran 10 : Perhitungan ROA
- Lampiran 11 : Perhitungan CAR
- Lampiran 12 : Tren Suku Bunga
- Lampiran 13 : Hasil Perhitungan SPSS
- Lampiran 14 : Tabel F
- Lampiran 15 : Tabel T



PENGARUH LIKUIDITAS, KUALITAS AKTIVA, SENSITIVITAS
PASAR, EFISIENSI, DAN PROFITABILITAS TERHADAP
PERMODALAN PADA BANK UMUM SWASTA
NASIONAL GO PUBLIC

Dieke Pratiwi

STIE Perbanas Surabaya

E-mail : 2014210358@students.perbanas.ac.id

Jl.kampung Malang Wetan 1 no 17A

ABSTRAK

Tujuan penelitian ini adalah untuk mengetahui apakah likuiditas, kualitas asset, sensitivitas terhadap pasar, efisiensi dan provibilitas bank secara simultan dan parsial berpengaruh signifikan dan variabel mana yang memiliki pengaruh dominan terhadap CAR. Populasi dalam penelitian ini adalah bank umum go public swasta nasional non devisa dengan menggunakan metode purposive sampling. Penelitian ini menggunakan data skunder yang diambil dari laporan keuangan bank QNB Indonesia, Bank Jtrust Indonesia, Bank Sinarmas. Metode pengumpulan data menggunakan dokumentasi dan teknik analisis data yang digunakan adalah analisis deskriptif dan analisis linear berganda. Hasil penelitian ini menunjukkan bahwa LDR, IPR, LAR, APB, NPL, IRR, BOPO, FBIR, dan ROA secara simultan berpengaruh signifikan terhadap CAR dan NPL, PBN, FBIR secara parsial memiliki pengaruh signifikan terhadap CAR. Variabel yang dominan adalah APB dengan kontribusi 34,22 persen.

Kata kunci : Likuiditas, kualitas aktiva, sensitivitas terhadap pasar, efisiensi, profitabilitas, dan CAR

**THE INFLUENCE OF LIQUIDITY, ASSETS QUALITY, SENSITIVITY TO
MARKET, EFFICIENCY, AND PROFITABILITY TO
CAPITAL ONFOREIGN EXCHANGE NATIONAL
PRIVATE GO PUBLIC BANKS**

Dieke Pratiwi

STIE Perbanas Surabaya

E-mail : 2014210358@students.perbanas.ac.id

Jl.kampung Malang Wetan 1 no 17A

ABSTRACT

The aims of this research is to determine whether the Liquidity, Assets Quality, Sensitivity to Market, Efficiency and Profitability both simultaneously and partially have significant and which variable has the dominant effect on CAR. Population of this research is foreign exchange national private commercial go public banks with using purposive sampling methods. This reseach uses secondary data taken from the financial report from period I quarter of 2013 until IV quarter of 2017 with the sample consists of Bank QnB Indonesia, Bank Jtrust Indonesia, Bank sinarmas,. The data collected methods used documentation methods and the technique data analysis used is descriptive analysis and multiple regression analysis. The result show that LDR, IPR,LAR, APB, NPL, IRR, BOPO, FBIR, and ROA simultaneously have significant influence on CAR and NPL, PDN, and FBIR partially have significant influence on CAR. The dominant variable is APB with a contribution of 34,22 percent.

Keywords :Liquidity, Assets Quality, Sensitivity to Market, Efficiency, Profitability, and Capital Adequacy Ratio.