

**PENGARUH LIKUIDITAS, KUALITAS ASSET, SENSITIVITAS, DAN
EFISIENSI TERHADAP *PROFITABILITAS* PADA BANK UMUM
SWASTA NASIONAL YANG *GO PUBLIC***

SKRIPSI

Diajukan untuk Memenuhi Salah Satu Syarat Penyelesaian
Program Pendidikan Sarjana
Program Studi Manajemen



Oleh :

MUHAMMAD RIZKY ATLANTA WIJAYA
2014210204

**SEKOLAH TINGGI ILMU EKONOMI PERBANAS
SURABAYA
2018**

**PENGARUH LIKUIDITAS, KUALITAS ASSET, SENSITIVITAS, DAN
EFISIENSI TERHADAP *PROFITABILITAS* PADA BANK UMUM
SWASTA NASIONAL YANG *GO PUBLIC***

SKRIPSI

Diajukan untuk Memenuhi Salah Satu Syarat Penyelesaian
Program Pendidikan Sarjana
Program Studi Manajemen



Oleh :

MUHAMMAD RIZKY ATLANTA WIJAYA
2014210204

**SEKOLAH TINGGI ILMU EKONOMI PERBANAS
SURABAYA
2018**

**PENGARUH LIKUIDITAS, KUALITAS ASSET, SENSITIVITAS, DAN
EFISIENSI TERHADAP PROFITABILITAS PADA BANK UMUM
SWASTA NASIONAL YANG GO PUBLIC**


Diajukan Oleh :

**Muhammad Rizky Atlanta Wijaya
2014210204**

Skripsi ini telah dibimbing
dan dinyatakan siap diuji

Dosen Pembimbing,

Tanggal : 2/8/2018



Drs. Ec. Herizon, M.Si.

SKRIPSI

**PENGARUH LIKUIDITAS, KUALITAS ASSET, SENSITIVITAS, DAN
EFISIENSI TERHADAP PROFITABILITAS PADA BANK UMUM
SWASTA NASIONAL YANG GO PUBLIC**

Disusun oleh

**Muhammad Rizky Atlanta Wijaya
2014210204**


Dipertahankan di depan Tim Penguji
dan dinyatakan Lulus Ujian Skripsi
pada tanggal 20 Agustus 2018

Tim Penguji

Ketua : DR.Dra.Ec.Sri Haryati, M.M.

Sekretaris : Drs. Ec. Herizon, M.Si.

Anggota : Drs.Ec. Abdul Mongid, MA, Ph.D



PENGESAHAN SKRIPSI

Nama : Muhammad Rizky Atlanta Wijaya
Tempat, Tanggal Lahir : Surabaya, 04 Agustus 1996
N.I.M : 2014210204
Program Studi : Manajemen
Program Pendidikan : Sarjana
Konsentrasi : Manajemen Perbankan
Judul : Pengaruh Likuiditas, Kualitas Asset, Sensitivitas,
Dan Efisiensi Terhadap Profitabilitas Pada Bank
Umumswasta Nasional Yang Go Public.

Disetujui dan Diterima baik oleh :


Ketua Program Studi Sarjana Manajemen, Dosen Pembimbing,

Tanggal : 26 Oktober 2018

Tanggal : 24 Oktober 2018



(Dr. Muazaroh, S.E., M.T.)



(Drs. Ec. Herizon, M.Si.)

Motto

“ Mengusahakan lebih baik daripada
tidak sama sekali ”



Halaman Persembahan

Pertama – tama alhamdulillah dan saya bersyukur kepada allah swt yang telah memberikan kekuatan dan ketabahan sehingga skripsi ini dapat selesai tanpa rahmat dan hidayahnya saya tidak dapat menyelesaikan skripsi ini.

Kedua terima kasih kepada orang tua saya yang telah mendukung mensupport saya sampai detik ini dan ini ku persembahkan juga untuk alm ayah saya terima kasih untuk semua dukungannya selama ini dan semoga saya bias memenuhi keinginan alm ayah saya.

Ketiga terima kasih kepada bapak Drs. Ec. Herizon, M.Si. selaku dosen pembimbing yang telah membimbing hingga skripsi ini selesai tepat waktu dan mohon maaf bila saya punya salah sengaja atau tidak disengaja selama proses bimbingan berlangsung selama 6 bulan ini.

Kempat terima kasih kepada bapak Dr. Drs. Emanuel Kristijadi, MM. selaku dosen wali yang telah banyak membantu saya dan membimbing saya selama di perbanas, dan juga terima kasih kepada ibu Dr. Muazaroh, SE, MT selaku kaprodi S1 Manajemen yang telah banyak membantu saya dan membimbing saya.

Kelima terima kasih RE(F)RO yang telah mensupport saya hingga detik ini, mereka adalah orang-orang yang termasuk berjasa pada hidup saya, terutama Olivia dewi anggraeni yang telah mendukung saya terus di kala sulit dan senang juga mendukung untuk menyelesaikan skripsi saya terima kasih sayang love you <3.

Untuk rekan-rekan mantan manajer ormawa dan juga BEM BPM 2016/2017 terima kasih telah membantu dan bekerja sama saling support satu sama lain kalian adalah orang-orang hebat.

Terima kasih juga untuk para alumni fiducia yang telah membantu saya dan memberikan saya pencerahan selama mengerjakan skripsi ini sehingga skripsi ini juga dapat selesai.

Terima kasih juga untuk WOLF squad yang sama-sama berjuang untuk menyelesaikan skripsi ini semoga kalian juga cepat selesai kawan.

TERIMA KASIH SAYA UCAPKAN UNTUK SELURUH KELUARGA BESAR STIE PERBANAS SURABAYA UNTUK PENGALAMAN 4 TAHUN INI.

KATA PENGANTAR

Puji syukur kepada Tuhan Yang Maha Esa atas berkat serta kehendaknya sehingga penulis dapat menyelesaikan skripsi ini yang berjudul “PENGARUH LIKUIDITAS, KUALITAS ASSET, SENSITIVITAS, DAN EFISIENSI TERHADAP PROFITABILITAS PADA BANK UMUMSWASTA NASIONAL YANG GO PUBLIC”.

Skripsi ini disusun untuk memenuhi salah satu syarat penyelesaian program pendidikan sarjana program studi manajemen konsentrasi perbankan.

Skripsi ini tidak lepas dari bantuan dan dukungan berbagai pihak sehingga dengan penuh rasa hormat penulis mengucapkan terima kasih yang sebesar-besarnya kepada :

1. Drs. Ec. Herizon, M.Si. Selaku dosen pembimbing
2. Dr. Muazaroh, S.E., M.T. Selaku Ketua Program Studi S1 Manajemen STIE Perbanas Surabaya.
3. Dr. Lutfi, SE, M.Fin Selaku Ketua STIE Perbanas Surabaya
4. Dr. Drs. Emanuel Kristijadi, M.M. Selaku Dosen Wali
5. Seluruh dosen dan staff STIE Perbanas Surabaya.

Penulis berharap agar hasil penelitian ini dapat memberikan manfaat dan pengembangan pengetahuan yang baik bagi penulis sendiri maupun bagi pihak lain.

Ahkir kata penulis mengucapkan terima kasih yang sebesar-besarnya.

Surabaya, September 2018

Penulis

DAFTAR ISI

	Halaman
HALAMAN JUDUL	i
HALAMAN PERSETUJUAN SIAP DIUJI	iii
HALAMAN LULUS UJIAN SKRIPSI	iv
HALAMAN PENGESAHAN SKRIPSI	v
HALAMAN MOTTO DAN PERSEMBAHAN	vi
KATA PENGANTAR	viii
DAFTAR ISI	ix
DAFTAR TABEL	x
DAFTAR GAMBAR	xi
DAFTAR LAMPIRAN	xii
ABSTRACT	xiii
BAB I PENDAHULUAN	1
1.1. Latar Belakang Masalah	1
1.2. Perumusan Masalah	7
1.3. Tujuan Penelitian	8
1.4. Manfaat Penelitian	9
1.5. Sistematika Penulisan Skripsi	10
BAB II TINJAUAN PUSTAKA	12
2.1. Penelitian Terdahulu	12
2.2. Landasan Teori	17
2.3. Kerangka Pemikiran	32
2.4. Hipotesis Penelitian	32
BAB III METODE PENELITIAN	34
3.1. Rancangan Penelitian	34
3.2. Batasan Penelitian	35
3.3. Identifikasi Variabel	35
3.4. Definisi Operasional dan Pengukuran Variabel	35
3.5. Populasi, Sampel, dan Teknik Pengambilan Sampel	38
3.6. Data Dan Metode Pengumpulan Data	40
3.7. Teknik Analisis Data	40
BAB IV GAMBARAN SUBJEK PENELITIAN DAN ANALISIS DATA	47
4.1. Gambaran Subjek Penelitian	47
4.2. Analisis Data	54
BAB V PENUTUP	94
5.1. Kesimpulan	94
5.2. Keterbatasan Penelitian	97
5.3. Saran	97
DAFTAR RUJUKAN	
LAMPIRAN	

DAFTAR TABEL

	Halaman
Tabel 1.1 : Perkembangan ROA Pada BUSN	3
Tabel 2.1 : Perbedaan dan Persamaan Peneliti sekarang dan terdahulu	16
Tabel 3.1 : Total Asset Bank Nasional <i>Go Public</i> per Desember 2017	39
Tabel 3.2 : Sampel Berdasarkan Total Asset Bank Umum Swasta Nasional <i>Go Public</i> per Desember 2017	40
Tabel 4.1 : Posisi LDR Bank Sampel Periode Tw I 2013 – Tw IV 2017 (Dalam Presentase)	55
Tabel 4.2 : Posisi IPR Bank Sampel Periode Tw I 2013 – Tw IV 2017 (Dalam Presentase)	56
Tabel 4.3 : Posisi APB Bank Sampel Periode Tw I 2013 – Tw IV 2017 (Dalam Presentase)	58
Tabel 4.4 : Posisi NPL Bank Sampel Periode Tw I 2013 – Tw IV 2017 (Dalam Presentase)	59
Tabel 4.5 : Posisi IRR Bank Sampel Periode Tw I 2013 – Tw IV 2017 (Dalam Presentase)	60
Tabel 4.6 : Posisi PDN Bank Sampel Periode Tw I 2013 – Tw IV 2017 (Dalam Presentase)	62
Tabel 4.7 : Posisi BOPO Bank Sampel Periode Tw I 2013 – Tw IV 2017 (Dalam Presentase)	63
Tabel 4.8 : Posisi FBIR Bank Sampel Periode Tw I 2013 – Tw IV 2017 (Dalam Presentase)	65
Tabel 4.9 : Posisi ROA Bank Sampel Periode Tw I 2013 – Tw IV 2017 (Dalam Presentase)	66
Tabel 4.10 : Analisis Regresi Linier Berganda	67
Tabel 4.11 : Hasil Perhitungan Uji F	70
Tabel 4.12 : Hasil Perhitungan Uji Parsial	74
Tabel 4.13 : Kesesuaian Hasil Penelitian Dengan Teori	80

DAFTAR GAMBAR

	Halaman
Gambar 2.1 : Kerangka Pemikiran	32
Gambar 3.1 : Daerah Penerimaan Atau Penolakan H_0 Uji F	42
Gambar 3.2 : Daerah Penerimaan Atau Penolakan H_0 Uji t Sisi Kanan	45
Gambar 3.3 : Daerah Penerimaan Atau Penolakan H_0 Uji t Sisi Kiri	45
Gambar 3.4 : Daerah Penerimaan Atau Penolakan H_0 Uji t Dua Sisi	46
Gambar 4.1 : Daerah Penolakan dan Persamaan H_0 Uji F	71
Gambar 4.2 : Daerah Penolakan dan Persamaan H_0 Uji t Untuk Variabel X_1	75
Gambar 4.3 : Daerah Penolakan dan Persamaan H_0 Uji t Untuk Variabel X_2	75
Gambar 4.4 : Daerah Penolakan dan Persamaan H_0 Uji t Untuk Variabel X_3	76
Gambar 4.5 : Daerah Penolakan dan Persamaan H_0 Uji t Untuk Variabel X_4	77
Gambar 4.6 : Daerah Penolakan dan Persamaan H_0 Uji t Untuk Variabel X_5	78
Gambar 4.7 : Daerah Penolakan dan Persamaan H_0 Uji t Untuk Variabel X_6	78
Gambar 4.8 : Daerah Penolakan dan Persamaan H_0 Uji t Untuk Variabel X_7	79
Gambar 4.9 : Daerah Penolakan dan Persamaan H_0 Uji t Untuk Variabel X_8	80

DAFTAR LAMPIRAN

- Lampiran 1 : Perhitungan *Loan to Deposito Ratio* (LDR)
- Lampiran 2 : Perhitungan *Investing Policy Ratio* (IPR)
- Lampiran 3 : Perhitungan Aktiva Produktif Bermasalah (APB)
- Lampiran 4 : Perhitungan *Non Performing Loan* (NPL)
- Lampiran 5 : Perhitungan *Interest Rate Risk* (IRR)
- Lampiran 6 : Perhitungan *Posisi Devisa Neto* (PDN)
- Lampiran 7 : Perhitungan Biaya Oprasional Pendapatan Operasional (BOPO)
- Lampiran 8 : Perhitungan *Fee Base Income Ratio* (FBIR)
- Lampiran 9 : Perhitungan *Return on Asset* (ROA)
- Lampiran 10 : Hasil SPSS
- Lampiran 11 : Daftar F Tabel
- Lampiran 12 : Daftar t Tabel
- Lampiran 13 : Daftar Tren Suku Bunga
- Lampiran 14 : Daftar Tren Nilai Tukar



**THE INFLUENCE OF LIQUIDITY RATIO, ASSET QUALITY,
SENSITIVITY, AND EFFICIENCY OF PROFITABILITAS
ON NATIONAL PRIVATE COMMERCIAL BANKS
GO PUBLIC**

MUHAMMAD RIZKY ATLANTA WIJAYA

2014210204

Email: rizkyatlanta0408@gmail.com

ABSTRACT

This study aims to analyze whether the LDR, IPR, APB, NPL, IRR, PDN, and FBIR have a significant influence simultaneously and partially on the ROA at Private National Bank Public Go. The sample of this study were three banks, PT Bank QNB Indonesia Tbk, PT Bank Sinarmas Tbk, PT Bank Artha Graha Internasional Tbk. Data collection method in this study is documentation and secondary data taken from the financial statements of the Go Public National Private Bank. Starting from the first quarter of 2013 until the last quarter of 2017. Data analysis techniques are descriptive analysis and use multiple linear regression analysis, f test and t test. The results showed that LDR, IPR, APB, NPL, IRR, PDN, BOPO, and FBIR had a significant effect simultaneously on ROA. LDR, IPR, and APB were tested partially negatively significant to ROA at National Private Private Banks Go Public. NPL, IRR, PDN, and FBIR were tested partially positively insignificant to ROA at National Private Private Banks Go Public. BOPO is measured by a partial test which has a significant negative effect on ROA at the Go Public National Private Bank.

Keywords: Liquidity Ratio, Asset Quality Ratio, Sensitivity Ratio, Efficiency Ratio

**PENGARUH LIKUIDITAS, KUALITAS ASSET, SENSITIVITAS, DAN
EFISIENSI TERHADAP *PROFITABILITAS* PADA BANK UMUM
SWASTA NASIONAL YANG *GO PUBLIC***

MUHAMMAD RIZKY ATLANTA WIJAYA

2014210204

Email: rizkyatlanta0408@gmail.com

ABSTRAK

Penelitian ini bertujuan untuk menganalisis apakah LDR, IPR, APB, NPL, IRR, PDN, dan FBIR memiliki pengaruh signifikan secara simultan dan parsial terhadap ROA pada Bank Umum Swasta Nasional Go Publik. Sampel penelitian ini adalah tiga bank, PT Bank QNB Indonesia Tbk, PT Bank Sinarmas Tbk, PT Bank Artha Graha Internasional Tbk. Metode pengumpulan data dalam penelitian ini adalah dokumentasi dan data sekunder yang diambil dari laporan keuangan Bank Umum Swasta Nasional Go Publik. Mulai dari periode kuartal pertama tahun 2013 hingga periode kuartal terakhir 2017. Teknik analisis data adalah analisis deskriptif dan menggunakan analisis regresi linier berganda, uji f dan uji t. Hasil penelitian menunjukkan bahwa LDR, IPR, APB, NPL, IRR, PDN, BOPO, dan FBIR berpengaruh signifikan secara simultan terhadap ROA. LDR, IPR, dan APB diuji secara parsial berpengaruh negatif tidak signifikan terhadap ROA pada Bank Umum Swasta Nasional Go Publik. NPL, IRR, PDN, dan FBIR diuji secara parsial berpengaruh positif tidak signifikan terhadap ROA pada Bank Umum Swasta Nasional Go Public. BOPO diukur dengan uji secara parsial berpengaruh negatif signifikan terhadap ROA pada Bank Umum Swasta Nasional Go Publik.

Kata Kunci: Pengaruh Likuiditas, Kualitas Asset, Sensitivitas, Efisiensi