

**PENGARUH LIKUIDITAS, KUALITAS AKTIVA, SENSITIVITAS
PASAR, DAN EFISIENSI TERHADAP *RETURN ON ASSET*
PADA BANK PEMBANGUNAN DAERAH**

S K R I P S I

Diajukan untuk Memenuhi Salah Satu Syarat Penyelesaian
Program Pendidikan Sarjana
Program Studi Manajemen



Oleh :

ANTONI SETIAWAN
2014210506

**SEKOLAH TINGGI ILMU EKONOMI PERBANAS
SURABAYA
2018**

**PENGARUH LIKUIDITAS, KUALITAS AKTIVA, SENSITIVITAS
PASAR, DAN EFISIENSI TERHADAP *RETURN ON ASSET*
PADA BANK PEMBANGUNAN DAERAH**

SKRIPSI

Diajukan untuk Memenuhi Salah Satu Syarat Penyelesaian
Program Pendidikan Sarjana
Program Studi Manajemen



Oleh :

ANTONI SETIAWAN
2014210506

**SEKOLAH TINGGI ILMU EKONOMI PERBANAS
SURABAYA
2018**

**PENGARUH LIKUIDITAS, KUALITAS AKTIVA, SENSITIVITAS
PASAR, DAN EFISIENSI TERHADAP RETURN ON ASSET
PADA BANK PEMBANGUNAN DAERAH**

PENGARUH LIKUIDITAS, KUALITAS AKTIVA, SENSITIVITAS
PASAR, DAN EFISIENSI TERHADAP RETURN ON ASSET
PADA BANK PEMBANGUNAN DAERAH

Diajukan oleh :

ANTONI SETIAWAN
2014210506

Skripsi ini telah dibimbing
dan dinyatakan siap diujikan

Dosen Pembimbing,

Tanggal : 27 Juli 2018


(Dr. Drs. EMANUEL KRISTIJADI, M.M)

SKRIPSI

**PENGARUH LIKUIDITAS, KUALITAS AKTIVA, SENSITIVITAS
PASAR, DAN EFISIENSI TERHADAP *RETURN ON ASSET*
PADA BANK PEMBANGUNAN DAERAH**

Disusun oleh

ANTONI SETIAWAN
2014210506

Dipertahankan di depan Tim Penguji
dan dinyatakan Lulus Ujian Skripsi
pada Tanggal 24 Agustus 2018

Tim Penguji

Ketua : Drs. Ec. HERIZON, M.Si.

Sekretaris : Dr. Drs. EMANUEL KRISTIJADI, M.M.

Anggota : Drs. SUDJARNO EKO SUPRIYONO, M.M

PENGESAHAN SKRIPSI

N a m a : Antoni Setiawan
Tempat, Tanggal Lahir : Tewang Rangkang, 22 September 1995
N.I.M : 2014210506
Program Studi : Manajemen
Program Pendidikan : Sarjana
Konsentrasi : Perbankan
J u d u l : Pengaruh Likuiditas, Kualitas Aktiva, Sensitivitas Pasar,
dan Efisiensi Terhadap Return On Asset Pada Bank
Pembangunan Daerah

Disetujui dan diterima baik oleh :

Ketua Program Studi Sarjana Manajemen


Dosen Pembimbing,

Tanggal :

Tanggal : 20 September 2018



(Dr. Muazaroh SE., M.T.)



(Dr. Drs. Emanuel Kristijadi, M.M.)

MOTO & PERSEMBAHAN

Buatlah dunia mengakui kemampuanmu meskipun tak banyak waktu !!!

Life is short, but this world is bigger.

Yakobus 2:20 "Sebab seperti tubuh tanpa roh adalah mati, demikian jugalah iman tanpa perbuatan-perbuatan adalah mati".

Skripsi ini saya persembahkan untuk :

Puji syukur kehadiran Tuhan Yesus Kristus atas semua berkat yang senantiasa ada hari lepas hari didalam kehidupan ini.

- ✚ Terima kasih untuk kedua orang tua yang selalu memberikan support dan doa, sehingga pada saat ini bisa menyelesaikan kuliah dan mendapatkan gelar S.M.
- ✚ Terima kasih untuk Karlina Tiani yang telah menemani disaat senang maupun sedih, sehingga saat ini dapat menyelesaikan skripsi ini dengan tepat waktu.
- ✚ Terima kasih untuk saudara tersayang Deby Chrisferdi Nando dan Veter Yustinius Dehen atas semua konflik dan senyum yang ada.
- ✚ Terima kasih untuk keponakan tercinta Lolin yang selalu memberikan kehebohan dan suasana yang ceria.
- ✚ Terima kasih untuk anak-anak kontrakan Krukah Selatan XIa dan buat anak kost Nginden Semolo 18A yang setiap hari selalu ada hal konyol yang dilakukan, kalian adalah keluarga yang memberikan wawasan akan beragamnya Indonesia.
- ✚ Terima kasih buat anak bimbingannya Pak Didik, kalian adalah teman terkece dan terkocak.

KATA PENGANTAR

Puji dan syukur kepada Tuhan Yang Maha Esa yang telah memberikan kesehatan, sehingga dapat menyelesaikan penulisan tugas akhir dengan judul “PENGARUH LIKUIDITAS, KUALITAS AKTIVA, SENSITIVITAS, DAN EFISIENSI TERHADAP *RETURN ON ASSET* PADA BANK PEMBANGUNAN DAERAH” dengan baik dan tepat waktu. Penulisan tugas akhir ini bertujuan untuk memenuhi salah satu syarat dalam menyelesaikan Strata satu Program Studi Manajemen konsentrasi Perbankan di STIE Perbanas Surabaya. Terima kasih atas segala motivasi dan dukungan yang telah diberikan selama proses kuliah sampai penulisan tugas akhir, diantaranya:

1. Bapak Dr. Drs. Emanuel Kristijasi, M.M. selaku dosen pembimbing penulisan tugas akhir.
2. Ibu Dr. Muazaroh, S.E., M.T. selaku Ketua Jurusan Manajemen STIE Perbanas Surabaya.
3. Bapak Dr. Lutfi, S.E., M.Fin. selaku pimpinan STIE Perbanas Surabaya.
4. Ibu Laila Saleh Marta, S.Psi., M.MT. selaku dosen wali.
5. Seluruh dosen dan karyawan yang ada di STIE Perbanas Surabaya.

Besar harapan supaya tugas akhir ini dapat bermanfaat bagi semua pihak, baik pembaca maupun peneliti selanjutnya yang menempuh pendidikan di STIE Perbanas Surabaya.

Surabaya, Juli 2018


Penulis

DAFTAR ISI

	Halaman
HALAMAN JUDUL.....	i
HALAMAN PERSETUJUAN SIAP UJI	ii
HALAMAN LULUS UJIAN SKRIPSI.....	iii
HALAMAN PENGESAHAN SKRIPSI.....	iv
MOTTO & PERSEMBAHAN.....	v
KATA PENGANTAR	vi
DAFTAR ISI.....	vii
DAFTAR TABEL.....	viii
DAFTAR GAMBAR	ix
DAFTAR LAMPIRAN.....	x
ABSTRAC	xi
BAB I PENDAHULUAN.....	1
1.1 Latar Belakang Masalah.....	1
1.2 Rumusan Masalah	8
1.3 Tujuan Penelitian	9
1.4 Manfaat Penelitian	10
1.5 Sistematika Penulisan Skripsi	10
BAB II TINJAUAN PUSTAKA.....	12
2.1 Penelitian Terdahulu	12
2.2 Landasan Teori.....	15
2.3 Kerangka Pemikiran.....	32
2.4 Hipotesis Penelitian.....	33
BAB III METODE PENELITIAN.....	34
3.1 Rancangan Penelitian.....	34
3.2 Batasan Penelitian	34
3.3 Identifikasi Variabel.....	35
3.4 Definisi Operasional dan Pengukuran Variabel.....	35
3.5 Populasi, Sampel, dan Teknik Pengambilan Sampel	38
3.6 Data dan Metode Pengumpulan Data.....	39
3.7 Teknik Analisis Data.....	40
BAB IV GAMBARAN SUBYEK PENELITIAN DAN ANALISIS DATA.....	47
4.1 Gambaran Subyek Penelitian	47
4.2 Analisis Data	53
BAB V PENUTUP.....	88
5.1 Kesimpulan	88
5.2 Keterbatasan Penelitian.....	90
5.3 Saran.....	91
DAFTAR RUJUKAN	
LAMPIRAN	

DAFTAR TABEL

	Halaman
Tabel 1.1 Posisi ROA Pada Bank Pembangunan Daerah	3
Tabel 2.1 Persamaan Dan Perbedaan Penelitian	15
Tabel 3.1 Populasi Bank Pembangunan Daerah (BPD).....	38
Tabel 3.2 Sampel Bank Pembangunan Daerah (BPD)	39
Tabel 4.1 Posisi LDR Pada Sampel Penelitian	54
Tabel 4.2 Posisi IPR Pada Sampel Penelitian	55
Tabel 4.3 Posisi APB Pada Sampel Penelitian	57
Tabel 4.4 Posisi NPL Pada Sampel Penelitian.....	58
Tabel 4.5 Posisi IRR Pada Sampel Penelitian.....	59
Tabel 4.6 Posisi BOPO Pada Sampel Penelitian.....	61
Tabel 4.7 Posisi FBIR Pada Sampel Penelitian	62
Tabel 4.8 Posisi ROA Pada Sampel Penelitian.....	64
Tabel 4.9 Analisis Regresi Linier Berganda	65
Tabel 4.10 Hasil Perhitungan Statistik Pada Uji F.....	68
Tabel 4.11 Hasil Uji Parsial (Uji t)	71
Tabel 4.12 Kesesuaian Hasil Penelitian Dengan Teori.....	76




DAFTAR GAMBAR

	Halaman
Gambar 2.1 Kerangka Pemikiran	33
Gambar 3.1 Daerah Penerimaan dan Penolakan H_0 Dalam Uji F	42
Gambar 3.2 Daerah Penerimaan dan Penolakan H_0 Sisi Kiri	44
Gambar 3.3 Daerah Penerimaan dan Penolakan H_0 sisi kanan	45
Gambar 3.4 Daerah Penerimaan dan Penolakan H_0 dua sisi	45
Gambar 4.1 Daerah Penerimaan atau Penolakan H_0 untuk Uji F	69
Gambar 4.2 Daerah Penerimaan atau Penolakan untuk Uji t (LDR)	72
Gambar 4.3 Daerah Penerimaan atau Penolakan untuk Uji t (IPR)	72
Gambar 4.4 Daerah Penerimaan atau Penolakan untuk Uji t (APB)	73
Gambar 4.5 Daerah Penerimaan atau Penolakan untuk Uji t (NPL)	74
Gambar 4.6 Daerah Penerimaan atau Penolakan untuk Uji t (IRR)	75
Gambar 4.7 Daerah Penerimaan atau Penolakan untuk Uji t (BOPO)	75
Gambar 4.8 Daerah Penerimaan atau Penolakan untuk Uji t (FBIR)	76



DAFTAR LAMPIRAN

- Lampiran 1 : Perhitungan *Loan to Deposit Ratio* (LDR)
- Lampiran 2 : Perhitungan *Investing Policy Ratio* (IPR)
- Lampiran 3 : Perhitungan Aktiva Produktif Bermasalah (APB)
- Lampiran 4 : Perhitungan *Non Performing Loan* (NPL)
- Lampiran 5 : Perhitungan *Interest Rate Risk* (IRR)
- Lampiran 6 : Perhitungan Beban Operasional terhadap Pendapatan Operasional (BOPO)
- Lampiran 7 : Perhitungan *Fee Based Income Ratio* (FBIR)
- Lampiran 8 : Hasil SPSS
- Lampiran 9 : F tabel
- Lampiran 10 : t Tabel
- Lampiran 11 : Tren Suku Bunga



**INFLUENCE OF LIQUIDITY, ASSETS QUALITY, MARKET SENSITIVITY,
AND EFFICIENCY OF RETURN ON ASSET
IN REGIONAL DEVELOPMENT BANKS**

ANTONI SETIAWAN

2014210506

Email: 2014210506@students.perbanas.ac.id

ABSTRACT

This research aims to analyze the variables of LDR, IPR, APB, NPL, IRR, BOPO, and FBIR both simultaneously and partially Return On Asset (ROA) in Regional Development Banks. The research population is the Regional Development Banks and getting sample with using purposive sampling technique. The selected research sample is PT BPD Central Kalimantan, PT BPD Maluku & North Maluku, and PT BPD Southeast Sulawesi. Methods of data collection using documentation, and the data used is secondary data taken from the financial statements of Regional Development Banks period of the first quarter of 2013 to fourth quarter 2017. Data analysis techniques using linier regresion. The results showed that LDR, IPR, APB, NPL, IRR, BOPO, and FBIR variables simultaneously have a significant influence on ROA in Regional Development Banks. BOPO partially has a significant negative effect on ROA in Regional Development Banks. IRR partially has a signifikant positive effect on ROA in Regional Development Banks. LDR, IPR, NPL, and FBIR variables partially have a non-significant negative effect on ROA in Regional Development Banks. APB Partially has a non-significant positive effect on ROA in Regional Development Banks.

Keywords: Liquidity, Asset Quality, Market Sensitivity, Efficiency.