

**PENGARUH RASIO LIKUIDITAS, KUALITAS AKTIVA, SENSITIVITAS,
EFISIENSI, DAN SOLVABILITAS TERHADAP ROA PADA BANK
PEMBANGUNAN DAERAH (BPD)**

SKRIPSI

Diajukan untuk Memenuhi Salah Satu Syarat Penyelesaian
Program Pendidikan Sarjana
Program Studi Manajemen



Oleh :

BELLA AGUSTINA

NIM : 2014210639

**SEKOLAH TINGGI ILMU EKONOMI PERBANAS
SURABAYA
2018**

**PENGARUH RASIO LIKUIDITAS, KUALITAS AKTIVA, SENSITIVITAS,
EFISIENSI, DAN SOLVABILITAS TERHADAP ROA PADA BANK
PEMBANGUNAN DAERAH (BPD)**

Diajukan oleh :

Bella Agustina

2014210639

Skripsi ini telah dibimbing
Dan dinyatakan siap diujikan

Dosen Pembimbing
Tanggal : 31 Juli 2018



Evi Sistiyarini, SE.,MM

SKRIPSI

PENGARUH RASIO LIKUIDITAS, KUALITAS AKTIVA, SENSITIVITAS, EFISIENSI, DAN SOLVABILITAS TERHADAP ROA PADA BANK PEMBANGUNAN DAERAH (BPD)

Disusun oleh :


BELLA AGUSTINA

NIM : 2014210639


Dipertahankan di depan Tim Penguji
Dan dinyatakan Lulus Ujian Skripsi
Pada tanggal 7 Agustus 2018

Tim Penguji


Ketua : Dr. Dra. Ec. Sri Haryati, MM



Sekretaris : Evi Sistiyarini, SE, MM



Anggota : Drs. Sudjarno Eko Supriyono, MM



PENGESAHAN SKRIPSI

Nama : Bella Agustina

Tempat, Tanggal Lahir : Gresik, 17 Agustus 1996

N.I.M : 2014210639

Program Studi : Manajemen

Program Pendidikan : Sarjana

Konsentrasi : Manajemen Perbankan

Judul : Pengaruh Rasio Likuiditas, Kualitas Aktiva,
Sensitivitas, Efisiensi, dan Solvabilitas Terhadap
ROA pada Bank Pembangunan Daerah (BPD)


Disetujui dan diterima baik oleh :

Ketua Program Studi Sarjana Manajemen


Dosen Pembimbing

Tanggal : 21... September 2018

Tanggal : 21... September 2018



(Dr. Muazaroh S.E., M.T)



(Evi Sistiyaningrum S.E., MM)

MOTTO

You May Never Know What Results Come Of Your
Actions,
But If You Do Nothing, There Will Be no Results.

PERSEMBAHAN

Dengan segala puja dan puji syukur kepada ALLAH SWT karena atas rahmat dan karuniaNya yang telah diberikan sehingga saya dapat menyelesaikan skripsi ini dengan baik dan tepat waktu. Oleh karena itu, dengan rasa bangga dan bahagia saya ucapkan rasa syukur dan terimakasih saya kepada :

1. **ALLAH SWT**, karena atas izin dan karuniaNya sehingga skripsi ini dapat dibuat dengan baik dan selesai tepat waktu. Rasa syukur yang tidak terhingga saya ucapkan kepada ALLAH SWT yang meridhoi dan mengabulkan segala doa.
2. Terimakasih saya ucapkan kepada orang tua saya, **Bapak Deddy Supratman dan Ibu Arlyana**. Yang telah membesarkan saya dengan baik, penuh kasih sayang, dan penuh kesabaran. Terimakasih telah memberikan dukungan moril maupun materi serta doa yang tiada henti untuk kesuksesan saya, sehingga saya bisa menyelesaikan Skripsi saya dengan baik dan memperoleh gelar Sarjana Manajemen.

3. Terimakasih kepada kakak saya **Jeani Delyani** yang sudah memberikan semangat, dukungan, senyuman serta dukungan serta doa kepada saya dalam menyelesaikan skripsi ini.
4. Terimakasih kepada ibu **Evi Sistiyarini, SE, MM** selaku dosen pembimbing saya yang selama ini telah tulus dan ikhlas meluangkan waktunya untuk menuntun saya dengan baik selama menyelesaikan skripsi ini. Saya mohon maaf jika banyak melakukan kesalahan dan merepotkan ibu. Terimakasih atas segala waktu dan ilmu yang telah ibu berikan kepada saya.
5. Terimakasih kepada sahabat-sahabat saya, **Elva Marsilia, Ika Kartikawati, Amalia Shabrina, Tiara Vidya Kartika, Fatica Birliantari, Niki Mahdladilah, Nuri Delawati, Dwikita Maulidyanti, Firnanda Yola, Dessy Arfiana, Bandoro Sukmajati, M. Agung**. Yang sudah bersedia menemani dan memberikan dukungan kepada saya dalam menyelesaikan skripsi dan selalu membuat hari saya penuh dengan senyuman dan kasih sayang agar saya selalu semangat dalam menyelesaikan skripsi.
6. Terimakasih kepada teman seperjuangan satu dosen pembimbing, **Firnanda Yola, Hendy Diwandana, Dwikita Maulidyanti, Dwi Cahyo, Putri Widi, Aisyah Reka, Albina, Lucia, Intan, Diah,**

KATA PENGANTAR

Dengan mengucapkan segala puji syukur atas kehadiran ALLAH SWT karena atas segala karunia dan rahmat-Nya, sehingga skripsi ini yang berjudul “Pengaruh Rasio Likuiditas, Kualitas Aktiva, Sensitivitas, Efisiensi dan Solvabilitas Terhadap ROA pada Bank Pembangunan Daerah” dapat terselesaikan dengan baik.

Tujuan penulis skripsi ini yaitu untuk memenuhi salah satu syarat penyelesaian program pendidikan sarjana program studi manajemen STIE PERBANAS SURABAYA.

Dalam kesempatan ini saya menyampaikan rasa terimakasih yang sebesar-besarnya kepada semua pihak yang sudah mendukung dan memberikan bantuan sehingga penulis dapat menyelesaikan skripsi tepat waktu. Pada kesempatan ini dengan penuh ketulusan saya mengucapkan terimakasih kepada:

1. Ibu **Evi Sistiyarini, SE.,M.M**, selaku dosen pembimbing yang sangat berperan besar atas selesainya skripsi ini karena banyak meluangkan waktu untuk mengarahkan dan membimbing dalam penyusunan skripsi.
2. Ibu **Dr. Muazaroh, SE., M.T** selaku ketua program studi sarjana manajemen STIE Perbanas Surabaya yang selama ini memberikan petunjuk dan arahan dalam penyusunan skripsi.
3. Bapak **Lutfi, SE., M.Fin** selaku Ketua STIE Perbanas Surabaya.

4. Ibu **Linda Purnama Sari S.E, M.Si** selaku dosen wali saya di STIE Perbanas Surabaya.
5. Bapak dan Ibu dosen STIE Perbanas Surabaya yang telah banyak memberikan ilmu pengetahuan yang menjadi bekal untuk penulis dalam penyusunan skripsi.
6. Segenap karyawan dan staff akademik serta staff perpustakaan STIE Perbanas Surabaya yang telah banyak membantu menyediakan literature yang diperlukan dalam penulisan skripsi.

Terimakasih atas semua kebaikan yang telah diberikan akan mendapatkan balasan dari ALLAH SWT. Akhir kata, penulis berharap skripsi ini dapat bermanfaat bagi pembaca dan dapat dipergunakan sebaik-baiknya.

Surabaya, 27 Juli 2018

Penulis

DAFTAR ISI

	Halaman
HALAMAN JUDUL	i
HALAMAN SIAP DIUJI	ii
HALAMAN LULUS UJIAN SKRIPSI	iii
HALAMAN PENGESAHAN SKRIPSI	iv
HALAMAN MOTTO & PENGESAHAN	v
KATA PENGANTAR	vii
DAFTAR ISI	ix
DAFTAR TABEL	xi
DAFTAR GAMBAR	xii
DAFTAR LAMPIRAN	xiii
ABSTRCT	xiv
ABSTRAK	xv
BAB I PENDAHULUAN	1
1.1 Latar Belakang Masalah	1
1.2 Perumusan Maslah	6
1.3 Tujuan Penelitian	7
1.4 Manfaat Penelitian	8
1.5 Sistematika Penulisan Skripsi	9
BAB II TINJAUAN PUSTAKA	11
2.1 Penelitian terdahulu	11
2.2 Landasan Teori	15
2.3 Kerangka Pemikiran	30
2.4 Hipoteis Penelitian	31

BAB III METODE PENELITIAN	32
3.1 Rancangan Penelitian	32
3.2 Batasan Penelitian	32
3.3 Identifikasi Variabel	33
3.4 Definisi Operasional; dan Pengukuran Variabel	33
3.5 Populasi, Sampel, dan Teknik Pengambilan Sampel	35
3.6 Data Metode Pengumpulan Data	37
3.7 Teknik Analisis Data	37
BAB IV GAMBARAN SUBYEK PENELITIAN DAN ANALISIS DATA	
.....	44
4.1 Gambaran Subyek Penelitian	44
4.2 Analisis Data	51
4.3 Pembahasan	71
BAB V PENUTUP	89
5.1 Kesimpulan	89
5.2 Keterbatasan Penelitian	92
5.3 Saran	92

DAFTAR RUJUKAN

LAMPIRAN

DAFTAR TABEL

	Halaman
Tabel 1.1 : Posisi <i>Return On Asset (ROA)</i> pada Bank Pembangunan Daerah (BPD)	3
Tabel 2.1 : Perbandingan Penelitian Terdahulu dan Penelitian Sekarang	15
Tabel 3.1 : Posisi Total Asset pada Bank Pembangunan Daerah	36
Tabel 3.2 : Sampel Terpilih Bank Pembangunan Daerah	37
Tabel 4.1 : Posisi LDR Periode Triwulan I tahun 2013 - Triwulan IV tahun 2017	53
Tabel 4.2 : Posisi IPR periode Triwulan I tahun 2013 – Triwulan IV tahun 2017	54
Tabel 4.3 : Posisi APB periode Triwulan I tahun 2013 - Triwulan IV tahun 2017	56
Tabel 4.4 : Posisi NPL periode Triwulan I tahun 2013 - Triwulan IV Tahun 2017	58
Tabel 4.5 : Posisi IRR periode Triwulan I tahun 2013 – Trwiulan IV tahun 2017	59
Tabel 4.6 : Posisi BOPO periode Triwulan I tahun 2013 – Triwulan IV tahun 2017	61
Tabel 4.7 : Posisi FACR periode Triwulan I tahun 2013 – Triwulan IV Tahun 2017	63
Tabel 4.8 : Posisi ROA periode Triwulan I tahun 2013 – Triwulan IV tahun 2017	64
Tabel 4.10 : Analisis Regresi Linier Berganda	66
Tabel 4.11 : Hasil Uji F (Uji Simultan)	68
Tabel 4.12 : Hasil Uji t (Uji Parsial)	71
Tabel 4.13 : Kesesuaian Hasil Penelitian Dengan Teori	77

DAFTAR GAMBAR

Halaman

Gambar 2.1 : Kerangka Pemikiran	30
Gambar 3.1 : Daerah Penerimaan dan Penolakan H_0 Uji F	40
Gambar 3.2 : Daerah Penerimaan dan Penolakan H_0 Uji t sisi Kiri	41
Gambar 3.3 : Daerah Penerimaan dan Penolakan H_0 Uji t sisi kanan	42
Gambar 3.4 : Daerah Penerimaan dan Penolakan H_0 Uji t dua sisi	42
Gambar 4.1 : Daerah Penerimaan dan Penolakan H_0 Uji F	69
Gambar 4.2 : Daerah Penerimaan dan Penolakan H_0 Uji t LDR	72
Gambar 4.3 : Daerah Penerimaan dan Penolakan H_0 Uji t IPR	73
Gambar 4.4 : Daerah Penerimaan dan Penolakan H_0 Uji t APB	74
Gambar 4.5 : Daerah Penerimaan dan Penolakan H_0 Uji t NPL	74
Gambar 4.6 : Daerah Penerimaan dan Penolakan H_0 Uji t IRR	75
Gambar 4.7 : Daerah Penerimaan dan Penolakan H_0 Uji t BOPO	75
Gambar 4.8 : Daerah Penerimaan dan Penolakan H_0 Uji t FACR	76

DAFTAR LAMPIRAN

Lampiran 1	Perhitungan <i>Loan Deposit Ratio</i> (LDR)
Lampiran 2	Perhitungan <i>Investing Policy Ratio</i> (IPR)
Lampiran 3	Perhitungan Aset Produktif Bermasalah (APB)
Lampiran 4	Perhitungan <i>Non Performing Loan</i> (NPL)
Lampiran 5	Perhitungan <i>Interest Rate Ratio</i> (IRR)
Lampiran 6	Perhitungan Biaya Operasional terhadap Pendapatan Operasional (BOPO)
Lampiran 7	Perhitungan <i>Fixed Asset Capital Ratio</i> (FACR)
Lampiran 8	Perhitungan <i>Return On Asset</i> (ROA)
Lampiran 9	Output SPSS
Lampiran 10	Tabel F
Lampiran 11	Tabel t
Lampiran 12	Tren Suku Bunga

**THE INFLUENCE OF LIQUIDITY, ASSET QUALITY, SENSITIVITY,
EFICIENCY, AND SOLVENCY TOWARD ROA ON REGIONAL
DEVELOPMENT BANKS**

Bella Agustina
STIE Perbanas Surabaya
Email : bellagustinadewi@gmail.com

ABSTRACT

The pupose of this research was to determine wheter a variable LDR, IPR, APB, NPL, IRR, BOPO, and FACR have influence significant simultaneously or partially toward ROA on Regional Developmant Banks. The population in this research was Regional Development Banks and used 4 samples : BPD Kalimantan Tengah, BPD Lampung, BPD Maluku and BPD Sulawesi Tenggara.

This research used secondary data and documentation. The data are taken from publication report of Regional Development Banks in Otoritas Jasa Keuangan website starts from the first quarter of 2013 to forth quarter Of 2017. Data analysis techniques in this research is descriptive analysis and multiple linear regression analysis.

The result of the data analysis showed that LDR, IPR, APB, NPL, IRR, BOPO and FACR simultaneously have a significant effect toward ROA on Regional Development Banks. IPR and IRR partially have influence positive significant toward ROA on Regional Development Banks. APB partially have influence negative significant toward ROA on Regional Development Banks. LDR and BOPO partially have negative insignificant toward ROA on Regional Development Banks. NPL and FACR partially have influence positive insignificant toward ROA on Regional Development Banks. IPR variable has dominant influence toward ROA on Regional Development Banks.

**Keyword : Liquidity, Asset Quality, Sensitivity, Efisiensi, Solvency, ROA,
Regional Development Banks.**

**PENGARUH RASIO LIKUIDITAS, KUALITAS AKTIVA, SENSITIVITAS,
EFISIENSI, DAN SOLVABILITAS TERHADAP ROA PADA BANK
PEMBANGUNAN DAERAH (BPD)**

Bella Agustina
STIE Perbanas Surabaya
Email : bellagustinadewi@gmail.com

ABSTRAK

Penelitian ini bertujuan untuk menganalisis apakah LDR, IPR, APB, NPL, IRR, BOPO dan FACR memiliki pengaruh yang signifikan terhadap ROA secara simultan maupun secara parsial pada Bank Pembangunan Daerah. Populasi dalam penelitian ini yaitu Bank Pembangunan Daerah dan Sampel dalam penelitian terdapat empat bank yang terpilih yaitu: BPD Kalimantan Tengah, BPD Lampung, BPD Maluku dan BPD Sulawesi Tenggara.

Metode pengumpulan data yang digunakan dalam penelitian ini menggunakan data sekunder dan dokumentasi. Data diambil dari laporan publikasi Bank Pembangunan Daerah di website Otoritas Jasa Keuangan dimulai dari Triwulan I tahun 2013 sampai dengan Triwulan IV tahun 2017. Teknik analisis data dalam penelitian ini adalah analisis regresi linier berganda.

Hasil penelitian ini menunjukkan bahwa LDR, IPR, APB, NPL, IRR, BOPO, dan FACR secara simultan memiliki pengaruh yang signifikan terhadap ROA pada Bank Pembangunan Daerah. IPR dan IRR secara parsial memiliki pengaruh positif signifikan terhadap ROA pada Bank Pembangunan Daerah. APB secara parsial memiliki pengaruh negatif signifikan terhadap ROA pada Bank Pembangunan Daerah. LDR dan BOPO secara parsial memiliki pengaruh negatif tidak signifikan terhadap ROA pada Bank Pembangunan Daerah. NPL dan FACR secara parsial memiliki pengaruh positif tidak signifikan terhadap ROA pada Bank Pembangunan Daerah. Variabel IPR memiliki pengaruh yang dominan terhadap ROA pada Bank Pembangunan Daerah.

**Kata Kunci : Likuiditas, Kualitas Aktiva, Sensitivitas, Efisiensi, Solvabilitas,
ROA, Bank Pembangunan Daerah**