

**PENGARUH RISIKO USAHA TERHADAP RETURN ON ASSET (ROA)  
PADA BANK PEMBANGUNAN DAERAH**

**SKRIPSI**

Diajukan Untuk Memenuhi Salah Satu Syarat Penyelesaian  
Program Pendidikan Sarjana  
Program Studi Manajemen



**OLEH :**

**DIAH NURJANAH RUSDIANA**  
**2014210909**

**SEKOLAH TINGGI ILMU EKONOMI PERBANAS  
SURABAYA  
2018**

**PENGARUH RISIKO USAHA TERHADAP RETURN ON ASSET (ROA)  
PADA BANK PEMBANGUNAN DAERAH**

**SKRIPSI**

Diajukan Untuk Memenuhi Salah Satu Syarat Penyelesaian  
Program Pendidikan Sarjana  
Program Studi Manajemen



**OLEH :**

**DIAH NURJANAH RUSDIANA**  
**2014210909**

**SEKOLAH TINGGI ILMU EKONOMI PERBANAS  
SURABAYA  
2018**

**PENGARUH RISIKO USAHA TERHADAP  
RETURN ON ASSET (ROA) PADA BANK  
PEMBANGUNAN DAERAH**

PENGARUH RISIKO USAHA TERHADAP  
RETURN ON ASSET (ROA) PADA BANK  
PEMBANGUNAN DAERAH

Diajukan oleh :  
**DIAH NURJANAH RUSDIANA**  
NIM : 2014210909

Skripsi ini telah dibimbing

Dan dinyatakan siap diujikan

Dosen Pembimbing

Tanggal : 19 September 2018



**(Evi Sistivarini,SE.MM.)**

PENG  
SKRIPSI

**PENGARUH RISIKO USAHA TERHADAP  
RETURN ON ASSET (ROA) PADA BANK  
PEMBANGUNAN DAERAH**

Disusun Oleh :

**Diah Nurjanah Rusdiana**

**NIM : 2014210909**



Dipertahankan didepan tim penguji  
Dan dinyatakan lulus ujian skripsi  
Pada tanggal 14 Agustus 2018

Tim penguji :

Ketua : Dr. Dra. Ec. Sri Haryati, M.M.

Sekretaris : Evi Sistiyaning, SE. MM.

Anggota : Drs. Sudjarno Eko Supriyono, M.M.





## PENGESAHAN SKRIPSI

Nama : Diah Nurjanah Rusdiana  
Tempat, Tanggal Lahir : Surabaya, 11 november 1996  
NIM : 2014210909  
Program Studi : Manajemen  
Program Pendidikan : Sarjana  
Konsentrasi : Manajemen Perbankan  
Judul : PENGARUH RISIKO USAHA TERHADAP  
RETURN ON ASSET *RATIO* (ROA) PADA  
BANK PEMBANGUNAN DAERAH

Disetujui dan diterima baik oleh :

Ketua Program Studi Sarjana Manajemen

Dosen Pembimbing,

Tanggal : 20 September 2018

Tanggal : 19 September 2018

(Dr. Muazaroh, S.E., M.T)

(Evi Sistivarini, SE, MM)

## MOTTO

# ***“DREAM, PRAY, BELIEVE”***

## “PERSEMBAHAN”

1. Alhamdulillah robilalamin, puji syukur kepada Allah SWT atas segala nikmat, memberikan kekuatan, kemampuan, dan kemudahan kepada saya dalam menyelesaikan skripsi, sehingga saya dapat lulus.
2. Terima kasih kepada kedua orangtua saya yang selalu mendukung saya untuk terus berjuang menyelesaikan tugas akhir dan mendoakan agar semua usaha saya berjalan lancar dan bisa tercapai.
3. Terima kasih banyak untuk dosen pembimbing saya bu Evi Sistiyaningrum, SE.MM. atas bimbingannya selama ini dan selalu memberi semangat terhadap semua anak-anak bimbingannya sehingga saya bisa menyelesaikan skripsi saya dengan baik.
4. Terima kasih banyak untuk dosen wali saya yaitu Ibu Dra. Lindiawati, M.M. atas bimbingannya dari awal semester hingga akhir perkuliahan.
5. Terima kasih untuk sahabat saya Ayu Iswati Khasanah, Ibrawati Dwi F, Ayu Bara Putri, Dessy Wahyu R, Ayu Kusumaningrum(yang sekarang mengambil skripsi) yang telah melewati suka duka bersama selama ini senantiasa ada saat dibutuhkan dan senang sekali bisa bekerjasama dan bertemu kalian , aku berharap kita akan sukses kedepannya, amin.
6. Terima kasih untuk teman bimbingan tugas akhir yang telah membantu dan membagikan ilmunya Dwikita Maulidyanti, dan Putri Widyaningrat. Good Luck gak omom!

7. Terima kasih untuk semua pihak yang tidak bisa saya sebutkan satu persatu yang selalu memberi semangat, doa dan dukungan selama 4 tahun dalam menempuh studi di STIE Perbanas Surabaya.



## KATA PENGANTAR

Puji syukur penulis panjatkan atas rahmat dan ridho Allah SWT yang telah memberikan kekuatan serta kemudahan, sehingga penulis dapat menyelesaikan skripsi yang berjudul “**Risiko Usaha Terhadap Return On Asset (ROA) Pada Bank Pembangunan Daerah**”.

Pada kesempatan ini, penulis menyampaikan rasa terimakasih yang sebesar-besarnya kepada semua pihak yang telah membantu penulis dalam penyelesaian skripsi ini, yaitu :

1. Evi Sistiyarini, SE.MM. selaku dosen pembimbing yang telah berperan besar dalam memberikan bimbingan dan motivasi kepada penulis sehingga dapat terselesaikannya skripsi ini dengan baik.
2. Dr. Muazaroh, SE, MT. Selaku Ketua Program Studi Jurusan Manajemen STIE Perbanas Surabaya.
3. Dr. Lutfi, SE, M.Fin. Selaku Ketua STIE Perbanas Surabaya.
4. Dra. Lindiawati M.M. Selaku Dosen Wali yang selalu membimbing dan membantu saya dari awal sampai akhir semester.
5. Bapak dan Ibu Dosen STIE Perbanas Surabaya yang telah memberikan banyak ilmu pengetahuan dan bantuannya kepada penulis selama proses studi.
6. Seluruh Staff Administrasi STIE Perbanas Surabaya yang telah membantu terselesaikannya skripsi ini.

Penulis berharap semoga skripsi ini dapat bermanfaat dalam menambah wawasan bagi pembaca khususnya dibidang Manajemen Perbankan.

Surabaya,            Juli 2018

Penulis



## DAFTAR ISI

	Halaman
HALAMAN JUDUL .....	i
HALAMAN PERSETUJUAN SIAP UJI .....	ii
HALAMAN LULUS UJIAN SKRIPSI .....	iii
HALAMAN PENGESAHAN SKRIPSI .....	iv
HALAMAN MOTTO DAN PERSEMBAHAN .....	v
KATA PENGANTAR .....	vii
DAFTAR ISI .....	viii
DAFTAR TABEL .....	x
DAFTAR GAMBAR .....	xi
DAFTAR LAMPIRAN .....	xii
ABSTRACT/RINGKASAN .....	xiii
<b>BAB I</b> <b>PENDAHULUAN</b>	
1.1 Latar Belakang Masalah .....	1
1.2 Rumusan Masalah .....	9
1.3 Tujuan Penelitian .....	10
1.4 Manfaat Penelitian .....	11
1.5 Sistematika Penulisan Skripsi .....	11
<b>BAB II</b> <b>TINJAUAN PUSTAKA</b>	
2.1 Penelitian Terdahulu .....	13
2.2 Landasan Teori .....	18
2.3 Pengaruh Antar Variabel .....	29
2.4 Kerangka Pemikiran .....	35
2.5 Hipotesis Penelitian .....	36
<b>BAB III</b> <b>METODE PENELITIAN</b>	
3.1 Rancangan Penelitian .....	38
3.2 Batasan Penelitian .....	39
3.3 Identifikasi Variabel .....	39
3.4 Definisi Operasional Dan Pengukuran Variabel .....	39
3.5 Populasi, Sampel, Dan Teknik Pengambilan Sampel .....	42
3.6 Data dan Metode pengumpulan Data .....	44
3.7 Teknik Analisis Data .....	44
<b>BAB IV</b> <b>GAMBARAN SUBYEK PENELITIAN DAN ANALISIS DATA</b>	
4.1 Gambaran Subyek Penelitian .....	51
4.2 Analisis Data .....	63
<b>BAB V</b> <b>PENUTUP</b>	
5.1 Kesimpulan .....	105
5.2 Keterbatasan Penelitian .....	109

5.3 Saran ..... 109

DAFTAR RUJUKAN  
LAMPIRAN



## DAFTAR TABEL

	<b>Halaman</b>
Tabel 1.1 : Posisi ROA Bank Pembangunan Daerah	2
Tabel 2.1 : Perbandingan dengan Penelitian Terdahulu	17
Tabel 3.1 : Kriteria Populasi Sampel pada Bank Pembangunan Daerah	43
Tabel 3.2 : Sampel Bank Pembangunan Daerah	43
Tabel 4.1 : Posisi LDR sampel penelitian TW I 2013 – TW IV 2017	64
Tabel 4.2 : Posisi IPR sampel penelitian TW I 2013 – TW IV 2017	66
Tabel 4.3 : Posisi APB sampel penelitian TW I 2013 – TW IV 2017	67
Tabel 4.4 : Posisi NPL sampel penelitian TW I 2013 – TW IV 2017	69
Tabel 4.5 : Posisi IRR sampel penelitian TW I 2013 – TW IV 2017	70
Tabel 4.6 : Posisi BOPO sampel penelitian TW I 2013 – TW IV 2017	72
Tabel 4.7 : Posisi fBIR sampel penelitian TW I 2013 – TW IV 2017	74
Tabel 4.8 : Posisi ROA sampel penelitian TW I 2013 – TW IV 2017	75
Tabel 4.9 : Analisis Regresi Linier Berganda	77
Tabel 4.10 : hasil Perhitungan Uji F	80
Tabel 4.11 : Hasil Uji t Parsial	83
Tabel 4.12 : Kesesuaian Hasil Penelitian dengan Teori	89

## DAFTAR GAMBAR

	<b>Halaman</b>
Gambar 2.1 : Kerangka Pemikiran	37
Gambar 3.1 : Daerah Penerimaan Dan Penolakan $H_0$ Uji F	47
Gambar 3.2 : Daerah Penerimaan Dan Penolakan $H_0$ Uji T Sisi Kanan	49
Gambar 3.3 : Daerah Penerimaan Dan Penolakan $H_0$ Uji T Sisi Kiri	49
Gambar 3.4 : Daerah Penerimaan Dan Penolakan $H_0$ Uji-t Dua Sisi	50
Gambar 4.1 : Daerah Hasil Penerimaan atau Penolakan $H_0$ Uji F	81
Gambar 4.2 : Daerah Hasil Penerimaan atau Penolakan $H_0$ Uji t $X_1$	84
Gambar 4.3 : Daerah Hasil Penerimaan atau Penolakan $H_0$ Uji t $X_2$	85
Gambar 4.4 : Daerah Hasil Penerimaan atau Penolakan $H_0$ Uji t $X_3$	85
Gambar 4.5 : Daerah Hasil Penerimaan atau Penolakan $H_0$ Uji t $X_4$	86
Gambar 4.6 : Daerah Hasil Penerimaan atau Penolakan $H_0$ Uji t $X_5$	87
Gambar 4.7 : Daerah Hasil Penerimaan atau Penolakan $H_0$ Uji t $X_6$	87
Gambar 4.8 : Daerah Hasil Penerimaan atau Penolakan $H_0$ Uji t $X_7$	88

## DAFTAR LAMPIRAN

Lampiran 1 : Hasil Perhitungan LDR

Lampiran 2 : Hasil Perhitungan IPR

Lampiran 3 : Hasil Perhitungan APB

Lampiran 4 : Hasil Perhitungan NPL

Lampiran 5 : Hasil Perhitungan IRR

Lampiran 6 : Hasil Perhitungan BOPO

Lampiran 7 : Hasil Perhitungan FBIR

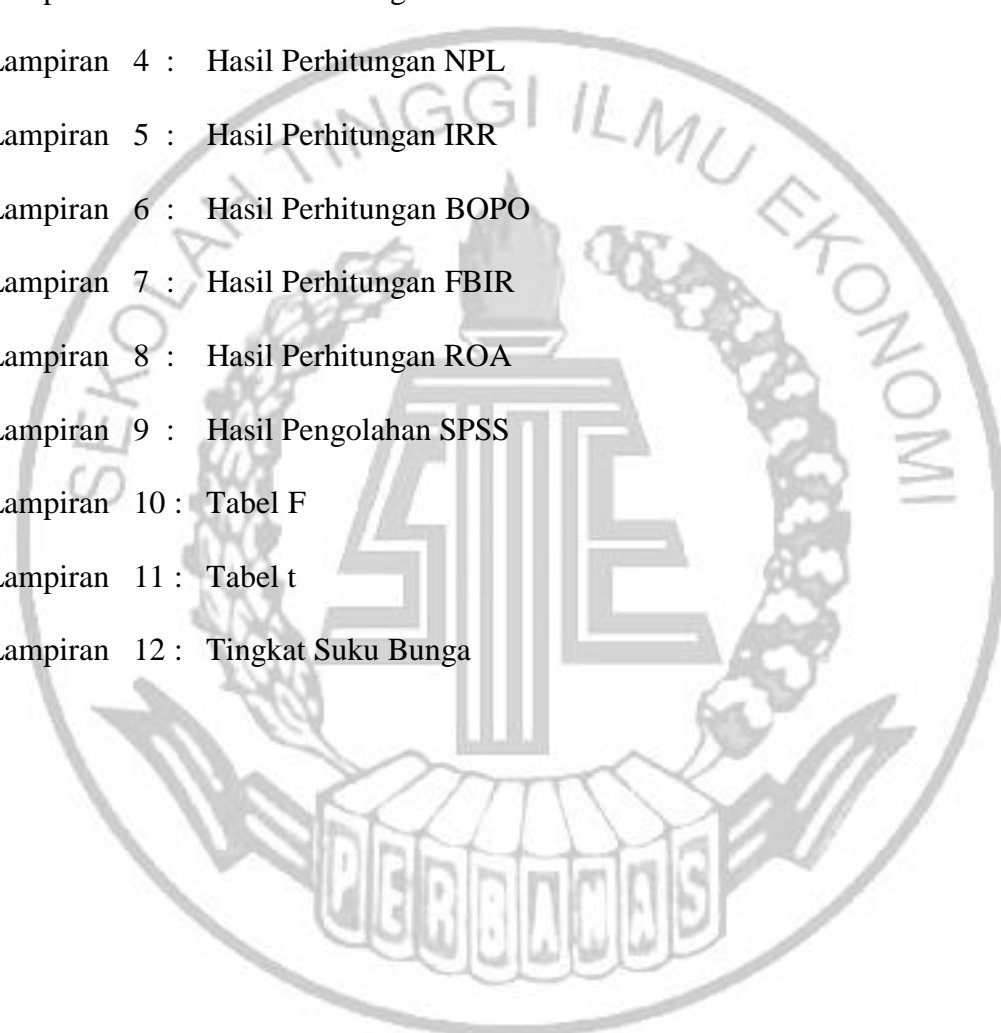
Lampiran 8 : Hasil Perhitungan ROA

Lampiran 9 : Hasil Pengolahan SPSS

Lampiran 10 : Tabel F

Lampiran 11 : Tabel t

Lampiran 12 : Tingkat Suku Bunga



**THE INFLUENCE OF BUSSINES RISK TOWARD  
RETURN ON ASSETS (ROA) ON REGIONAL  
DEVELOPMENT BANKS**

**Diah Nurjanah Rusdiana**

STIE Perbanas Surabaya

Email : [2014210909@students.perbanas.ac.id](mailto:2014210909@students.perbanas.ac.id)

**ABSTRACT**

*The purpose of the research is to determine LDR, IPR, APB, NPL, IRR, BOPO, dan FBIR simultaneously and partially have significant influence foward ROA on regional development banks.*

*Population were the regional development banks sampling technique is purposive sampling so that selected bank were, BPD Jambi, Tbk, BPD Kalimantan Selatan, Tbk, BPD Nusa Tenggara Timur, Tbk, BPD Sulawesi Utara Gorontalo, Tbk. Data collected by the methods of documentation, the datas are taken from published financial report of regional development banks, analysis were performed by linier regression analysis technique.*

*The result of the research simultaneous liquidity risk, credit risk, market risk and operational risk significant influence on the Return On Assets (ROA). Liquidity risk as measured by LDR and IPR, are have influence negative insignificant toward ROA on regional development banks. Credit risk as measured by APB and NPL, showed that APB have influence positif insignificant toward ROA and NPL have influence negative insignificant toward ROA on regional development banks. Market risk as measured by IRR, showed that IRR have influence positif insignificant toward ROA on regional development banks. Operational risk as measured by BOPO and FBIR, showed that BOPO have influence negative significant toward ROA and FBIR have influence positif significant toward ROA on regional development banks.*

*Keywords : Liquidity Risk, Credit Risk, Market Risk, Operational Risk and Return On Assets.*



**PENGARUH RISIKO USAHA TERHADAP  
RETURN ON ASSET (ROA) PADABANK  
PEMBANGUNAN DAERAH**

**Diah Nurjanah Rusdiana**

STIE Perbanas Surabaya

Email : [2014210909@students.perbanas.ac.id](mailto:2014210909@students.perbanas.ac.id)

**ABSTRAK**

Tujuan dari penelitian ini adalah untuk menentukan variabel LDR, IPR, APB, NPL, IRR, BOPO, dan FBIR secara simultan dan parsial berpengaruh signifikan terhadap Return On Asset pada Bank Pembangunan Daerah.

Populasi yang digunakan adalah Bank Pembangunan Daerah, teknik pengambilan sampel menggunakan purposive sampling, sampel yang terpilih ada empat bank yaitu, BPD Jambi, BPD Kalimantan Selatan, BPD Nusa Tenggara Timur, BPD Sulawesi Utara Gorontalo. Pengumpulan data menggunakan metode dokumentasi. Analisis yang digunakan adalah teknik analisis regresi linier berganda.

Hasil penelitian secara simultan risiko likuiditas, risiko kredit, risiko pasar, risiko operasional memiliki pengaruh yang signifikan terhadap Return On asset (ROA). Risiko likuiditas yang diukur dengan LDR dan IPR, menunjukkan bahwa LDR berpengaruh negatif tidak signifikan terhadap ROA dan IPR memiliki pengaruh negatif tidak signifikan terhadap ROA pada bank pembangunan daerah. Risiko kredit yang diukur dengan APB dan NPL, menunjukkan bahwa APB berpengaruh positif tidak signifikan terhadap ROA dan NPL memiliki pengaruh negatif tidak signifikan terhadap ROA pada bank pembangunan daerah. Risiko pasar yang diukur dengan IRR, menunjukkan bahwa IRR berpengaruh positif tidak signifikan terhadap ROA pada bank pembangunan daerah. Risiko operasional yang diukur dengan BOPO dan FBIR, menunjukkan bahwa BOPO berpengaruh negatif signifikan terhadap ROA dan FBIR memiliki pengaruh positif yang signifikan terhadap ROA pada bank pembangunan daerah.

Kata Kunci : Risiko Likuiditas, Risiko Kredit, Risiko Pasar, Risiko Operasional dan Return On Asset.