

**PENGARUH RASIO LIKUIDITAS, KUALITAS AKTIVA, SENSITIVITAS
PASAR, EFISIENSI, DAN SOLVABILITAS TERHADAP ROA
PADA BANK UMUM BUKU 3 DAN BUKU 4**

SKRIPSI

Diajukan untuk Memenuhi Salah Satu Syarat Penyelesaian
Program Pendidikan Sarjana
Program Studi Manajemen



Oleh :

PUTRI WIDIYAH NINGRAT

NIM: 2014210613

**SEKOLAH TINGGI ILMU EKONOMI PERBANAS
SURABAYA
2018**

PENGARUH RASIO LIKUIDITAS, KUALITAS AKTIVA, SENSITIVITAS PASAR, EFISIENSI, DAN SOLVABILITAS TERHADAP ROA PADA BANK UMUM BUKU 3 DAN BUKU 4

Diajukan oleh :

PUTRI WIDIYAH NINGRAT
NIM: 2014210613

Skripsi ini telah dibimbing
Dan dinyatakan siap diujikan

Dosen Pembimbing,
Tanggal : 26 Juli 2018



(Evi Sistivarini, SE., MM)

SKRIPSI

PENGARUH RASIO LIKUIDITAS, KUALITAS AKTIVA, SENSITIVITAS PASAR, EFISIENSI, DAN SOLVABILITAS TERHADAP ROA PADABANK UMUM BUKU 3 DAN BUKU 4

Disusun oleh

PUTRI WIDIYAH NINGRAT
NIM: 2014210613


Dipertahankan di depan Tim Penguji
Dan dinyatakan Lulus Ujian Skripsi
Pada Tanggal 15 Agustus 2018

Tim Penguji


Ketua : Dr. Drs. Ec. Abdul Mongid MA



Sekretaris : Evi Sistiyarini, SE., MM



Anggota : Drs. Ec. Herizon, M.Si



PENGESAHAN SKRIPSI

Nama : Putri Widiyah Ningrat
Tempat, Tanggal Lahir : Sidoarjo, 27 Agustus 1995
N.I.M : 2014210613
Program Studi : Manajemen
Program Pendidikan : Sarjana
Konsentrasi : Manajemen Perbankan
J u d u l : Pengaruh Rasio Likuiditas, Kualitas Aktiva,
Sensitivitas Pasar, Efisiensi dan Solvabilitas
Terhadap ROA pada Bank Umum BUKU 3 dan
BUKU 4

Disetujui dan diterima baik oleh :

Ketua Program Studi Sarjana Manajemen


Dosen Pembimbing,

Tanggal: 16 Oktober 2018

Tanggal: 16 Oktober 2018



(Dr. Muazaroh, S.E., M.T.)



(Evi Sistiyarini, SE., MM)

MOTTO

Hari ini berjuang, esok raih kemenangan!

PERSEMBAHAN

“Skripsi ini Saya persembahkan untuk orang-orang yang membantu dan memberikan dukungan dalam menyelesaikan skripsi”

- ✚ Saya berterima kasih dan sangat bersyukur kepada Allah SWT yang telah memberikan kemudahan dan kelancaran dalam menyelesaikan skripsi ini dengan tepat waktu.
- ✚ Terima kasih banyak untuk kedua orang tua tercinta dan tersayang “Ayah Siswoyo dan Ibu Aris Purwanti” yang selama ini telah membesarkan saya dengan penuh kasih sayang, yang telah membiayai pendidikan saya sampai saat ini, terima kasih telah mendoakan dengan sepuh hati dan ikhlas agar dapat menyelesaikan skripsi ini dan tidak mudah menyerah dalam menyelesaikan.
- ✚ Terima kasih banyak untuk teman hidupku “Eric Mahendra” yang telah memberikan doa, dukungan, perhatian, yang selalu menemani mengerjakan skripsi ini sampai waktu Subuh, dan bantuan cinta serta kasih sayangmu selama proses menyelesaikan skripsi sampai selesai.
- ✚ Terima kasih banyak untuk adik saya “Lia Fitria Ningrat” yang selama ini selalu mengganggu saat mengerjakan skripsi ini, tetapi juga menghibur saat

saya merasa putus asa karena takut tidak dapat menyelesaikan skripsi ini dengan tepat waktu.

- ✚ Terima kasih kepada dosen pembimbing ibu Evi Sistiyarini, SE., MM yang telah membantu menyelesaikan skripsi ini, mengkoreksi kata-kata saya yang kurang benar, memberikan pengetahuan yang memang saya tidak mengetahuinya. Saya mohon maaf apabila selama ini banyak melakukan kesalahan dan telah merepotkan ibu. Terima kasih atas segala waktu dan semua ilmu yang telah diberikan kepada saya.
- ✚ Kepada Sahabat tersayang dan rekan seperjuangan dalam menyelesaikan skripsi ini Dwikita Maulidyanti, Diah Nur Jannah, Ninda Ayu Ningtyas dan Mbak Vitamanda.
- ✚ Terima kasih untuk “Nia Dwi Chayanti” yang setiap ketemu selalu menanyakan skripsi ini agar cepat diselesaikan, dan selalu bilang “kakak pasti bisa” serta selalu menanyakan kapan sidang. Alhamdulillah semuanya sudah dapat terselesaikan.
- ✚ Terima kasih juga kepada semua pihak yang tidak dapat saya sebutkan satu persatu namanya, saya sangat berterima kasih karena sudah memberikan bantuan dalam menyelesaikan skripsi ini.

KATA PENGANTAR

Puji syukur kehadirat Allah SWT atas karunia dan rahmat-Nya sehingga dapat menyelesaikan dengan baik skripsi yang berjudul “Pengaruh Rasio Likuiditas, Kualitas Aktiva, Sensitivitas Pasar, Efisiensi, dan Solvabilitas Terhadap ROA Pada Bank Umum BUKU 3 dan BUKU 4”.

Tujuan penulisan skripsi ini adalah sebagai salah satu syarat penyelesaian studi pada program sarjana strata atau jurusan manajemen konsentrasi perbankan di STIE PERBANAS SURABAYA.

Pada kesempatan ini, saya mengucapkan terimakasih kepada semua pihak yang telah membantu sehingga penulis dapat menyelesaikan skripsi dengan tepat waktu dan saya mengucapkan terima kasih kepada :

1. Ibu Evi Sistiyarini, SE., MM selaku dosen pembimbing yang telah mengarahkan dan membimbing dalam menyusun skripsi ini.
2. Ibu Dr. Muazaroh, S.E., M.T selaku Ketua Program Jurusan Manajemen STIE Perbanas Surabaya.
3. Bapak Lutfi, SE., M.Fin selaku Ketua STIE Perbanas Surabaya dan Dosen Wali selama perkuliahan di STIE Perbanas Surabaya.
4. Bapak dan Ibu Dosen STIE Perbanas Surabaya yang telah banyak memberikan pengetahuan yang menjadi bekal untuk penulis dalam menyusun skripsi.
5. Staff akademik dan Staff perpustakaan STIE Perbanas Surabaya yang telah banyak membantu menyediakan *literature* yang diperlukan dalam penulisan skripsi.

Semua kebaikan yang diberikan akan mendapatkan balasan dari Allah SWT. Akhir kata, penulis berharap skripsi ini dapat bermanfaat bagi pembaca dan dapat dipergunakan dengan sebaik-baiknya.

Surabaya, Juli 2018

Putri Widiyah Ningrat

DAFTAR ISI

	Halaman
HALAMAN JUDUL	i
HALAMAN PERSETUJUAN SIAP DIUJI	ii
HALAMAN LULUS UJIAN SKRIPSI	iii
HALAMAN PENGESAHAN SKRIPSI	iv
HALAMAN MOTTO DAN HALAMAN PERSEMBAHAN	v
KATA PENGANTAR	vii
DAFTAR ISI	viii
DAFTAR TABEL	ix
DAFTAR GAMBAR	x
DAFTAR LAMPIRAN	xi
ABSTRACT	xii
ABSTRAK	xiii
BAB I PENDAHULUAN	1
1.1 Latar Belakang Masalah.....	1
1.2 Rumusan Masalah	9
1.3 Tujuan Penelitian	10
1.4 Manfaat Penelitian	12
1.5 Sistematika Penulisan Skripsi	12
BAB II TINJAUAN PUSTAKA	14
2.1 Penelitian Terdahulu	14
2.2 Landasan Teori.....	18
2.3 Kerangka Pemikiran.....	38
2.4 Hipotesis Penelitian.....	38
BAB III METODE PENELITIAN	41
3.1 Rancangan Penelitian	41
3.2 Batasan Penelitian	41
3.3 Identifikasi Penelitian.....	42
3.4 Definisi Operasional dan Pengukuran Variabel.....	43
3.5 Populasi, Sampel, dan Teknik Pengambilan Sampel.....	46
3.6 Data dan Metode Pengumpulan Data.....	46
3.7 Teknik Analisis Data.....	46
BAB IV GAMBARAN SUBYEK PENELITIAN DAN ANALISIS DATA	57
4.1 Gambaran Subyek Penelitian	57
4.2 Analisis Data	67
BAB V PENUTUP	125
5.1 Kesimpulan	125
5.2 Keterbatasan Penelitian.....	130
5.3 Saran.....	130
DAFTAR RUJUKAN	
LAMPIRAN	

DAFTAR TABEL

	Halaman
Tabel 1.1 : Perkembangan ROA pada Bank Umum BUKU 3 dan BUKU 4 Periode Tahun 2013-2017	3
Tabel 2.1 : Perbedaan dan Persamaan antara Peneliti Terdahulu dengan Peneliti Sekarang	18
Tabel 3.1 : Populasi Bank Umum BUKU 3 dan BUKU 4 Berdasarkan Total Aset Periode Triwulan IV Tahun 2017	47
Tabel 3.2 : Sampel Bank Umum BUKU 3 dan BUKU 4 Berdasarkan Total Aset Periode Triwulan IV Tahun 2017	48
Tabel 4.1 : Posisi <i>Loan To Deposit Ratio</i> (LDR) Periode Triwulan I Tahun 2013 sampai Triwulan IV 2017	68
Tabel 4.2 : Posisi <i>Investing Policy Ratio</i> (IPR) Periode Triwulan I Tahun 2013 sampai Triwulan IV 2017	70
Tabel 4.3 : Posisi <i>Loan To Asset Ratio</i> (LAR) Periode Triwulan I Tahun 2013 sampai Triwulan IV 2017	71
Tabel 4.4 : Posisi Aktiva Produktif Bermasalah (APB) Periode Triwulan I Tahun 2013 sampai Triwulan IV 2017	73
Tabel 4.5 : Posisi <i>Non Performing Loan</i> (NPL) Periode Triwulan I Tahun 2013 sampai Triwulan IV 2017	75
Tabel 4.6 : Posisi <i>Interest Rate Risk</i> (IRR) Periode Triwulan I Tahun 2013 sampai Triwulan IV 2017	77
Tabel 4.7 : Posisi <i>Devisa Netto</i> (PDN) Periode Triwulan I Tahun 2013 sampai Triwulan IV 2017	78
Tabel 4.8 : Posisi Biaya Operasional Terhadap Pendapatan Operasional (BOPO) Periode Triwulan I Tahun 2013 sampai Triwulan IV 2017	80
Tabel 4.9 : Posisi <i>Fee Base Income Ratio</i> (FBIR) Periode Triwulan I Tahun 2013 sampai Triwulan IV 2017	82
Tabel 4.10 : Posisi <i>Fixed Asset Capital Ratio</i> (FACR) Periode Triwulan I Tahun 2013 sampai Triwulan IV 2017	83
Tabel 4.11 : Posisi <i>Return On Asset</i> (ROA) Periode Triwulan I Tahun 2013 sampai Triwulan IV 2017	85
Tabel 4.12 : Hasil Perhitungan Analisis Regresi	87
Tabel 4.13 : Hasil Perhitungan Uji Simultan	91
Tabel 4.14 : Hasil Perhitungan Uji Parsial	96
Tabel 4.15 : Kesesuaian Hasil Analisis Regresi Linear Berganda Dengan Teori	106

DAFTAR GAMBAR

	Halaman
Gambar 2.1 : Kerangka Pemikiran	37
Gambar 3.1 : Daerah Penerimaan dan Penolakan H_0 dan Uji F	49
Gambar 3.2 : Daerah Penerimaan H_0 dan Penolakan H_0 Uji t Sisi Kanan	51
Gambar 3.3 : Daerah Penerimaan H_0 dan Penolakan H_0 Uji t Sisi Kiri	52
Gambar 3.4 : Daerah Penerimaan H_0 dan Penolakan H_0 Uji t Dua Sisi	53
Gambar 4.1 : Daerah Penerimaan H_0 dan Penolakan H_0 Uji F	92
Gambar 4.2 : Daerah Penerimaan H_0 dan Penolakan H_0 Uji t untuk Variabel LDR	97
Gambar 4.3 : Daerah Penerimaan H_0 dan Penolakan H_0 Uji t untuk Variabel IPR	98
Gambar 4.4 : Daerah Penerimaan H_0 dan Penolakan H_0 Uji t untuk Variabel LAR	98
Gambar 4.5 : Daerah Penerimaan H_0 dan Penolakan H_0 Uji t untuk Variabel APB	99
Gambar 4.6 : Daerah Penerimaan H_0 dan Penolakan H_0 Uji t untuk Variabel NPL	100
Gambar 4.7 : Daerah Penerimaan H_0 dan Penolakan H_0 Uji t untuk Variabel IRR	101
Gambar 4.8 : Daerah Penerimaan H_0 dan Penolakan H_0 Uji t untuk Variabel PDN	101
Gambar 4.9 : Daerah Penerimaan H_0 dan Penolakan H_0 Uji t untuk Variabel BOPO	102
Gambar 4.10 : Daerah Penerimaan H_0 dan Penolakan H_0 Uji t untuk Variabel FBIR	103
Gambar 4.11 : Daerah Penerimaan H_0 dan Penolakan H_0 Uji t untuk Variabel FACR	104

DAFTAR LAMPIRAN

Lampiran	1 :	Perhitungan <i>Loan To Deposit Ratio</i> (LDR)
Lampiran	2 :	Perhitungan <i>Investing Policy Ratio</i> (IPR)
Lampiran	3 :	Perhitungan <i>Loan To Asset Ratio</i> (LAR)
Lampiran	4 :	Perhitungan Aktiva Produktif Bermasalah (APB)
Lampiran	5 :	Perhitungan <i>Non Performing Loan</i> (NPL)
Lampiran	6 :	Perhitungan <i>Interest Rate Risk</i> (IRR)
Lampiran	7 :	Perhitungan Posisi Devisa Netto (PDN)
Lampiran	8 :	Perhitungan Biaya Operasional Terhadap Pendapatan Operasional (BOPO)
Lampiran	9 :	Perhitungan <i>Fee Base Income Ratio</i> (FBIR)
Lampiran	10 :	Perhitungan <i>Fixed Asset Capital Ratio</i> (FACR)
Lampiran	11 :	Perhitungan <i>Return On Asset</i> (ROA)
Lampiran	12 :	Hasil Output Analisis Regresi Linear Berganda
Lampiran	13 :	Tabel F
Lampiran	14 :	Tabel t
Lampiran	15 :	Tingkat Suku Bunga
Lampiran	16 :	Tingkat Nilai Tukar



THE INFLUENCE OF LIQUIDITY RATIO, ASSET QUALITY, SENSITIVITY TO MARKETS, EFFICIENCY, AND SOLVABILITY TOWARD ROA ON GENERAL BANK BUKU 3 AND BUKU 4

Putri Widiyah Ningrat
STIE Perbanas Surabaya
Email : 2014210613@students.perbanas.ac.id

ABSTRACT

The purpose of this study was to determine whether a variable LDR, IPR, LAR, APB, NPL, IRR, PDN, BOPO, FBIR, and FACR partially or simultaneously have influence significant toward ROA (Return On Asset) on General Bank BUKU 3 and BUKU 4. The populations in this study was General Bank BUKU 3 and BUKU 4. Samples in research are PT Bank Cimb Niaga Tbk, PT Bank Maybank Indonesia Tbk, dan PT Bank Permata Tbk. The data and collecting methode in this research uses secondary data and documentation. The data are taken from published financial report of General Bank BUKU 3 and BUKU 4 from first quarterly at year 2013 until fourth quarterly at year 2017. The technique of data analysis uses descriptive analysis and multiple linear regression analysis.

The result of the research showed that LDR, IPR, LAR, APB, NPL, IRR, PDN, BOPO, FBIR, and FACR simultaneously have influence significant toward ROA (Return On Asset) on General Bank BUKU 3 and BUKU 4. LDR, NPL, and FACR partially have influence negative insignificant toward ROA (Return On Asset) on General Bank BUKU 3 and BUKU 4. IPR, LAR, APB, IRR, PDN, and FBIR partially have influence positive insignificant toward ROA (Return On Asset) on General Bank BUKU 3 and BUKU 4. BOPO partially have influence negative significant toward ROA (Return On Asset) on General Bank BUKU 3 and BUKU 4. The most dominant variable is BOPO.

Key word : Liquidity Ratio, Asset Quality, Sensitivity To Markets, Efficiency, Solvability, ROA (Return On Asset), Bank Umum BUKU 3 and BUKU 4

**PENGARUH RASIO LIKUIDITAS, KUALITAS AKTIVA, SENSITIVITAS
PASAR, EFISIENSI, DAN SOLVABILITAS TERHADAP ROA
PADA BANK UMUM BUKU 3 DAN BUKU 4**

Putri Widiyah Ningrat
STIE Perbanas Surabaya
Email : 2014210613@students.perbanas.ac.id

ABSTRAK

Tujuan dari penelitian ini adalah untuk menentukan apakah variabel LDR, IPR, LAR, APB, NPL, IRR, PDN, BOPO, FBIR, dan FACR secara parsial maupun simultan memiliki pengaruh yang signifikan terhadap ROA (*Return On Asset*) pada Bank Umum BUKU 3 dan BUKU 4. Populasi dalam penelitian ini adalah Bank Umum BUKU 3 dan BUKU 4. Sampel dalam penelitian ini adalah PT Bank Cimb Niaga Tbk, PT Bank Maybank Indonesia Tbk, dan PT Bank Permata Tbk. Data dan metode pengumpulan data dalam penelitian ini menggunakan data sekunder dan dokumentasi. Data diambil dari laporan keuangan yang diterbitkan Bank Umum BUKU 3 dan BUKU 4 dari triwulan I tahun 2013 sampai triwulan IV 2017. Teknik analisis data menggunakan analisis deskriptif dan analisis regresi linier berganda.

Hasil penelitian menunjukkan bahwa variabel LDR, IPR, LAR, APB, NPL, IRR, PDN, BOPO, FBIR, dan FACR secara simultan memiliki pengaruh yang signifikan terhadap ROA (*Return On Asset*) pada Bank Umum BUKU 3 dan BUKU 4. LDR, NPL, dan FACR secara parsial memiliki pengaruh negatif tidak signifikan terhadap ROA (*Return On Asset*) pada Bank Umum BUKU 3 dan BUKU 4. IPR, LAR, APB, IRR, PDN, dan FBIR secara parsial memiliki pengaruh positif tidak signifikan terhadap ROA (*Return On Asset*) pada Bank Umum BUKU 3 dan BUKU 4. BOPO secara parsial memiliki pengaruh negatif signifikan terhadap ROA (*Return On Asset*) pada Bank Umum BUKU 3 dan BUKU 4. Variabel yang paling dominan adalah BOPO.

Kata Kunci : Rasio Likuiditas, Kualitas Aktiva, Sensitivitas Pasar, Efisiensi, Solvabilitas, ROA (*Return On Asset*), Bank Umum BUKU 3 dan BUKU 4