

**PENGARUH RASIO LIKUDITAS, RASIO AKTIVITAS, RASIO  
SOLVABILITAS DAN RASIO PROFITABILITAS TERHADAP  
*RETURN* SAHAM PADA PERUSAHAAN MANUFAKTUR  
YANG TERDAFTAR DI BURSA EFEK INDONESIA**

**SKRIPSI**

Diajukan Untuk Memenuhi Salah Satu Syarat Penyelesaian  
Program Pendidikan Sarjana  
Program Studi Manajemen



Oleh :

**ACHMAD HARIYANTO**

**NIM : 2013210108**

**SEKOLAH TINGGI ILMU EKONOMI PERBANAS  
SURABAYA  
2018**

**PENGARUH RASIO LIKUDITAS, RASIO AKTIVITAS, RASIO  
SOLVABILITAS DAN RASIO PROFITABILITAS TERHADAP  
RETURN SAHAM PADA PERUSAHAAN MANUFAKTUR  
YANG TERDAFTAR DI BURSA EFEK INDONESIA**


Diajukan oleh :

**ACHMAD HARIYANTO**

**NIM : 2013210108**

Skripsi ini telah dibimbing  
dan dinyatakan siap diujikan

Dosen Pembimbing,  
Tanggal : 10 Agustus 2018



**(Linda Purnamasari SE., M.Si)**

**SKRIPSI**

**PENGARUH RASIO LIKUIDITAS, RASIO AKTIVITAS, RASIO  
SOLVABILITAS DAN RASIO PROFITABILITAS TERHADAP  
RETURN SAHAM PADA PERUSAHAAN MANUFAKTUR  
YANG TERDAFTAR DI BURSA EFEK INDONESIA**

Disusun oleh

**ACHMAD HARIYANTO**

**2013210108**

Dipertahankan di depan Tim Penguji  
dan dinyatakan Lulus Ujian Skripsi  
pada tanggal 20 Agustus 2018

Tim Penguji

**Ketua : (Dr. Lutfi, S.E., M.Fin)**

**Sekretaris : (Linda Purnama Sari S.E., M. Si)**

**Anggota : (Dr. Muazaroh, SE., M.T)**


## PENGESAHAN SKRIPSI

Nama : ACHMAD HARIYANTO  
Tempat, Tanggal Lahir : Probolinggo, 16 November 1994  
N.I.M : 2013210108  
Program Studi : Manajemen  
Program Pendidikan : Sarjana  
Konsentrasi : Manajemen Keuangan  
Judul : Pengaruh Rasio Likuiditas, Rasio Aktivitas, Rasio Solvabilitas Dan Rasio Profitabilitas Terhadap *Return* Saham Pada Perusahaan Manufaktur Yang Terdaftar Di Bursa Efek Indonesia


**Disetujui dan diterima baik oleh :**

Ketua Program Studi Sarjana Manajemen  
Tanggal : 03/10/2018

Dosen Pembimbing,  
Tanggal : 03/10/2018



**(Dr. Muazaroh, SE., M.T)**



**(Linda Purnamasari SE., M.Si)**

## MOTTO DAN PERSEMBAHAN

ALHAMDULILAH, dengan rahmat Allah SWT Yang Maha Pengasih Lagi Maha Penyayang. Skripsi ini saya persembahkan kepada semua orang yang sangat berarti dalam hidup saya dan orang-orang yang telah membantu saya dan memberikan semangat untuk menyelesaikan skripsi ini.

Selain itu saya juga ingin menyampaikan beribu-ribu ucapan terima kasih kepada semua orang yang telah hadir di kehidupan saya, diantaranya :

1. Allah SWT, atas berkat ridho dan karunianNya akhirnya saya bisa menyelesaikan studi di STIE Perbanas Surabaya dan menyelesaikan skripsi saya dengan lancar.
2. Orang yang saya kasihi dan cintai sekaligus penyemangat saya. Kedua orang tua dan saudara-saudara saya. Terima kasih atas dukungan kalian selama ini karena dengan motivasi yang kalian berikan akhirnya saya bisa menyelesaikan skripsi dengan lancar.
3. Dosen pembimbing saya Ibu Linda Purnama Sari SE., M.Si yang telah membimbing dan memberikan dukungan kepada saya selama proses pengerjaan skripsi hingga selesai.
4. Dosen wali saya Ibu Dr. Muazaroh SE., M.T. yang telah memberikan saya nasihat yang baik selama proses perkuliahan hingga saya bisa menyelesaikan studi saya selama 10 semester dan menyelesaikan skripsi saya dengan baik.
5. Orang terkasih saya sekaligus teman hidupku Jenny Trisna. Terima kasih sudah memberikan semangat kepada saya saat pengerjaan skripsi hingga selesai.
6. Sahabat saya Rahmad Faezie dan Ramadhan Ravi. Terima kasih sudah memberikan dukungan kepada saya meskipun kalian banyak bercandanya daripada seriusnya. Terima kasih sudah mau mendengarkan keluhan saya selama ini. Semoga kalian tetap dalam lindungannya.

7. Keluarga besar saya yang selalu memberikan masukan dan dorongan untuk dapat menyelesaikan studi saya selama 5 tahun.

Semua pihak dan teman-teman yang tidak dapat saya sebutkan satu persatu. Semoga kalian semua tetap dalam lindungannya dan kebaikan kalian semua di balas oleh Allah SWT



## KATA PENGANTAR

Puji syukur kami panjatkan atas kehadiran Allah SWT karena hanya berkat rahmat, hidayah dan karunia-Nya sehingga peneliti berhasil menyelesaikan penelitian ini. Penelitian dengan judul “Pengaruh Rasio Likuiditas, Rasio Aktivitas, Rasio Solvabilitas dan Rasio Profitabilitas Terhadap *Return* Saham yang Terdaftar Di Bursa Efek Indonesia” merupakan penelitian yang ditujukan untuk memenuhi salah satu syarat penyelesaian program pendidikan Sarjana Jurusan Manajemen.

Dalam proses penyelesaian penelitian, penulis telah mendapatkan bantuan dari berbagai pihak. Untuk itu, pada kesempatan ini penulis ingin menyampaikan terima kasih kepada :

1. Ibu Linda Purnama Sari, SE, M.Si selaku Dosen Pembimbing yang telah banyak meluangkan waktu, tenaga, dan pikiran untuk memberikan bimbingan serta pengarahan selama proses penyusunan penelitian ini hingga dapat terselesaikan.
2. Bapak Dr. Lutfi, S.E., M.Fin. selaku Ketua Sekolah Tinggi Ilmu Ekonomi Perbanas Surabaya.
3. Ibu Dr. Muazaroh, S.E., M.T. selaku Ketua Program Studi Manajemen Sekolah Tinggi Ilmu Ekonomi Perbanas Surabaya.
4. Ibu Dr. Muazaroh, S.E., M.T.. selaku dosen wali yang telah memberikan dukungan dan arahan.

5. Seluruh dosen STIE Perbanas Surabaya telah memberikan ilmu selama proses perkuliahan.
6. Perpustakaan STIE Perbanas Surabaya, yang telah memberikan berbagai fasilitas tempat, buku, dan skripsi untuk referensi penyusunan penelitian ini.
7. Orang Tua dan Keluarga Tercinta, yang telah memberikan dukungan dan doa untuk kesuksesan peneliti.
8. Seluruh sahabat yang telah memberikan dukungan dengan membantu peneliti dalam penyelesaian penelitian ini.

Peneliti menyadari dalam penyusunan penelitian ini masih belum sempurna. Oleh karena itu, peneliti berharap adanya pemberian kritik dan saran yang membangun sehingga dapat memberikan manfaat dan menambah wawasan bagi Penulis maupun yang membutuhkannya.

Surabaya, Agustus 2018

Peneliti




## DAFTAR ISI

HALAMAN JUDUL.....	i
HALAMAN PERSETUJUAN SIAP DIUJI .....	ii
HALAMAN LULUS UJI SKRIPSI.....	iii
HALAMAN PENGESAHAN SKRIPSI.....	iv
MOTTO DAN PERSEMBAHAN .....	v
KATA PENGANTAR .....	vii
DAFTAR ISI.....	ix
DAFTAR TABEL.....	x
DAFTAR GAMBAR .....	xi
DAFTAR LAMPIRAN.....	xii
<i>ABSTRACT</i> .....	xiii
ABSTRACT/RINGKASAN.....	xiv
BAB I    PENDAHULUAN.....	1
1.1   Latar Belakang.....	1
1.2   Rumusan Masalah Penelitian.....	6
1.3   Tujuan Penelitian .....	7
1.4   Manfaat Penelitian .....	7
1.5   Sistematika Penulisan Skripsi.....	8
BAB II   TINJAUAN PUSTAKA.....	10
2.1   Penelitian Terdahulu.....	10
2.2   Landasan Teori .....	17
2.3   Kerangka Pemikiran .....	37
2.4   Hipotesis Penelitian .....	38
BAB III  METODE PENELITIAN.....	39
3.1   Rancangan Penelitian.....	39
3.2   Batasan Penelitian.....	40
3.3   Identifikasi Variabel .....	40
3.4   Definisi Operasional dan Pengukuran Variabel .....	41
3.5   Populasi, Sampel dan Teknik Pengambilan Sampel.....	42
3.6   Data dan Metode Pengumpulan Data .....	43
3.7   Teknik Analisa Data .....	43
BAB IV  GAMBARAN SUBYEK PENELITIAN DAN ANALISIS DATA	
4.1   Gambaran Subyek Penelitian.....	51
4.2   Analisis Data.....	52
4.3   Pembahasan .....	62
BAB V   PENUTUP	
5.1   Kesimpulan .....	67
5.2   Keterbatasan Penelitian .....	67
5.3   Saran .....	68
DAFTAR RUJUKAN	
LAMPIRAN	

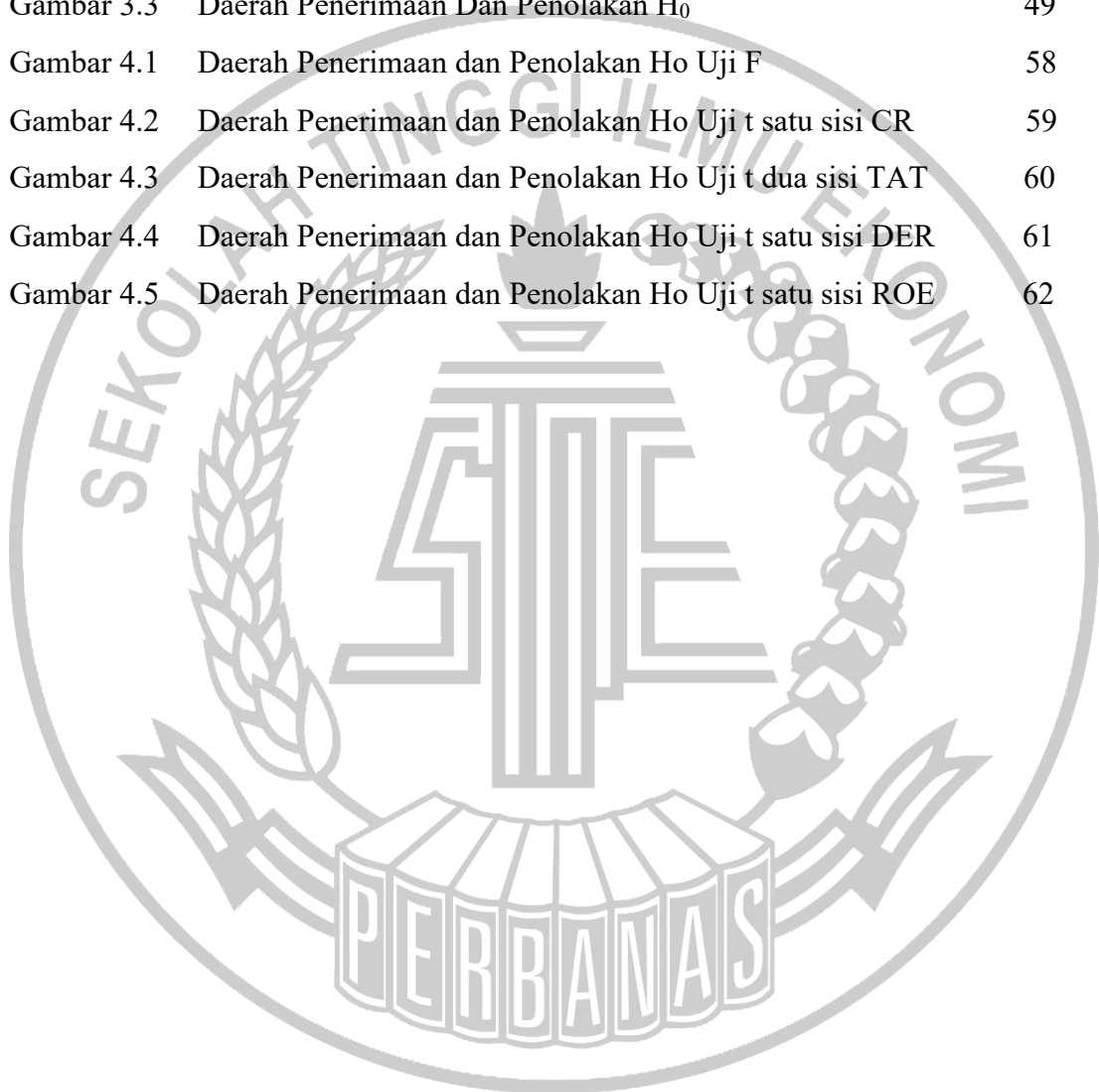
## DAFTAR TABEL

Tabel 2.1	Persamaan Dan Perbedaan Penelitian Sekarang Dengan Penelitian Terdahulu	14
Tabel 4.1	Pemilihan Sampel Penelitian	51
Tabel 4.2	Statistik Deskriptif	52
Tabel 4.3	Hasil Pengolahan Regresi Linier Berganda	56



## DAFTAR GAMBAR

Gambar 2.1	Kerangka Pemikira	37
Gambar 3.1	Daerah Penerimaan Dan Penolakan $H_0$ Uji F	46
Gambar 3.2	Daerah Penerimaan Dan Penolakan $H_0$	48
Gambar 3.3	Daerah Penerimaan Dan Penolakan $H_0$	49
Gambar 4.1	Daerah Penerimaan dan Penolakan $H_0$ Uji F	58
Gambar 4.2	Daerah Penerimaan dan Penolakan $H_0$ Uji t satu sisi CR	59
Gambar 4.3	Daerah Penerimaan dan Penolakan $H_0$ Uji t dua sisi TAT	60
Gambar 4.4	Daerah Penerimaan dan Penolakan $H_0$ Uji t satu sisi DER	61
Gambar 4.5	Daerah Penerimaan dan Penolakan $H_0$ Uji t satu sisi ROE	62



## DAFTAR LAMPIRAN

- Lampiran 1 : Daftar Sampel Perusahaan Manufaktur Sektor Industri dan Kimia
- Lampiran 2 : Data Current Ratio (CR) Perusahaan Manufaktur Sektor Industri dan Kimia
- Lampiran 3 : Data Total *Assets Turnover* (TAT) Perusahaan Manufaktur Sektor Industri dan Kimia
- Lampiran 4 : Data *Debt To Equity Ratio* (DER) Perusahaan Manufaktur Sektor Industri dan Kimia
- Lampiran 5 : Data *Return On Equity* (ROE) Perusahaan Manufaktur Sektor Industri dan Kimia
- Lampiran 6 : Data Return Saham Perusahaan Mnufaktor Sektor Industri Dan Kimia
- Lampiran 7 : Hasil SPSS Analisis Deskriptif Perusahaan Mnufaktor Sektor Industri Dan Kimia
- Lampiran 8 : Hasil SPSS Analisis Regresi Linear Berganda Perusahaan Mnufaktor Sektor Industri Dan Kimia

***EFFECT OF LIQUIDITY RATIO, RATIO OF ACTIVITY, SOLVENCY RATIO  
AND PROFITABILITY RATIO ON SHARE RETURN IN MANUFACTURING  
COMPANY LISTED IN INDONESIA STOCK EXCHANGE***

**Achmad Hariyanto**

STIE Perbanas Surabaya

[Achmadhariyanto434@gmail.com](mailto:Achmadhariyanto434@gmail.com)

***ABSTRACK***

*This study aims to examine the existence of liquidity ratios, solvency ratios, activity ratios and profitability ratios to the company's stock returns. The fourth ratio is measured by liquidity (Current Ratio), solvency (Debt To Equity Ratio), profitability (Return On Equity), activity (Total Assets Turnover). This research uses quantitative approach with multiple linear regression method. This research uses research sample in the form of companies incorporated in industrial and chemical sectors listed in Indonesia Stock Exchange period 2012-2016. The total sample used is 43 companies. The results showed that in the 2012-2016 industrial and chemical sectors; CR, DER, ROE and TAT simultaneously have a significant positive effect on stock return. Partially current ratio has no significant positive effect on stock return, debt to equity ratio has positive effect not significant to stock return, return on equity have positive significant effect to stock return and total asset turnover have positive effect not significant to stock return*

*Keyword : current ratio, debt to equity ratio, total assets turnover, return on equity, return saham*

**PENGARUH RASIO LIKUDITAS, RASIO AKTIVITAS, RASIO  
SOLVABILITAS DAN RASIO PROFITABILITAS TERHADAP  
RETURN SAHAM PADA PERUSAHAAN MANUFAKTUR  
YANG TERDAFTAR DI BURSA EFEK INDONESIA**

**Achmad Hariyanto**

STIE Perbanas Surabaya

[Achmadhariyanto434@gmail.com](mailto:Achmadhariyanto434@gmail.com)

**ABSTRAK**

Penelitian ini bertujuan untuk menguji adanya rasio likuiditas, rasio solvabilitas, rasio aktivitas dan rasio profitabilitas terhadap return saham perusahaan. Keempat rasio tersebut diukur dengan likuiditas (*Current Ratio*), solvabilitas (*Debt To Equity Ratio*), profitabilitas (*Return On Equity*), aktivitas (*Total Assets Turnover*). Penelitian ini menggunakan pendekatan kuantitatif dengan metode regresi linear berganda. Penelitian ini menggunakan sampel penelitian berupa perusahaan yang tergabung dalam Sektor industri dan kimia yang terdaftar di Bursa Efek Indonesia periode 2012-2016. Total sampel penelitian yang digunakan adalah 43 perusahaan. Hasil penelitian menunjukkan bahwa pada Sektor industri dan kimia periode 2012-2016; CR, DER, ROE dan TAT secara serempak berpengaruh positif signifikan terhadap return saham. Secara parsial current ratio mempunyai pengaruh positif tidak signifikan terhadap return saham, debt to equity ratio berpengaruh positif tidak signifikan terhadap return saham, return on equity mempunyai pengaruh positif signifikan terhadap return saham dan total asset turnover berpengaruh positif tidak signifikan terhadap return saham

Kata kunci : *current ratio, debt to equity ratio, return on equity total assets turnover, return saham*