

**PENGARUH RASIO LIKUIDITAS, KUALITAS AKTIVA, SENSITIVITAS
PASAR, EFISIENSI DAN *GOOD CORPORATE GOVERNANCE*
TERHADAP *NET INTEREST MARGIN* (NIM) PADA
BANK KONVENSIONAL BUKU 3**

SKRIPSI

Diajukan untuk Memenuhi Salah Satu Syarat Penyelesaian
Program Pendidikan Sarjana
Program Studi Manajemen



Oleh :

SHABRINA AYU KARTIKASARI
2014210174

**SEKOLAH TINGGI ILMU EKONOMI PERBANAS
SURABAYA
2018**

**PENGARUH RASIO LIKUIDITAS, KUALITAS AKTIVA, SENSITIVITAS
PASAR, EFISIENSI DAN *GOOD CORPORATE GOVERNANCE*
TERHADAP *NET INTEREST MARGIN* (NIM) PADA
BANK KONVENSIONAL BUKU 3**

SKRIPSI

Diajukan untuk Memenuhi Salah Satu Syarat Penyelesaian
Program Pendidikan Sarjana
Program Studi Manajemen



Oleh :

SHABRINA AYU KARTIKASARI
2014210174

**SEKOLAH TINGGI ILMU EKONOMI PERBANAS
SURABAYA
2018**

**PENGARUH RASIO LIKUIDITAS, KUALITAS AKTIVA, SENSITIVITAS
PASAR, EFISIENSI DAN *GOOD CORPORATE GOVERNANCE*
TERHADAP *NET INTEREST MARGIN* (NIM) PADA
BANK KONVENSIONAL BUKU 3**

Diajukan oleh:


SHABRINA AYU KARTIKASARI

2014210174

Skripsi ini telah dibimbing
dan dinyatakan siap diujikan

Dosen Pembimbing,

Tanggal: 30 Juli 2018


(Dr. Drs. Ec. ABDUL MONGID, M.A.)

SKRIPSI

**PENGARUH RASIO LIKUIDITAS, KUALITAS AKTIVA, SENSITIVITAS
PASAR, EFISIENSI DAN *GOOD CORPORATE GOVERNANCE*
TERHADAP *NET INTEREST MARGIN* (NIM) PADA
BANK KONVENSIONAL BUKU 3**

Disusun oleh

SHABRINA AYU KARTIKASARI

2014210174

Dipertahankan di depan Tim Penguji
dan dinyatakan Lulus Ujian Skripsi
pada tanggal 14 Agustus 2018


Tim Penguji

Ketua : (Dr. Dra. Ec. Sri Haryati, M.M)



.....

Sekretaris : (Dr. Drs. Ec. Abdul Mongid, M.A)



.....

Anggota : (Drs. Sudjarno Eko Supriyono, M.M)



.....

PENGESAHAN SKRIPSI

Nama : Shabrina Ayu Kartikasari
Tempat, Tanggal Lahir : Surabaya, 23 Juni 1996
N.I.M : 2014210174
Program Studi : Manajemen
Program Pendidikan : Sarjana
Konsentrasi : Manajemen Perbankan
Judul : Pengaruh Rasio Likuiditas, Kualitas Aktiva,
Sensitivitas Pasar Efisiensi, dan *Good Corporate Governance* terhadap *Net Interest Margin (NIM)*
pada Bank Konvensional BUKU 3

Disetujui dan diterima baik oleh :

Ketua Program Studi Sarjana Manajemen


Tanggal : 14 September 2018



Dr. Muazaroh, SE, MT

Dosen Pembimbing,

Tanggal : 14 September 2018



Dr. Drs. Ec. Abdul Mongid, M.A.

MOTTO

"Syukuri, Hargai dan Nikmati Segala Proses Dalam Hidup"

PERSEMBAHAN

Alhamdulillah, yang pertama skripsi ini saya persembahkan untuk ALLAH dan terimakasih yaALLAH telah meridhoi, mempertemukan orang-orang yang sangat berfaedah dan menolong saya dalam membuat skripsi ini. Dari sekian banyak ujian yang diberikan Beliau, alhamdulillah pada akhirnya saya bisa melewatinya.

Yang kedua, skripsi ini saya persembahkan untuk MAMA dan PAPA karena, memang dari awal masuk kuliah, milih jurusan sampai milih konsentrasi semuanya ditentukan sama MAMA dan PAPA, berkat doa, dukungan, dan arahan yang mereka berikan akhirnya saya bisa menyelesaikan skripsi ini. Dan tidak lupa juga terimakasih untuk NABILAH adek saya yang sering membantuku dalam bentuk support yang membuatku selalu semangat mengerjakan skripsi.

Terimakasih bapak MONGID, yang sangat membantu saya dalam pembuatan skripsi yang lumayan langka, ini dari penentuan judul, variable sampai penentuan sampel, dan memberikan support dalam bentuk hadiah yang membuat saya selalu semangat mengerjakan walaupun sampai keseringan nangis hehe.

Terimakasih untuk sahabat sekaligus Sumber Daya Manusiaku yang selalu mendengarkan keluhan dan tangisanku, membantu, mengajari, menginspirasi dan support aku FIONA IRINE.

Terimakasih untuk YUDA ANDI ONTA team editor andalanku, yang selalu senang ku repotin dan selalu meluangkan waktunya buat bantuin aku disela-sela waktunya yang super sibuk.

Terimakasih untuk RAMA AKBAR, yang selalu menolongku di saat aku benar-benar butuh apapun (ya walaupun ujian terbesarku selama proses mengerjakan skripsi ada sama dia wkwk) tapi selalu mengarahkan aku untuk selalu ingat dan mendekat pada Tuhan, mengerti yang kubutuhkan, yang bisa menempatkan diri jadi kakak, teman, sahabat, saudara, bapak, yangkung, sekaligus pacar buat aku.

Terimakasih untuk team POSESIFku, ROSI yang selalu membangunkan ku dipagi hari untuk ngerjain skripsi bareng biar sama-sama bisa bantu dan melengkapi

(kebanyakan diasi yang melengkapiku wkwk) dan SARRAH yang selalu bikin suasana ngerjain skripsi bareng jadi gak garing karna dia mudah bosan dan akhirnya ngajakin ROSI main OME sehingga aku mengerjakan sendirian, ujungnya aku ketawa sendiri liat kelakuan mereka wkwk.

Terimakasih untuk sahabat sahabatku YOLA, RARA, WANDHA, DINDA, YUDA, FIO yang gak pernah serius, selalu cengengesan, selalu jadi teman buntu dan hiburanku mengerjakan skripsi.

Terimakasih untuk sahabat sejak lama ku LARASATI yang pernah memberikan aku tumpangan untuk tidur dan menemaniku mengerjakan skripsi sampai pagi , beliin aku sarapan dan nganterin aku sampai kampus (udah kayak kakakku nih haha) dan MAYA yang selalu support aku dan selalu nggupuhi aku biar cepat sidang dan nikah.



KATA PENGANTAR

Segala puji dan syukur kehadirat Allah SWT atas berkah, rahmat serta hidayah-Nya, sehingga penelitian yang berjudul “**Pengaruh Rasio Likuiditas, Kualitas Aktiva, Sensitivitas Pasar, Efisiensi Dan *Good Corporate Governance* Terhadap *Net Interest Margin* (NIM) Pada Bank Konvensional BUKU 3**” dapat terselesaikan dengan tepat waktu.

Skripsi ini ditulis dengan tujuan untuk memenuhi salah satu syarat penyelesaian program pendidikan Sarjana Strata 1 (S1) konsentrasi Manajemen Perbankan Sekolah Tinggi Ilmu Ekonomi Perbanas Surabaya.

Terselesaikannya skripsi ini juga telah dibantu oleh banyak pihak. Oleh karena itu, penulis ucapkan terimakasih kepada :

1. **Dr. Drs. Ec. ABDUL MONGID, M.A.** selaku dosen pembimbing dan juga dosen wali yang telah memberikan bimbingan skripsi serta meluangkan waktunya untuk memberi arahan dan masukan dari awal penulisan skripsi hingga selesainya skripsi ini.
2. **Dr. Muazaroh, S.E, M.T.** selaku Ketua Program Studi Sarjana Manajemen Sekolah Tinggi Ilmu Ekonomi Perbanas Surabaya.
3. **Dr. Lutfi, S.E, M.Fin.** selaku Ketua Sekolah Tinggi Ilmu Ekonomi Perbanas Surabaya periode 2014-2018.
4. Seluruh Bapak dan Ibu dosen pengajar, staf akademika dan staf perpustakaan STIE Perbanas Surabaya yang telah memberikan ilmu dan membantu proses penyusunan skripsi ini.

Demikian skripsi ini dibuat semoga dapat bermanfaat bagi semua pihak pada umumnya dan bagi peneliti selanjutnya yang khususnya akan meneliti obyek yang sama.

Surabaya, Juli 2018

Penulis



DAFTAR ISI

HALAMAN JUDUL.....	i
HALAMAN PERSETUJUAN SIAP DIUJI	ii
HALAMAN LULUS UJIAN SKRIPSI.....	iii
HALAMAN PENGESAHAN SKRIPSI.....	iv
HALAMAN MOTTO DAN PERSEMBAHAN.....	v
KATA PENGANTAR	vii
DAFTAR ISI.....	ix
DAFTAR TABEL.....	xi
DAFTAR GAMBAR	xii
DAFTAR LAMPIRAN.....	xiii
ABSTRACT.....	xiv
BAB I PENDAHULUAN.....	1
1.1 Latar Belakang Masalah.....	1
1.2 Perumusan Masalah.....	9
1.3 Tujuan Penelitian.....	10
1.4 Manfaat Penelitian.....	11
1.5 Sistematika Penulisan Skripsi.....	12
BAB II TINJAUAN PUSTAKA.....	14
2.1 Peneliti Terdahulu.....	14
2.2 Landasan Teori.....	17
2.3 Pengaruh Variabel Bebas terhadap Variabel Tergantung	25
2.4 Kerangka Pemikiran.....	27
2.5 Hipotesis Penelitian.....	28
BAB III METODE PENELITIAN.....	29
3.1 Rancangan Penelitian.....	29
3.2 Batasan Penelitian.....	29
3.3 Identifikasi Variabel.....	30
3.4 Definisi Operasional dan Pengukuran Variabel.....	30
3.5 Populasi, Sampel dan Teknik Pengambilan Sampel.....	32
3.6 Data dan Pengumpulan Data.....	33
3.7 Teknik Analisis Data.....	33
BAB IV GAMBARAN SUBYEK PENELITIAN DAN ANALISIS DATA	42
4.1 Gambaran Subyek Penelitian.....	42
4.2 Analisis Data.....	74
4.3 Pembahasan.....	99

BAB V	PENUTUP	110
5.1	Kesimpulan.....	110
5.2	Keterbatasan Penelitian	112
5.3	Saran	113
DAFTAR RUJUKAN		
LAMPIRAN		



DAFTAR TABEL

	Halaman
Tabel 1. 1 : Kriteria Peringkat Komponen NIM	2
Tabel 1. 2 : Perkembangan Net Interest Margin (NIM) pada BUKU 3 tahun 2013 -Tahun 2017	8
Tabel 2. 1 : Persamaan dan Perbedaan Antara Penelitian Terdahulu dan Penelitian Sekarang	16
Tabel 2. 2 : Penilaian Tingkat GCG dan Resiprokal	25
Tabel 3. 1 : Modal Inti Bank Konvensional BUKU 3 Tahun 2017	32
Tabel 4. 1 : Posisi LDR Sampel Penelitian 2013 –2017	75
Tabel 4. 2 : Posisi LAR Sampel Penelitian 2013 –2017	76
Tabel 4. 3 : Posisi IPR Sampel Penelitian 2013 –2017	77
Tabel 4. 4 : Posisi NPL Sampel Penelitian 2013 –2017	79
Tabel 4. 5 : Posisi IRR Sampel Penelitian 2013 –2017	80
Tabel 4. 6 : Posisi FBIR Sampel Penelitian 2013 –2017	81
Tabel 4. 7 : Posisi GCG Sampel Penelitian Sesudah Resiprokal	83
Tabel 4. 8 : Posisi NIM Sampel Penelitian 2013 –2017	85
Tabel 4. 9 : Analisis Regresi Linier Berganda	85
Tabel 4. 10 : Hasil Perhitungan Uji F	89
Tabel 4. 11 : Hasil Perhitungan Uji Parsial (Uji t)	91
Tabel 4. 12 : Kesesuaian Hasil Regresi Linier Berganda Dengan Teori	99

DAFTAR GAMBAR

	Halaman
Gambar 2. 1 : Kerangka Pemikiran	27
Gambar 3. 1 : Daerah Penerimaan Atau Penolakan H_0 Uji F	35
Gambar 3. 2 : Daerah Penerimaan dan Penolakan H_0 Uji t Sisi Kanan	37
Gambar 3. 3 : Daerah Penerimaan dan Penolakan H_0 Uji t Sisi Kiri	39
Gambar 3. 4 : Daerah Penerimaan dan Penolakan H_0 Uji t Dua Sisi	41
Gambar 4. 1 : Daerah Hasil Penerimaan dan Penolakan H_0 Untuk Uji F	90
Gambar 4. 2 : Daerah Hasil Penerimaan dan Penolakan H_0 Untuk Uji t LDR	94
Gambar 4. 3 : Daerah Hasil Penerimaan dan Penolakan H_0 Untuk Uji t LAR	95
Gambar 4. 4 : Daerah Hasil Penerimaan dan Penolakan H_0 Untuk Uji t IPR	96
Gambar 4. 5 : Daerah Hasil Penerimaan dan Penolakan H_0 Untuk Uji t NPL	96
Gambar 4. 6 : Daerah Hasil Penerimaan dan Penolakan H_0 Untuk Uji t IRR	97
Gambar 4. 7 : Daerah Hasil Penerimaan dan Penolakan H_0 Untuk Uji t FBIR	97
Gambar 4. 8 : Daerah Hasil Penerimaan dan Penolakan H_0 Untuk Uji t GCG	98

DAFTAR LAMPIRAN

- Lampiran 1 : Perhitungan LDR
- Lampiran 2 : Perhitungan LAR
- Lampiran 3 : Perhitungan IPR
- Lampiran 4 : Perhitungan NPL
- Lampiran 5 : Perhitungan IRR
- Lampiran 6 : Perhitungan FBIR
- Lampiran 7 : Perhitungan GCG Sebelum Resiprokal
- Lampiran 7 : Perhitungan GCG Sesudah Resiprokal
- Lampiran 8 : Perhitungan NIM
- Lampiran 9 : SPSS
- Lampiran 10 : Tabel Uji F
- Lampiran 11 : Tabel Uji t
- Lampiran 12 : Tren Suku Bunga Jibor



THE EFFECT OF LIQUIDITY RATIO, ASSETS QUALITY, MARKET SENSITIVITY, EFFICIENCY AND GOOD CORPORATE GOVERNANCE ON NET INTEREST MARGIN IN CONVENTIONAL BANK BOOK 3

Shabrina Ayu Kartikasari
STIE Perbanas Surabaya
E-mail: shabrinaayuk63@gmail.com

ABSTRACT

The purpose of this study is to determine the cause of the decrease of Net Interest Margin on Bank Conventional BOOK 3. This study aims to determine whether LDR, LAR, IPR, NPL, IRR, FBIR, and GCG have a significant effect simultaneously and partially on NIM. This research was tested using SPSS Statistics 24 application. Data collecting method used in this research is secondary data from 2013 until 2017. Data analysis technique used is descriptive analysis and multiple linear regression. The sample of this research using census method. The results on this study is LDR, LAR, IPR, NPL, IRR, FBIR and GCG simultaneously have no significant effect on NIM. The results of this study are (1) LDR, IPR, NPL, and FBIR have no significant negative effect on NIM. (2) LAR, IRR, and GCG have no significant positive effect on NIM.

Keywords: *Liquidity, Asset Quality, Market Sensitivity, Efficiency, GCG.*

PENGARUH RASIO LIKUIDITAS, KUALITAS AKTIVA, SENSITIVITAS PASAR, EFISIENSI DAN *GOOD CORPORATE GOVERNANCE* TERHADAP *NET INTEREST MARGIN* (NIM) PADA BANK KONVENSIONAL BUKU 3

Shabrina Ayu Kartikasari
STIE Perbanas Surabaya
E-mail : shabrinaayuk63@gmail.com

ABSTRAK

Tujuan penelitian ini untuk menentukan penyebab penurunan *Net Interest Margin* pada BUKU 3. Penelitian ini bertujuan untuk mengetahui apakah LDR, LAR, IPR, NPL, IRR, FBIR, dan GCG memiliki pengaruh yang signifikan secara simultan dan parsial terhadap NIM. Penelitian ini diuji menggunakan aplikasi *SPSS Statistics 24*. Metode pengumpulan data yang digunakan dalam penelitian ini adalah data sekunder mulai tahun 2013 sampai tahun 2017. Teknik analisis data yang digunakan adalah analisis deskriptif dan regresi linier berganda. Sampel penelitian ini menggunakan metode sensus. Hasil penelitian ini adalah LDR, LAR, IPR, NPL, IRR, FBIR dan GCG tidak memiliki pengaruh signifikan secara simultan terhadap NIM. Hasil penelitian ini adalah (1) LDR, IPR, NPL, dan FBIR berpengaruh negatif tidak signifikan terhadap NIM. (2) LAR, IRR, dan GCG berpengaruh positif tidak signifikan terhadap NIM.

Kata Kunci : Likuiditas, Kualitas Aktiva, Sensitivitas Pasar, Efisiensi, GCG, NIM..