

**PENGARUH LIKUIDITAS, KUALITAS AKTIVA, SENSITIVITAS,
EFISIENSI, DAN PROFITABILITAS TERHADAP CAR PADA
BANK UMUM SWASTA NASIONAL DEvisa
*GO PUBLIC***

SKRIPSI

Diajukan untuk Memenuhi Salah Satu Syarat Penyelesaian
Program Pendidikan Sarjana
Program Studi Manajemen



Oleh :

**I NYOMAN DISTIRA PUTRA AMERTA
NIM : 2015210812**

**SEKOLAH TINGGI ILMU EKONOMI PERBANAS
S U R A B A Y A
2019**

**PENGARUH LIKUIDITAS, KUALITAS AKTIVA, SENSITIVITAS,
EFISIENSI, DAN PROFITABILITAS TERHADAP CAR PADA
BANK UMUM SWASTA NASIONAL DEvisa
GO PUBLIC**

Diajukan oleh :

I NYOMAN DISTIRA PUTRA AMERTA

NIM : 2015210812

Skripsi ini telah dibimbing
dan dinyatakan siap diujikan

Dosen pembimbing,
Tanggal : 8 Februari 2019

(Drs. Sudjarno Eko Supriyono, M.M.)

**PENGARUH LIKUIDITAS, KUALITAS AKTIVA, SENSITIVITAS,
EFISIENSI DAN PROFITABILITAS TERHADAP CAR PADA
BANK UMUM SWASTA NASIONAL DEWISA *GO PUBLIC***

Disusun oleh :

I NYOMAN DISTIRA PUTRA AMERTA
2015210812



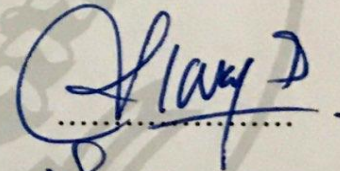
Dipertahankan di depan Tim Penguji
Dan dinyatakan Lulus Ujian Skripsi
Pada tanggal 07 Februari 2019

Tim Penguji

Ketua : Dr. Dra. Ec. Sri Haryati, M.M

Sekretaris : Drs. Sudjarno Eko Supriyono, M.M

Anggota : Drs.Ec. Abdul Mongid, MA, Ph.D



PENGESAHAN SKRIPSI

Nama : I NYOMAN DISTIRA PUTRA AMERTA
Tempat, Tanggal Lahir : Sidoarjo, 19 desember 1996
N.I.M : 2015210812
Program Studi : Manajemen
Program Pendidikan : Sarjana
Konsentrasi : Manajemen Perbankan
J u d u l : PENGARUH LIKUIDITAS, KUALITAS AKTIVA,
SENSITIVITAS, EFISIENSI, DAN
PROFITABILITAS TERHADAP CAR PADA
BANK UMUM SWASTA NASIONAL DEvisa
GO PUBLIC


Disetujui dan diterima baik oleh:

Ketua Program Studi Manajemen
Tanggal: 6 Maret 2019

Dosen Pembimbing
Tanggal: 6 Maret 2019



(Burhanudin, S.E., M.Si., Ph.D)



(Drs. Sudjarno Eko Suprivono, M.M.)

KATA PENGANTAR

Segala puji syukur penulispanjatkan kehadirat Tuhan Yang Maha Esa karena atas rahmat-Nya sehingga penulis dapat menyelesaikan skripsi ini dengan judul “PENGARUH LIKUIDITAS, KUALITAS AKTIVA, SENSITIVITAS, EFISIENSI, DAN PROFITABILITAS TERHADAP CAR PADA BANK UMUM SWASTA NASIONAL DEVISA GO PUBLIC” dapat diselesaikan dengan baik. Penelitian ini merupakan syarat yang harus ditempuh dan merupakan syarat akhir yang perlu diselesaikan dalam menempuh pendidikan Strata 1 Manajemen STIE Perbanas Surabaya.

Peneliti ingin mengucapkan terima kasih atas setiap doa, dukungan, kerja sama dan semangat yang diberikan selama proses penulisan skripsi ini. Pada kesempatan ini penulis ingin mengucapkan terima kasih kepada semua pihak yang membantu dalam proses penyelesaian skripsi ini kepada:


1. Bapak Dr. Sudjarno Eko Supriyono, M.M selaku dosen pembimbing yang sangat berperan besar dalam membantu proses penyelesaian skripsi ini dengan memberikan arahan dan bimbingannya.
2. Bapak Burhanudin, S.E., M.Si., Ph.D selaku Ketua program Studi S1 Manajemen STIE Perbanas Surabaya.
3. Bapak Dr. Yudi Sutarso, selaku Ketua STIE Perbanas Surabaya.
4. Ibu Evi Sistiyarini, SE., MM selaku Dosen Wali yang telah selalu membimbing dan memberikan arahan selama menempuh kuliah di STIE Perbanas Surabaya.

5. Bapak dan Ibu Dosen beserta seluruh civitas Akademika STIE Perbanas Surabaya yang telah memberikan ilmu pengetahuan dan bantuan kepada penulis selama proses perkuliahan.
6. Orang tua tercinta yang selalu mendukung dan menyemangati selama menempuh perkuliahan.
7. Rere dan teman-teman yang selalu membantu, mengingatkan dan menyemangati dalam penyelesaian skripsi ini.

Akhir kata dengan segala kerendahan hati, penulis memohon maaf jika terdapat kesalahan dalam proses penyusunan skripsi ini.

Surabaya, Januari 2019

I Nyoman Distira Putra Amerta



DAFTAR ISI

	Halaman
HALAMAN JUDUL.....	i
HALAMAN PERSETUJUAN SIAP DIUJI.....	ii
HALAMAN LULUS UJIAN SKRIPSI.....	iii
HALAMAN PENGESAHAN SKRIPSI.....	iv
KATA PENGANTAR.....	v
DAFTAR ISI.....	vii
DAFTAR TABEL.....	viii
DAFTAR GAMBAR.....	x
DAFTAR LAMPIRAN.....	xi
ABSTRAK/RINGKASAN.....	xiii
BAB I PENDAHULUAN.....	1
1.1 Latar Belakang Masalah.....	1
1.2 Perumusan Masalah.....	7
1.3 Tujuan Penelitian.....	9
1.4 Manfaat Penelitian.....	10
1.5 Sistematika Penulisan.....	11
BAB II TINJAUAN PUSTAKA.....	13
2.1 Penelitian Terdahulu.....	13
2.2 Landasan Teori.....	16
2.3 Kerangka Pemikiran.....	32
2.4 Hipotesis Penelitian.....	32
BAB III METODE PENELITIAN.....	34
3.1 Rancangan Penelitian.....	34
3.2 Batasan Penelitian.....	34
3.3 Identifikasi Variabel.....	35
3.4 Definisi Operasional dan Pengukuran Variabel.....	36
3.5 Populasi, Sampel, dan Teknik Pengambilan Sampel.....	39
3.6 Data dan Metode Pengumpulan Data.....	41
3.7 Teknik Analisis Data.....	42
BAB IV GAMBARAN SUEK PENELITIAN DAN ANALISIS DATA.....	49
4.1 Gambaran Subyek Penelitian.....	49
4.2 Analisis Data.....	57
4.3 Pembahasan.....	88
BAB V PENUTUP.....	106
5.1 Kesimpulan.....	106
5.2 Keterbatasan Penelitian.....	109
5.3 Saran.....	109
DAFTAR RUJUKAN	
LAMPIRAN	

DAFTAR TABEL

	Halaman
Tabel 1.1 : Perkembangan CAR Bank Umum Swasta Nasional Devisa Go Public Per 2013-2018	2
Tabel 2.1 : Perbedaan dan Persamaan Penelitian Terdahulu dengan Penelitian Sekarang	17
Tabel 3.1 : Populasi Berdasarkan Total Modal Bank Umum Swasta Nasional Devisa Go Public Periode Juni 2018	40
Tabel 3.2 : Sampel Bank Umum Swasta Nasional Devisa Go Public Periode Juni 2018	41
Tabel 4.1 : Posisi LDR Sampel Penelitian Triwulan I tahun 2013 – Triwulan II tahun 2018	59
Tabel 4.2 : Posisi IPR Sampel Penelitian Periode Triwulan I tahun 2013 – Triwulan II tahun 2018	60
Tabel 4.3 : Posisi APB Sampel Penelitian Periode Triwulan I tahun 2013 – Triwulan II tahun 2018	62
Tabel 4.4 : Posisi NPL Sampel Penelitian Periode Triwulan I tahun 2013 – Triwulan II tahun 2018	63
Tabel 4.5 : Posisi IRR Sampel Penelitian Periode Triwulan I tahun 2013 – Triwulan II tahun 2018	65
Tabel 4.6 : Posisi PDN Sampel Penelitian Periode Triwulan I tahun 2013 – Triwulan II tahun 2018	66
Tabel 4.7 : Posisi BOPO Sampel Penelitian Periode Triwulan I tahun 2013 – Triwulan II tahun 2018	67
Tabel 4.8 : Posisi FBIR Sampel Penelitian Periode Triwulan I tahun 2013 – Triwulan II tahun 2018	69
Tabel 4.9 : Posisi ROA Sampel Penelitian Periode Triwulan I tahun 2013 – Triwulan II tahun 2018	70
Tabel 4.10 : Posisi NIM Sampel Penelitian Periode Triwulan I tahun 2013 – Triwulan II tahun 2018	72

Tabel 4.11 : Posisi CAR Sampel Penelitian Periode Triwulan I tahun 2013 – Triwulan II tahun 2018	73
Tabel 4.12 : Hasil Perhitungan Analisis Regresi Linier Berganda	74
Tabel 4.13 : Hasil Analisis Uji F	78
Tabel 4.14 : Hasil Analisis Uji t & Koefisien Determinan Parsial.	82
Tabel 4.15 : Kesesuaian Penelitian Dengan Teori	88



DAFTAR GAMBAR

Gambar 2.1	: Kerangka Pemikiran	32
Gambar 3.1	: Daerah penerimaan dan penolakan H_0 Uji F	44
Gambar 3.2	: Daerah penerimaan dan penolakan H_0 Uji t Sisi Kanan	46
Gambar 3.3	: Daerah penerimaan dan penolakan H_0 Uji t Sisi Kiri	47
Gambar 3.4	: Daerah Penerimaan dan Penolakan H_0 Uji t Kedua Sisi	48
Gambar 4.1	: Daerah Penerimaan dan Penolakan H_0 Uji F	79
Gambar 4.2	: Daerah Penerimaan dan Penolakan H_0 Variabel LDR	82
Gambar 4.3	: Daerah Penerimaan dan Penolakan H_0 Variabel IPR	83
Gambar 4.4	: Daerah Penerimaan dan Penolakan H_0 Variabel APB	83
Gambar 4.5	: Daerah Penerimaan dan Penolakan H_0 Variabel NPL	84
Gambar 4.6	: Daerah Penerimaan dan Penolakan H_0 Variabel IRR	85
Gambar 4.7	: Daerah Penerimaan dan Penolakan H_0 Variabel PDN	85
Gambar 4.8	: Daerah Penerimaan dan Penolakan H_0 Variabel BOPO	86
Gambar 4.9	: Daerah Penerimaan dan Penolakan H_0 Variabel FBIR	87
Gambar 4.10	: Daerah Penerimaan dan Penolakan H_0 Variabel ROA	87
Gambar 4.11	: Daerah Penerimaan dan Penolakan H_0 Variabel NIM	88

DAFTAR LAMPIRAN

- Lampiran 1 : Perhitungan *Loan To Deposit Ratio* (LDR)
- Lampiran 2 : Perhitungan *Investing Policy Ratio* (IPR)
- Lampiran 3 : Perhitungan Aktiva Produktif Bermasalah (APB)
- Lampiran 4 : Perhitungan *Non Performing Loan* (NPL)
- Lampiran 5 : Perhitungan *Interest Rate Risk* (IRR)
- Lampiran 6 : Perhitungan Posisi Devisa *Netto* (PDN)
- Lampiran 7 : Perhitungan Beban Operasional Pendapatan Operasional (BOPO)
- Lampiran 8 : Perhitungan *Fee Based Income Ratio* (FBIR)
- Lampiran 9 : Perhitungan *Return On Asset* (ROA)
- Lampiran 10: Perhitungan *Net Interest Margin* (NIM)
- Lampiran 11: Perhitungan *Capital Adequacy Ratio* (CAR)
- Lampiran 12: Hasil Pengolahan SPSS
- Lampiran 13: Tabel F
- Lampiran 14: Tabel t
- Lampiran 15: Valuta Asing
- Lampiran 16: Laporan Suku Bunga



**EFFECTS OF LIQUIDITY RATIO, ASSET QUALITY, SENSITIVITY,
EFFICIENCY, AND PROFITABILITY OF CAPITAL ADEQUACY
RATIO (CAR) OF FOREIGN EXCHANGE NATIONAL
PRIVATE BANK GO PUBLIC**

I Nyoman Distira Putra Amerta
STIE Perbanas Surabaya
Email: 2015210812@students.perbanas.ac.id

ABSTRACT

The research aims to analyze wheater LDR, IPR, APB, NPL, IRR, PDN, BOPO, FBIR, ROA, and NIM simultaneously and partially have significant effect toward CAR at national private commercial bank foreign exchange go public. Sample of this reasearch is Bank Bukopin, Tbk, Bank Nasional Nobu, Tbk, and Bank Sinar Mas. Tbk. Data in this research uses secondary data collecting which is taken from financial report of national private commercial bank foreign exchange go public begin from first quarter of year 2013 until second quarter at year 2018. The technique of data analysis using multiple linier regression analysis, F test and t test. The result of the research showed that LDR, IPR, APB, NPL, IRR, PDN, BOPO, FBIR, ROA, and NIM simultaneously have significant effect toward CAR on national private commercial bank foreign exchange go public. IPR and NIM partially have positive significant toward CAR on national private commercial bank foreign exchange go public. NPL partially has negative significant effect toward CAR on national private commercial bank foreign exchange go public. APB and FBIR partially has positive insignificant toward CAR on national private commercial bank foreign exchange go public. LDR, IRR, PDN, BOPO, ROA partially have negative insignificant toward CAR on national private commercial bank foreign exchange go public.

Keywords: Liquidity Ratio, Asset Quality Ratio, Sensitivity Ratio, Efficiency Ratio, and Profitability Ratio.

**PENGARUH LIKUIDITAS, KUALITAS AKTIVA, SENSITIVITAS,
EFISIENSI, DAN PROFITABILITAS TERHADAP CAR PADA
BANK UMUM SWASTA NASIONAL DEvisa
GO PUBLIC**

I Nyoman Distira Putra Amerta
STIE Perbanas Surabaya
Email: 2015210812@students.perbanas.ac.id

ABSTRAK

Penelitian ini bertujuan untuk menganalisis LDR, IPR, APB, NPL, IRR, PDN, BOPO, FBIR, ROA, dan NIM mana yang secara simultan dan parsial memiliki pengaruh yang signifikan terhadap CAR pada bank swasta nasional devisa go public. Sampel penelitian ini adalah Bank Bukopin, Tbk, Bank Nasional Nobu, Tbk, dan Bank Sinar Mas. Tbk. Data dalam penelitian ini menggunakan pengumpulan data sekunder yang diambil dari laporan keuangan bank umum swasta nasional devisa go public mulai dari triwulan pertama tahun 2013 hingga triwulan kedua tahun 2018. Teknik analisis data menggunakan analisis regresi linier berganda, uji F dan uji t. Hasil penelitian menunjukkan bahwa LDR, IPR, APB, NPL, IRR, PDN, BOPO, FBIR, ROA, dan NIM secara simultan berpengaruh signifikan terhadap CAR pada bank umum swasta nasional devisa go public. IPR dan NIM secara parsial berpengaruh positif signifikan terhadap CAR pada bank umum swasta nasional devisa go public. NPL secara parsial berpengaruh negatif signifikan terhadap CAR pada bank umum swasta nasional devisa go public. APB dan FBIR secara parsial memiliki pengaruh positif tidak signifikan terhadap CAR pada bank umum swasta nasional devisa go public. LDR, IRR, PDN, BOPO, ROA secara parsial tidak signifikan terhadap CAR pada bank umum swasta nasional devisa go public

Kata Kunci: Rasio Likuiditas, Kualitas Aktiva, Sensitivitas, Efisiensi, dan Profitabilitas..