

**PENGARUH PROFITABILITAS, LIKUIDITAS, *LEVERAGE*,  
AKTIVITAS, DAN *SALES GROWTH* TERHADAP  
KONDISI *FINANCIAL DISTRESS***

**SKRIPSI**

Diajukan untuk Memenuhi Salah Satu Syarat Penyelesaian  
Program Pendidikan Sarjana  
Program Studi Akuntansi



Oleh :  
**AUDIA HASDAYANTI PUTRI UTAMI**  
NIM : 2014310624

**SEKOLAH TINGGI ILMU EKONOMI PERBANAS  
SURABAYA  
2018**

**PENGARUH PROFITABILITAS, LIKUIDITAS, *LEVERAGE*,  
AKTIVITAS, DAN *SALES GROWTH* TERHADAP  
KONDISI *FINANCIAL DISTRESS***

**S K R I P S I**

Diajukan untuk Memenuhi Salah Satu Syarat Penyelesaian  
Program Pendidikan Sarjana  
Program Studi Akuntansi



Oleh :

**AUDIA HASDAYANTI PUTRI UTAMI**

**NIM : 2014310624**

**SEKOLAH TINGGI ILMU EKONOMI PERBANAS  
SURABAYA  
2018**

**HALAMAN SIAP DIUJI SKRIPSI**  
**PENGARUH PROFITABILITAS, LIKUIDITAS, *LEVERAGE*,  
AKTIVITAS, DAN *SALES GROWTH* TERHADAP  
KONDISI *FINANCIAL DISTRESS***

**SKRIPSI**

Diajukan Oleh :


**AUDIA HASDAYANTI PUTRI UTAMI**

**2014310624**

Skripsi ini telah dibimbing  
Dan dinyatakan siap diujikan

Dosen Pembimbing,

Tanggal : 16 Agustus 2018



**(Dra. Joice Nahumury M.Si., Ak., CA., CTA)**

**SKRIPSI**  
**PENGARUH PROFITABILITAS, LIKUIDITAS, *LEVERAGE*,  
AKTIVITAS, DAN *SALES GROWTH* TERHADAP  
KONDISI *FINANCIAL DISTRESS***

Disusun Oleh :

**AUDIA HASDAYANTI PUTRI UTAMI**

**2014310624**

Dipertahankan di depan Tim Penguji  
Dan dinyatakan lulus ujian skripsi  
Pada tanggal 29 Agustus 2018

**Tim Penguji**

**Ketua** : **Diyah Pujiati, SE., M.Si**



**Sekretaris** : **Erida Herlina, SE., M.Si**



**Anggota** : **Nurul Hasanah Uswati Dewi, SE., M.Si., CTA**



## PENGESAHAN SKRIPSI

Nama : Audia Hasdayanti Putri Utami  
Tempat, Tanggal Lahir : Surabaya, 1 Agustus 1996  
N.I.M : 2014310624  
Program Studi : Akuntansi  
Program Pendidikan : Sarjana  
Konsentrasi : Keuangan  
Judul : Pengaruh Profitabilitas, Likuiditas, *Leverage*, Aktivitas, Dan *Sales Growth* Terhadap Kondisi *Financial Distress*


Disetujui dan diterima baik oleh :

Ketua Program Studi Sarjana Akuntansi,

Dosen Pembimbing,

Tanggal: 12 Oktober 2018

Tanggal: 09 Oktober 2018



Dr. Luciana Spica Almiliana, S.E., M.Si., QIA., CPSAK

Dra. Joiceinda Nahamury, M.Si., Ak., CA., CTA



## **MOTTO DAN PERSEMBAHAN**

### ***“NEVER GIVE UP FOR THE FIGHT”***

**“Perjuangan disertai doa, tidak pernah menyerah dan selalu bangkit saat mengalami kegagalan untuk menuju sebuah kesuksesan”**

(Penulis)

#### **Persembahan**

Kupersembahkan skripsi ini kepada:

- ✚ Allah SWT yang telah memberikan rahmat dan hidayah-Nya sehingga dapat menyelesaikan skripsi ini dengan tepat waktu.
- ✚ Kedua orangtua yang senantiasa selalu mendoakan dan memberikan dukungan baik moril maupun materil yang tiada batasnya.
- ✚ “Kembangyuk” (Naris, Christy, Dinda, Rindya, Hivi, Luvita dan Dita) teman seperjuangan (bisa dibilang sahabat tapi melebihi sahabat) mulai dari awal hingga akhir semester yang telah memberikan warna warni didalam perkuliahan. Tanpa kalian aku tidak mungkin dapat menyelesaikan perkuliahan tepat waktu. Sukses kedepannya buat kita semua yaaaa kawannnnn terbaikku!!!!
- ✚ Teman terbaikku di SMA (Ulil dan Sarah) yang telah mendengarkan keluh kesahku dalam menjalankan kuliah maupun mengerjakan skripsi ini .

- ✚ “Team Tatak” (Naris, Yovita, Venny, Aldo, Dandy, Aditya) teman seperjuangan dalam menghadapi drama-drama dalam skripsi ini. Sukses terus team tatakku!!!
- ✚ Dan semua pihak yang telah membantu dalam terselesainya perkuliahan dan skripsi ini. Terimakasih banyak yahhhh....



## KATA PENGANTAR

Puji syukur penulis panjatkan kepada Allah SWT yang telah melimpahkan rahmat, hidayah serta karunia-Nya sehingga penulis dapat menyelesaikan skripsi ini, yang berjudul “Pengaruh Profitabilitas, Likuiditas, Leverage, Aktivitas dan Sales Growth Terhadap Kondisi Financial Distress”. Penyusunan skripsi ini bertujuan untuk memenuhi memenuhi salah satu syarat penyelesaian Program Pendidikan Strata Satu Jurusan Akuntansi Sekolah Tinggi Ilmu Ekonomi Perbanas Surabaya.

Penulis menyadari bahwa penyusunan skripsi ini tidak lepas dari adanya kerjasama dan bantuan dari berbagai pihak. Oleh karena itu, pada kesempatan ini perkenankan penulis mengucapkan terima kasih kepada:

1. Bapak Dr. Lutfi, S.E., M.Fin selaku Ketua STIE Perbanas Surabaya.
2. Ibu Dr. Luciana Spica Almilia, S.E.,M.Si.,QIA.,CPSAK selaku Ketua Program Studi Sarjana Akuntansi STIE Perbanas Surabaya.
3. Bapak Muhammad Bisyr Effendi , S.Si.,M.Si selaku Dosen Wali yang telah mendampingi dari semester awal hingga selesai.
4. Ibu Dra. Joicenda Nahumury, M.Si.,Ak.,CA.,CTA, selaku Dosen Pembimbing.
5. Orang tua yang telah memberikan dukungan, doa serta semangat yang tiada henti.
6. Sahabat dan rekan seperjuangan terbaik yang tiada henti memberikan dukungan, semangat serta motivasi.
7. Serta pihak lain yang tidak dapat penulis sebutkan satu persatu



Penulis menyadari skripsi ini masih jauh dari kesempurnaan. Untuk itu dengan segala kerendahan hati penulis mohon maaf sebesar-besarnya. Kritik dan saran yang membangun sangat penulis harapkan demi kesempurnaan skripsi ini. Semoga skripsi ini dapat memberikan manfaat bagi berbagai pihak.

Surabaya, 19 September 2018

Penulis



## DAFTAR ISI

<b>HALAMAN JUDUL</b> .....	<b>i</b>
<b>HALAMAN PERSETUJUAN</b> .....	<b>ii</b>
<b>HALAMAN LULUS UJIAN SKRIPSI</b> .....	<b>iii</b>
<b>HALAMAN PENGESAHAN SKRIPSI</b> .....	<b>iv</b>
<b>HALAMAN MOTTO &amp; PERSEMBAHAN</b> .....	<b>v</b>
<b>KATA PENGANTAR</b> .....	<b>vii</b>
<b>DAFTAR ISI</b> .....	<b>ix</b>
<b>DAFTAR TABEL</b> .....	<b>xi</b>
<b>DAFTAR GAMBAR</b> .....	<b>xii</b>
<b>DAFTAR LAMPIRAN</b> .....	<b>xiii</b>
<b>ABSTRACT</b> .....	<b>xiv</b>
<b>ABSTRAK</b> .....	<b>xv</b>
<b>BAB I PENDAHULUAN</b> .....	<b>1</b>
1.1. Latar Belakang .....	1
1.2. Perumusan Masalah.....	7
1.3. Tujuan Penelitian.....	8
1.4. Manfaat Penelitian.....	8
1.5. Sistematika Penulisan Skripsi .....	9
<b>BAB II TINJAUAN PUSTAKA</b> .....	<b>11</b>
2.1. Penelitian Terdahulu.....	11
2.2. Landasan Teori.....	26
2.3. Kerangka Pemikiran .....	46
2.4. Hipotesis Penelitian.....	48
<b>BAB III METODE PENELITIAN</b> .....	<b>50</b>
3.1. Rancangan Penelitian .....	50
3.2. Batasan Penelitian .....	50
3.3. Identifikasi Variabel Penelitian .....	51
3.4. Definisi Operasional dan Pengukuran Variabel .....	51
3.5. Populasi, Sampel dan Teknik Pengambilan Sampel .....	54
3.6. Data dan Metode Pengumpulan Data .....	55

3.7. Teknik Analisis Data ..... 55

**BAB IV GAMBARAN SUBYEK PENELITIAN DAN ANALISIS ..... 59**

4.1. Gambaran Subyek Penelitian ..... 59

4.2. Analisis Data ..... 61

4.3. Pembahasan..... 82


**BAB V PENUTUP..... 93**

5.1. Kesimpulan ..... 93

5.2. Keterbatasan Penelitian ..... 95

5.3. Saran ..... 96

**DAFTAR RUJUKAN  
LAMPIRAN**

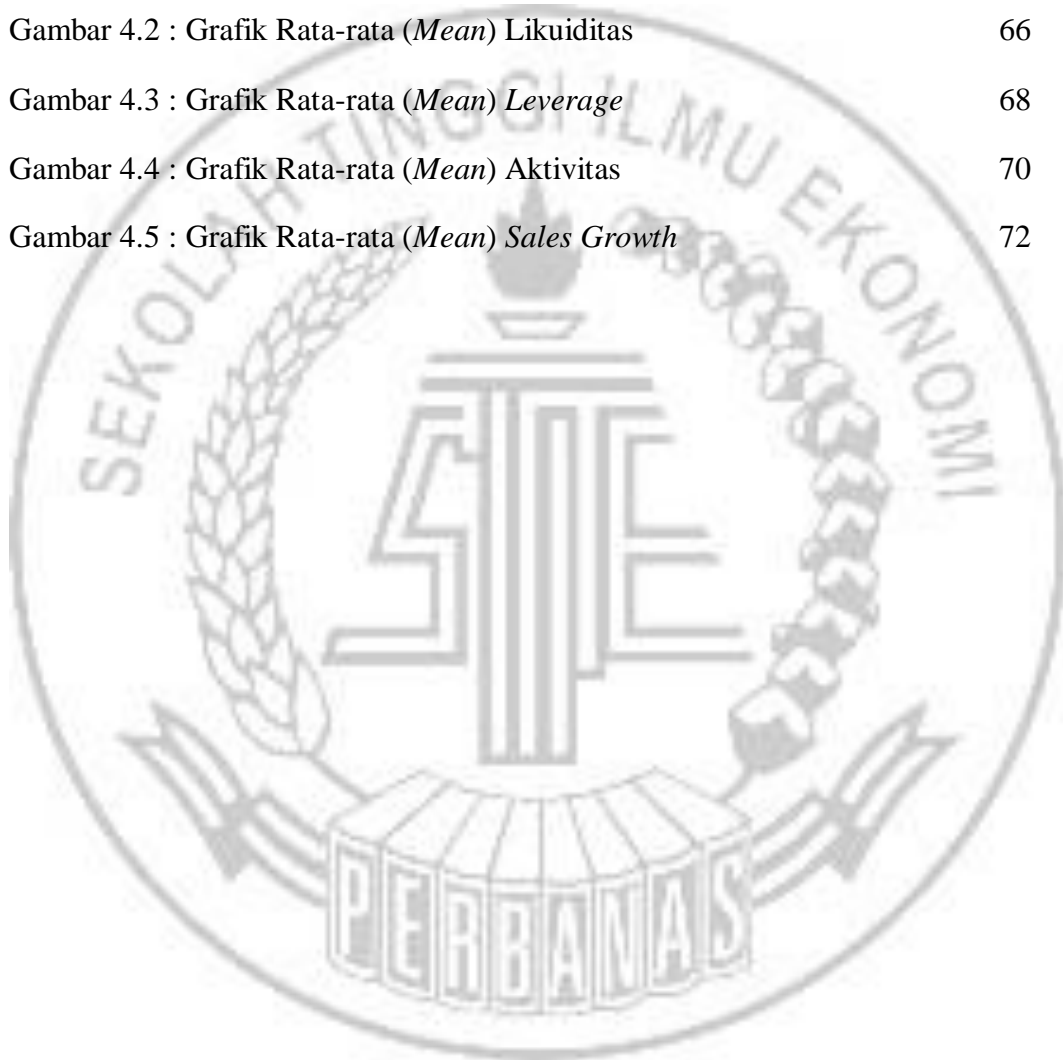


## DAFTAR TABEL

	Halaman
Tabel 2.1 : Matriks Penelitian Terdahulu	25
Tabel 4.1 : Pemilihan Sampel Penelitian dengan <i>Purposive Sampling</i>	60
Tabel 4.2 : Uji Frekuensi <i>Financial Distress</i>	62
Tabel 4.3 : Analisis Statistik Deskriptif Variabel Profitabilitas	63
Tabel 4.4 : Analisis Statistik Deskriptif Variabel Likuiditas	65
Tabel 4.5 : Analisis Statistik Deskriptif Variabel <i>Leverage</i>	67
Tabel 4.6 : Analisis Statistik Deskriptif Variabel Aktivitas	69
Tabel 4.7 : Analisis Statistik Deskriptif Variabel <i>Sales Growth</i>	70
Tabel 4.8 : Penilaian <i>Model Fit Block 0</i>	73
Tabel 4.9 : Penilaian <i>Model Fit Block 1</i>	74
Tabel 4.10 : <i>Omnibus Test of Model</i>	75
Tabel 4.11 : <i>Hosmer and Lemeshow Test (a)</i>	75
Tabel 4.12 : <i>Hosmer and Lemeshow Test (b)</i>	76
Tabel 4.13 : <i>Classification Table</i>	77
Tabel 4.14 : Hasil Analisis <i>Wald Test</i>	79

## DAFTAR GAMBAR

	Halaman
Gambar 2.1 : Kerangka Pemikiran	48
Gambar 4.1 : Grafik Rata-rata ( <i>Mean</i> ) Profitabilitas	64
Gambar 4.2 : Grafik Rata-rata ( <i>Mean</i> ) Likuiditas	66
Gambar 4.3 : Grafik Rata-rata ( <i>Mean</i> ) <i>Leverage</i>	68
Gambar 4.4 : Grafik Rata-rata ( <i>Mean</i> ) Aktivitas	70
Gambar 4.5 : Grafik Rata-rata ( <i>Mean</i> ) <i>Sales Growth</i>	72



## DAFTAR LAMPIRAN

Lampiran 1 : *Checklist* Laporan Keuangan

Lampiran 2 : Data Sampel Penelitian

Lampiran 3 : Kategori Perusahaan yang Mengalami *Financial Distress* dan *Non Financial Distress*

Lampiran 4 : Perhitungan Variabel Profitabilitas dan Likuiditas

Lampiran 5 : Perhitungan Variabel *Leverage* dan Aktivitas

Lampiran 6 : Perhitungan Variabel *Sales Growth*

Lampiran 7 : Uji Statistik Deskriptif

Lampiran 8 : Uji Regresi Logistik





***EFFECT OF PROFITABILITY, LIKUIDITY, LEVERAGE, ACTIVITY, AND SALES GROWTH ON FINANCIAL DISTRESS***

**Audia Hasdayanti Putri Utami**

**2014310624**

STIE Perbanas Surabaya

**Email : [audiahasdayanti@gmail.com](mailto:audiahasdayanti@gmail.com)**

***ABSTRACT***

*Financial distress is a phase of decline in financial condition that occurred before the onset of bankruptcy. This study aims to examine the effect of profitability, liquidity, leverage, activity, and sales growth of financial distress. The population of the research is wholesale and retail trade companies listed on the Indonesia Stock Exchange in 2012-2016. Samples was determined by purposive sampling method, samples obtained as much as 195 samples. The techniques of data analysis used in logistic regression analysis, data processing with SPSS version 23.0. The result of study concluded that (1) profitability as measured by return on asset has effect in financial distress; (2) liquidity as measured by quick ratio has no effect in financial distress; (3) leverage as measured by debt to asset has effect in financial distress; (4) activity as measured by total asset turnover has effect in financial distress; and (5) sales growth as measured by sales growth has no effect in financial distress.*

***Keyword: Financial distress, Profitability, Liquidity, Leverage, Activity, and Sales Growth***

**PENGARUH PROFITABILITAS, LIKUIDITAS, *LEVERAGE*,  
AKTIVITAS, DAN *SALES GROWTH* TERHADAP  
KONDISI *FINANCIAL DISTRESS***

**Audia Hasdayanti Putri Utami**  
**2014310624**  
STIE Perbanas Surabaya  
Email : [audiahasdayanti@gmail.com](mailto:audiahasdayanti@gmail.com)

**ABSTRAK**

*Financial Distress* adalah suatu tahap penurunan suatu kondisi keuangan yang terjadi sebelum timbulnya kebangkrutan. Penelitian ini dilakukan untuk meneliti pengaruh profitabilitas, likuiditas, *leverage*, aktivitas dan *sales growth* terhadap *financial distress*. populasi dalam penelitian ini adalah perusahaan *wholesale* dan *retail trade* yang terdaftar di Bursa Efek Indonesia periode 2012-2016. Pemilihan sampel dilakukan berdasarkan metode *purposive sampling*, sehingga diperoleh sampel sebanyak 195 sampel. Teknik analisis data yang digunakan adalah analisis regresi logistik, dengan pengolahan data menggunakan program SPSS versi 23.0. hasil penelitian menunjukkan bahwa (1) profitabilitas yang diukur dengan *return on asset* berpengaruh signifikan terhadap *financial distress*; (2) likuiditas yang diukur dengan *quick ratio* tidak berpengaruh terhadap *financial distress*; (3) *leverage* yang diukur dengan *debt to asset* berpengaruh signifikan terhadap *financial distress*; (4) aktivitas yang diukur dengan *total asset turnover* berpengaruh signifikan terhadap *financial distress*; dan (5) *sales growth* yang diukur dengan *sales growth* tidak berpengaruh terhadap *financial distress*.

**Kata kunci:** *Financial Distress*, Profitabilitas, Likuiditas, *Leverage*, Aktivitas, dan *Sales Growth*