

**PENGARUH RASIO KEUANGAN TERHADAP *FINANCIAL
DISTRESS* PADA PERUSAHAAN MANUFAKTUR YANG
LISTING DI BEI PERIODE 2012-2016**

SKRIPSI

Diajukan Untuk Memenuhi Salah Satu Syarat Penyelesaian
Program Pendidikan Sarjana
Program Studi Akuntansi



Oleh :

ANDIYANA ANSAR

2014310443

**SEKOLAH TINGGI ILMU EKONOMI PERBANAS
SURABAYA
2018**

**PENGARUH RASIO KEUANGAN TERHADAP *FINANCIAL*
DISTRESS PADA PERUSAHAAN MANUFAKTUR YANG
LISTING DI BEI PERIODE 2012-2016**

Diajukan oleh:

ANDIYANA ANSAR

2014310443

Skripsi ini telah dibimbing
dan dinyatakan siap diujikan

Dosen Pembimbing


Tanggal: 25 - 07 - 2018



(Dr. Nurmala Ahmar, S.E., Ak., M.Si)

Co. Dosen Pembimbing

Tanggal: 02 - 08 - 2018



(Dr. Dra. Diah Ekaningtias, Ak., MM)

SKRIPSI

PENGARUH RASIO KEUANGAN TERHADAP *FINANCIAL DISTRESS* PADA PERUSAHAAN MANUFAKTUR YANG LISTING DI BEI PERIODE 2012-2016

Disusun oleh

ANDIYANA ANSAR

2014310443

Dipertahankan di depan Tim Penguji
dan dinyatakan Lulus Ujian Skripsi
pada tanggal 16 Agustus 2018

Tim Penguji

Ketua : (Dra. Nur Suci IMM, Ak., MM., CA)




.....

Sekretaris : (Dr. Dra. Diah Ekaningtias, Ak., MM)



.....

Anggota : (Dian Oktarina, SE., MM)



.....


PENGESAHAN SKRIPSI

Nama : Andiyana Ansar
Tempat, Tanggal Lahir : Sagu, 17 Januari 1996
N. I.M : 2014310443
Program Studi : Akuntansi
Program Pendidikan : Sarjana
Konsentrasi : Keuangan
Judul : Pengaruh Rasio Keuangan Terhadap
Financial Distress pada Perusahaan
Manufaktur Yang Listing Di Bursa Efek
Indonesia Periode 2012-2016

Disetujui dan diterima baik oleh :

Dosen Pembimbing
Tanggal : 19-09-2018

Co Dosen Pembimbing,
Tanggal : 21-09-2018


(Dr. Nurmalah Abmar, S.E., Ak., M.Si)


(Dr. Dra. Diah Ekaningtias, Ak., MM)

Ketua Program Studi Sarjana Akuntansi
Tanggal : 28-09-2018


(Dr. Luciana Spica Almilia, S.E., M.Si., QIA., CPSAK)

MOTTO

“Success is a journey, not a destination”

“There are only two ways to live my life. One is as though nothing is a miracle.

The other is as though everything is a miracle.”

Skripsi Ini Aku Persembahkan Untuk:

Allah SWT

Pedoman hidup ku, Nabi Muhammad SAW

*Kedua Orang Tuaku, Bapak (M. Ansar) dan mama (Hayati Yunus)
serta Kakekku (H. Rahman) dan Nenekku (Hj. Marwia)*

*Kakakku (Abdul Syukur) dan Kedua Adekku, Nurasia dan Cintia
tersayang*

Sahabat-sahabat tercinta dimanapun kalian berada

Seluruh keluarga besar ku

Almamater tercinta

Special Thanks to ...

- Allah SWT yang senantiasa mencurahkan rahmat dan hidayah-Nya dalam setiap langkah hamba yang selalu Kau ridhoi, dan Nabi besar Muhammad SAW yang selalu menjadi pedoman kehidupan.
- Bapak & Mama tercinta, yang selalu mendoakan untuk keberhasilanku, selalu memberikan dukungan teriring do'a atas setiap langkahku. Terimakasih atas segala pengorbanan dan kasih sayang yang selalu kalian berikan, Bapakku tersayang yang tidak bosan selalu memberikan nasehat yang berguna mengantarkan kesuksesanku, kakek & nenekku yang selalu mendo'a kan cucungnya yang tersayang ini.
- Buat kakak dan adek-adekku yang menjadi penyemangatku..
- Pembimbing Skripsi yang paling baik Ibu Dr. Nurmala Ahmar, S.E., Ak., M.Si dan Co. Pembimbingnya Ibu Dr. Dra. Diah Ekaningtias, Ak., MM Terimakasih yang tak terhingga atas bimbingannya selama ini.
- Sahabat-sahabatku tercinta Amik, Amilus, Sulalah yang selalu berjalan berdampingan, membantu & menjadi motivator secara langsung dan tidak langsung yang sangat berguna selama masa studiku empat tahun di STIE Perbanas Surabaya.

KATA PENGANTAR

Puji dan syukur penulis ucapkan kehadiran Allah SWT yang telah memberikan rahmat dan karunia-Nya sehingga penyusunan skripsi yang berjudul “Pengaruh Rasio Keuangan Terhadap *Financial Distress* Pada Perusahaan Manufaktur Yang Listing di BEI Periode 2012-2016” dapat terselesaikan dengan baik. Semoga kesejahteraan tercurah bagi Rasul-Nya, Muhammad SAW, sang teladan bagi umat manusia. Penyusunan skripsi ini dimaksudkan untuk memenuhi salah satu persyaratan untuk memperoleh gelar Sarjana Akuntansi di STIE Perbanas Surabaya.

Pada kesempatan ini, penulis ingin mengucapkan terimakasih kepada pihak-pihak yang telah banyak memberikan bantuan dalam proses penulisan skripsi ini terutama kepada:

1. Ibu Dr. Nurmala Ahmar, S.E., Ak., M.Si selaku dosen pembimbing skripsi dan Co. Pembimbingnya Ibu Dr. Dra. Diah Ekaningtias, Ak., MM yang telah banyak memberikan bimbingan, saran, koreksi dan masukan sehingga skripsi ini dapat diselesaikan dengan baik.
2. Dewan Penguji, yang telah banyak memberikan bimbingan, saran, koreksi, dalam penyelesaian skripsi ini.
3. Ibu Dr. Luciana Spica Almilia, S.E., M.Si., QIA., CPSAK selaku ketua Program Studi Akuntansi STIE Perbanas Surabaya.
4. Bapak Dr. Lutfi, SE., M.Fin selaku ketua yayasan STIE Perbanas Surabaya.

5. Bapak Dr. Drs. Djuwari, M.Hum Selaku dosen wali.
6. Seluruh Dosen STIE Perbanas Surabaya khususnya Jurusan Akuntansi atas bimbingan dan pengajaran yang diberikan dalam masa studi penulis.
7. Pihak-pihak yang telah memberikan andil terhadap penyelesaian skripsi yang tidak bisa disebutkan satu persatu.

Penulis menyadari bahwa skripsi ini sepenuhnya penyusunan skripsi ini jauh dari kesempurnaan karena keterbatasan pengetahuan dan pengalaman yang penulis miliki, maka dari itu penulis mengharapkan perbaikan-perbaikan dimasa akan datang agar skripsi ini dapat lebih baik lagi, dan semoga skripsi ini dapat bermanfaat bagi pihak-pihak yang memerlukan. Akhir kata, penulis mohon maaf atas segala kekurangan dan kesalahan baik yang disengaja maupun tidak disengaja.

Surabaya, 21 September 2018

Penulis

DAFTAR ISI

HALAMAN JUDUL	i
HALAMAN PERSETUJUAN SIAP UJI	ii
HALAMAN LULUS UJIAN SKRIPSI	iii
HALAMA PENGESAHAN SKRIPSI	iv
HALAMAN MOTTO & PERSEMBAHAN	v
KATA PENGANTAR	vii
DAFTAR ISI	ix
DAFTAR TABEL	x
DAFTAR GAMBAR	xi
DAFTAR LAMPIRAN	xii
ABSTRAK	xiii
BAB I PENDAHULUAN	
1.1 Penelitian Terdahulu.....	1
1.2 Perumusan Masalah.....	8
1.3 Tujuan Penelitian.....	8
1.4 Manfaat Penelitian.....	9
1.5 Sistematika Penulisan Skripsi.....	9
BAB II TINJAUAN PUSTAKA	
2.1 Penelitian Terdahulu.....	11
2.2 Landasan Teori.....	31
2.3 Hipotesis Penelitian.....	42
2.4 Kerangka Pemikiran.....	46
BAB III METODE PENELITIAN	
3.1 Rancangan Penelitian.....	48
3.2 Batasan Penelitian.....	48
3.3 Identifikasi Variabel.....	49
3.4 Definisi Operasional Dan Pengukuran Variabel.....	49
3.5 Populasi, Sampel Dan Teknik Pengambilan Sampel.....	61
3.6 Data Dan Metode Pengumpulan Data.....	61
3.7 Teknik Analisi Data.....	62
BAB IV GAMBARAN SUBYEK PENELITIAN & ANALISIS DATA	
4.1 Gambaran Subyek Penelitian.....	67
4.2 Analisis Data.....	69
4.3 Pembahasan.....	83
BAB V PENUTUP	
5.1 Kesimpulan.....	92
5.2 Keterbatasan Penelitian.....	94
5.3 Saran.....	94
DAFTAR RUJUKAN	
LAMPIRAN	

DAFTAR TABEL

	Halaman
Tabel 1.1 : Data perusahaan manufaktur yang <i>delisting</i> tahun 2013 sampai 2017	2
Tabel 2.1 : Matrik penelitian dengan <i>financial distress</i> sebagai variabel dependent	29
Tabel 2.2 : Matrik penelitian terdahulu tentang <i>financial distress</i> berdasarkan hasil	30
Tabel 4.1 : Sampel penelitian	68
Tabel 4.2 : Hasil statistik deskriptif	70
Tabel 4.3 : Hasil statistik deskriptif <i>crossstabulation financial distress</i>	73
Tabel 4.4 : Nilai variabel independen berdasarkan status kesehatan perusahaan manufaktur	75
Tabel 4.5 : Hasil <i>hosmer and lameshow's goodness of fit test</i>	77
Tabel 4.6 : Hasil <i>omnibus testsof model coefficients</i>	78
Tabel 4.7 : Hasil <i>-2log likelihood</i> pada Blok 0 Dan Blok 1	79
Tabel 4.8 : Hasil <i>nagelkerke's R square</i>	79
Tabel 4.9 : Hasil uji hipotesis	81
Tabel 4.10 : Rangkuman hasil uji hipotesis	83

DAFTAR GAMBAR

	Halaman
Gambar 1.1 : Grafik <i>financial distress</i> perusahaan manufaktur	4
Gambar 2.1 : Kerangka pemikiran	46
Gambar 4.1 : Grafik pengaruh <i>current ratio</i> terhadap <i>financial distress</i> perusahaan manufaktur.	85
Gambar 4.2 : Grafik pengaruh <i>debt to equity ratio</i> terhadap <i>financial distress</i> perusahaan manufaktur.	87
Gambar 4.3 : Grafik pengaruh <i>total asset turnover</i> terhadap <i>financial distress</i> perusahaan manufaktur.	89
Gambar 4.4 : Grafik pengaruh <i>sales growth</i> terhadap <i>financial distress</i> perusahaan manufaktur.	91

DAFTAR LAMPIRAN

Lampiran

- Lampiran 1 Daftar populasi perusahaan sektor manufaktur yang terdaftar dibursa efek indonesia
- Lampiran 2 Daftar sampel perusahaan sektor manufaktur berdasarkan kriteria (terdaftar di bursa efek indonesia periode 2012-2016)
- Lampiran 3 Daftar sampel perusahaan manufaktur berdasarkan kriteria (menerbitkan laporan keuangan yang diaudit tahun 2013-2016)
- Lampiran 4 Daftar perusahaan yang memenuhi kriteria *purposive sampling*
- Lampiran 5 Nilai Z-score perusahaan sektor manufaktur tahun 2012-2016
- Lampiran 6 Hasil analisis altman z-score perusahaan manufaktur tahun 2012-2016
- Lampiran 7 Prediksi perusahaan manufaktur tahun 2012-2016
- Lampiran 8 Nilai *current ratio* tahun 2012-2016
- Lampiran 9 Nilai *debt to equity ratio* tahun 2012-2016
- Lampiran 10 Nilai *total asset turnover* tahun 2012-2016
- Lampiran 11 Nilai *sales growth* tahun 2012-2016
- Lampiran 12 Statistik deskriptif keseluruhan
- Lampiran 13 Hasil uji kelayakan model
- Lampiran 14 Hasil uji uji regresi logistik (uji *wald*)

**PENGARUH RASIO KEUANGAN TERHADAP *FINANCIAL DISTRESS*
PADA PERUSAHAAN MANUFAKTUR YANG LISTING DI BEI
PERIODE 2012-2016**

ANDIYANA ANSAR
STIE Perbanas Surabaya
Email: 2014310443@students.perbanas.ac.id
Jl. NgindenSemolo 34-36. Surabaya

ABSTRAK

Prediksi kelangsungan hidup perusahaan sangat penting bagi manajemen dan pemilik perusahaan untuk mengetahui kondisi keuangan perusahaan dan mengantisipasi kondisi yang menyebabkan kemungkinan adanya potensi kebangkrutan. Penelitian ini bertujuan untuk menguji pengaruh rasio likuiditas, *leverage*, *operating capacity*, dan *sales growth* terhadap *financial distress*. Untuk ukuran *financial distress* menggunakan perhitungan model Altman Z-Score. Penelitian diadakan pada perusahaan manufaktur yang terdaftar di BEI periode 2012-2016. Jumlah sampel yang terpilih adalah sejumlah 111 amatan yang ditentukan dengan menggunakan metode *purposive sampling*. Teknik analisis yang digunakan yaitu regresi logistik. Hasil analisis menunjukkan bahwa rasio likuiditas, *operating capacity* mampu mempengaruhi *financial distress* pada perusahaan manufaktur dengan arah negatif. Rasio *leverage* mampu mempengaruhi *financial distress* pada perusahaan manufaktur dengan arah positif. Sedangkan rasio *sales growth* tidak mampu mempengaruhi kemungkinan terjadinya *financial distress* pada perusahaan manufaktur.

Kata kunci: *Financial Distress* dan Rasio Keuangan

**THE EFFECT OF FINANCIAL RATIOS ON FINANCIAL DISTRESS IN
MANUFACTURING COMPANIES LISTED ON THE
INDONESIAN STOCK EXCHANGE**

ANDIYANA ANSAR
STIE Perbanas Surabaya
Email: 2014310443@students.perbanas.ac.id
Jl. Nginden Semolo 34-36. Surabaya

ABSTRACT

The prediction of corporate survival is very important for management and company owners to find out the financial condition companies and anticipate conditions leading to potential bankruptcy. This study aims to examine the effect of liquidity, leverage, operating capacity, and sales growth of financial distress. In measuring the financial distress, the researcher made use of Z-Score Altman calculation model. This research was conducted at the companies listed on the Stock Exchange in 2012-2016. The samples used were as many as 111 observations selected using purposive sampling method. The analysis technique used is logistic regression. The results of the analysis of this study indicate that the liquidity and the operating capacity ratios are able to affect the financial distress of manufacturing company with negative direction. Leverage ratio are able to affect the financial distress of manufacturing company with positive direction. While the sales growth ratio are not able to influence the probability of financial distress.

Keywords: *Financial Distress and Financial Ratios*