

**PENGARUH FAKTOR DEMOGRAFI, EXPECTED RETURN DAN  
PERSEPSI RISIKO TERHADAP PERILAKU INVESTOR.**

**S K R I P S I**

Diajukan untuk Memenuhi Salah Satu Syarat Penyelesaian  
Program Pendidikan Sarjana  
Program Studi Manajemen



Oleh :

**REYZIKA RADHINA PUTRI**  
**NIM: 2014210373**

**SEKOLAH TINGGI ILMU EKONOMI PERBANAS  
SURABAYA  
2018**

**PENGARUH FAKTOR DEMOGRAFI, EXPECTED RETURN DAN  
PERSEPSI RISIKO TERHADAP PERILAKU INVESTOR.**

**Diajukan oleh:**


**REYZIKA RADHINA PUTRI**

**NIM : 2014210373**

**Skripsi ini telah dibimbing  
dan dinyatakan siap diujikan**

**Dosen Pembimbing**

**Tanggal 16-01-2018**



**(Dr. Dra. Ec. Rr. Iramani M.Si.)**

**SKRIPSI**

**PENGARUH FAKTOR DEMOGRAFI, EXPECTED RETURN DAN  
PERSEPSI RISIKO TERHADAP PERILAKU INVESTOR.**

Disusun oleh


**REYZIKA RADHINA PUTRI**

**NIM : 2014210373**


Dipertahankan di depan Tim Penguji  
Dan dinyatakan Lulus Ujian Skripsi  
Pada tanggal 07 Februari 2018

Tim Penguji

Ketua : Dr.Lutfi, S.E., M.Fin



Sekretaris : Dr.Dra.Ec.Rr.Iramani, M.Si.



Anggota : Dr.Dra.Ec.Wiwik Lestari, M.Si.




## PENGESAHAN SKRIPSI


Nama : Reyzika Radhina Putri  
Tempat, Tanggal Lahir : Surabaya, 17 Februari 1996  
N.I.M : 2014210373  
Program Studi : Manajemen  
Program Pendidikan : Sarjana  
Konsentrasi : Manajemen Keuangan  
Judul : Pengaruh Faktor Demografi, Expected Return  
dan Persepsi Risiko Terhadap Perilaku Investor.

**Disetujui dan diterima baik oleh :**

Ketua Program Studi Sarjana Manajemen,  
Tanggal : 5-03-2018

Dosen Pembimbing,  
Tanggal : 5-03-2018.

  
**(Dr. Muazaroh, S.E., M.T.)**

  
**(Dr. Dra. Ec. Rr. Iramani M. Si.)**



# MOTTO

“TIDAK ADA HASIL YANG MENGHIANATI USAHA, DO THE BEST AND GREAT A STAR”

---

## PERSEMBAHAN

Alhamdulillah, Puji syukur kepada ALLAH SWT, atas segala berkat rahmad dan hidayah-nya sehingga saya mampu menyelesaikan tugas akhir tepat waktu dan mampu menyelesaikannya dengan dalam periode 3.5 tahun dengan baik.

Terimakasih Kepada :

- ✚ **Bunda**, for accompany me every day, make a delicious food and baverage. I love you more than everything Bun. Your my everything in this world.
- ✚ **Papa**, terimakasih untuk support financial yang diberikan sampai akhirnya saya mampu menyelesaikan kuliah dengan baik. Terimakasih pula untuk semua fasilitas penunjang yang sudah diberikan. Terimakasih untuk semua keringan yang telah dikeluarkan. I love you.
- ✚ **BIG THANKS** for **IBU DOSEN PEMBIMBING TERCINTAH, Dr.Dra.Ec.Rr.Iramani, M.Si.** yang sudah membimbing saya hingga semua rangkaian skripsi terselesaikan. Terima kasih Ibu Cantik.
- ✚ Thanks for **Rizky Andika Nugratama**, yang sudah membantu menyebarkan kuesioner dengan sabar, jadi teman mengerjakan skripsi dan membantu dari awal hingga editing akhir. Cepat menyusul S,M nya ya.
- ✚ Terimakasih untuk **Lukita Armelia**, terimakasih selalu menyediakan rumah+Wifi untuk begadang mengerjakan skripsi. Cepat menyusul S,M ya.
- ✚ Thanks to juga buat **Moch.Arif Syaifuddin**. Pendengar paling sabar. Yang selalu bantu menghibur disaat Lelah skripsi. Always ready call for me. Your my best. Thanks you. Jangan malas-malas ya skripsi cepat menyusul my best, I wait your S.M
- ✚ **BIG** thanks for teman-teman satu bimbingan ibu.iramani. yang namanya tidak dapat disebutkan satu persatu. Terimakasih untuk saling sukung mendukung, Bersama-sama menunggu antrian bimbingan. The best pokoknya.

## KATA PENGANTAR

Alhamdulillah, puji kepada Allah SWT yang telah melimpahkan rahmat serta hidayahnya sehingga saya dapat menyelesaikan proposal metodologi penelitian yang berjudul “Pengaruh faktor Demografi, Expected Return, dan Presepsi Risiko terhadap Perilaku Investor”.

Dalam menyusun Proposal penelitian ini tentunya tidak lepas dari bimbingan dan bantuan dari beberapa pihak yang turut serta membantu terselesaikannya proposal penelitian ini, di antaranya saya ucapkan terimakasih kepada :

1. Ibu Dr. Dra. Ec. Rr. Iramani, M.Si selaku dosen pembimbing skripsi yang telah sabar dan selalu membimbing dalam proses penyelesaian Proposal Skripsi ini sehingga dapat terselesaikan dengan baik.
2. Ibu Dr. Muazaroh, S.E., M.T. selaku Ketua Program Studi Strata Satu Manajemen STIE Perbanas Surabaya
3. Bapak Lutfi, S.E., M.Fin selaku Ketua STIE Perbanas Surabaya.

Penulis meyakini dalam penulisan proposal ini masih terjadi banyak kekurangan sehingga, diharapkan hal ini dapat dimaklumi, semoga dapat bermanfaat.

Surabaya, 18 Januari 2018

Penyusun

## DAFTAR ISI

	Hal
HALAMAN JUDUL.....	i
HALAMAN PERSETUJUAN SIAP DIUJI.....	ii
HALAMAN LULUS UJIAN SKRIPSI.....	iii
HALAMAN PENGESAHAN SKRIPSI.....	iv
HALAMAN MOTTO DAN PERSEMBAHAN.....	v
KATA PENGANTAR.....	vi
DAFTAR ISI.....	vii
DAFTAR TABEL.....	ix
DAFTAR GAMBAR.....	x
DAFTAR LAMPIRAN.....	xi
ABSTRAK/RINGKASAN.....	xii
BAB I PENDAHULUAN.....	1
1.1 Latar Belakang Masalah.....	1
1.2 Perumusan Masalah.....	4
1.3 Tujuan Penelitian.....	4
1.4 Manfaat Penelitian.....	4
1.5 Sistematika Penulisan Skripsi.....	5
BAB II TINJAUAN PUSTAKA.....	7
2.1 Penelitian Terdahulu.....	7
2.2 Landasan Teori.....	17
2.3 Kerangka Pemikiran.....	27
2.4 Hipotesis Penelitian.....	28
BAB III METODE PENELITIAN.....	29
3.1 Rancangan Penelitian.....	29
3.2 Batasan Penelitian.....	30
3.3 Identifikasi Variabel.....	30
3.4 Definisi Operasional Dan Pengukuran Variabel.....	30
3.5 Populasi, Sampel Dan Teknik Pengambilan Sampel.....	34
3.6 Data dan Metode Pengumpulan Data.....	35
3.7 Teknik Analisis Data.....	38
BAB IV HASIL PENELITIAN DAN PEMBAHASAN.....	45
4.1 Gambaran Umum Subjek Penelitian.....	45
4.2 Analisa Data.....	53
4.3 Pembahasan.....	67

BAB V Kesimpulan dan Saran .....	71
5.1 Kesimpulan.....	71
5.2 Keterbatasan penelitian .....	71
5.3 Saran .....	72

DAFTAR RUJUKAN


LAMPIRAN





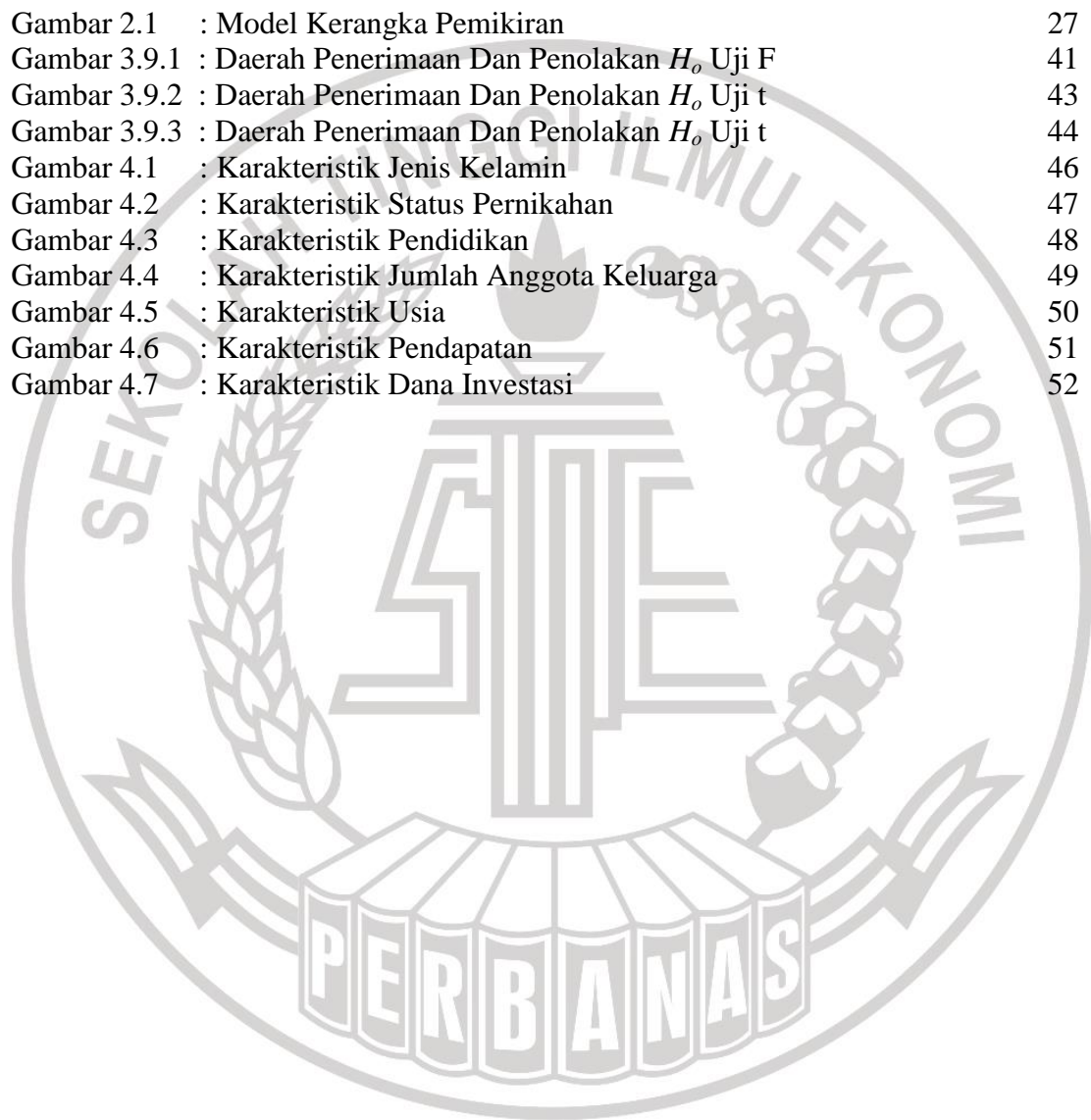
## DAFTAR TABEL

	Halaman
Tabel 2.1 : Perbedaan dan persamaan penelitian	15
Tabel 3.2 : Pengukuran Faktor Demografi	32
Tabel 3.6 : Tabel Kisi-kisi kuisioner	36
Tabel 4.2 : Uji Validitas	54
Tabel 4.3 : Uji Reabilitas	55
Tabel 4.4 : Kategori Mean Variabel (Y)	56
Tabel 4.5 : Jawaban Responden Mengenai Variabel Perilaku Investor (Y)	56
Tabel 4.6 : Kategori Mean Variabel (X <sub>2</sub> )	57
Tabel 4.7 : Jawaban Responden Mengenai Expected Return (X <sub>2</sub> )	58
Tabel 4.8 : Kategori Mean Variabel (X <sub>3</sub> )	58
Tabel 4.9 : Jawaban Responden Mengenai Variabel Persepsi Risiko (X <sub>3</sub> )	59
Tabel 4.10 : Hasil Analisis Logistik Regression	60
Tabel 4.11 : Uji Multikolinearitas Variabel Bebas	63




## DAFTAR GAMBAR

	Halaman
Gambar 2.1 : Model Kerangka Pemikiran	27
Gambar 3.9.1 : Daerah Penerimaan Dan Penolakan $H_0$ Uji F	41
Gambar 3.9.2 : Daerah Penerimaan Dan Penolakan $H_0$ Uji t	43
Gambar 3.9.3 : Daerah Penerimaan Dan Penolakan $H_0$ Uji t	44
Gambar 4.1 : Karakteristik Jenis Kelamin	46
Gambar 4.2 : Karakteristik Status Pernikahan	47
Gambar 4.3 : Karakteristik Pendidikan	48
Gambar 4.4 : Karakteristik Jumlah Anggota Keluarga	49
Gambar 4.5 : Karakteristik Usia	50
Gambar 4.6 : Karakteristik Pendapatan	51
Gambar 4.7 : Karakteristik Dana Investasi	52



## DAFTAR LAMPIRAN

- Lampiran 1 : Kuesioner Penelitian
- Lampiran 2 : Data responden dan Data Tabulasi
- Lampiran 3 : Uji Validitas dan Reabilitas
- Lampiran 4 : Logistik Regression Analysis dan Multiple Regression Analysis



**PENGARUH FAKTOR DEMOGRAFI, EXPECTED RETURN DAN  
PERSEPSI RISIKO TERHADAP PERILAKU INVESTOR,**

**Reyzika Radhina Putri  
STIE Perbanas Surabaya.**

**Email : [2014210373@students.perbanas.ac.id](mailto:2014210373@students.perbanas.ac.id)**

**ABSTRACT.**

*The purpose of this study was to determine the effect of demographic factors, expected return and risk perception on the behavior investor. This study uses the entire population of the investor in Surabaya, Gresik and Sidoarjo, which have investment in their life. The sampling technique using the 100 respondents of this research. Data were analyzed using descriptive analysis, logistic regression and multiple regression analysis using SPSS 16.0. Based on the hypothesis under study then get results that status marital and age have are significantly of behavior investor. Expected return are not significantly of behavior investor and risk perception are positive significantly of behavior investor.*

**Key words :** *Demographic Factors, expected return, risk perception, behavior investor.*