

**PENGARUH LIKUIDITAS, KUALITAS ASSET, SENSITIVITAS, DAN
EFISIENSI TERHADAP RETURN ON ASSET BANK PEMERINTAH**

SKRIPSI

Diajukan Untuk Memenuhi Salah Satu Syarat Penyelesaian
Program Pendidikan Sarjana
Program Studi Manajemen



Oleh :

WILDAN YUDISTIRA UTAMA

2013210195

**SEKOLAH TINGGI ILMU EKONOMI PERBANAS
SURABAYA**

2018

**PENGARUH LIKUIDITAS, KUALITAS ASSET,
SENSITIVITAS, EFISIENSI TERHADAP
ROA BANK PEMERINTAH**

Diajukan Oleh:

WILDAN YUDISTIRA UTAMA

20132102195

Skripsi ini telah dibimbing
dan dinyatakan siap diuji

Dosen Pembimbing,

Tanggal : 2-04-2019

(Drs. SUDJARNO EKO SUPRIYONO, M.M)

**PENGARUH LIKUIDITAS, KUALITAS ASSET,
SENSITIVITAS, EFISIENSI TERHADAP
ROA BANK PEMERINTAH**

Disusun oleh

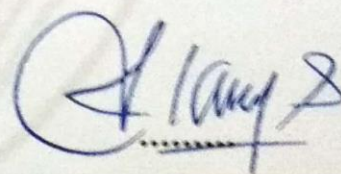
WILDAN YUDISTIRA UTAMA

2013210195


Dipertahankan di depan Tim Penguji
dan dinyatakan Lulus Ujian Skripsi
pada tanggal 5 Februari 2018

Tim Penguji

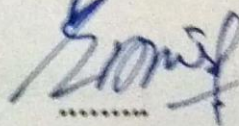
Ketua : Dr. Dra. Ec. SRI HARYATI, M.M



Sekretaris : Drs. SUDJARNO EKO SUPRIYONO, M.M



Anggota : EVI SISTIYARINI, SE., M.M




PENGESAHAN SKRIPSI

Nama : Wildan Yudistira Utama
Tempat, Tanggal Lahir : Sampang, 18 Juni 1995
N.I.M : 2013210195
Jurusan : Manajemen
Program Pendidikan : Strata I
Konsentrasi : Manajemen Perbankan
Judul : Pengaruh Likuiditas, Kualitas Asset, Sensitivitas,
Efisiensi Terhadap ROA Bank Pemerintah

Disetujui dan diterima baik oleh :

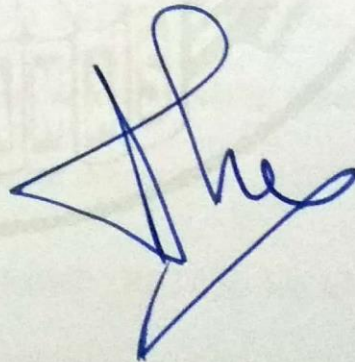
Ketua Program Studi S1 Manajemen

Tanggal : 2-04-2018



Dosen Pembimbing,

Tanggal : 2-04-2018



(Dr. MUAZAROH, S.E., M.T.) (Drs. SUDJARNO EKO SUPRIYONO, M.M)

MOTTO DAN PERSEMBAHAN

MOTTO

Man Jadda Wajada Because Life Nothing is Impossible

PERSEMBAHAN

Skripsi ini saya persembahkan untuk orang-orang yang selalu member dukungan, semangat dan motivasi untuk saya.

Dengan mengucapkan rasa syukur kehadiran Allah atas segala limpahan rahmat dan karunianya sehingga saya dapat menyelesaikan skripsi ini dengan baik.

Pertama saya mengucapkan terima kasih kepada ALLAH SWT, kemudian saya ucapkan terima kasih kepada kedua orang tua saya, **Bapak Abdusyukur** dan **Ibu Haryani Mulyawati** yang selalu mendoakan dan mendukung keputusan yang saya ambil.

Terimakasih bapak Drs. SUDJARNO EKO SUPRIYONO, M.M selaku dosen pembimbing yang telah mengarahkan dan membimbing selama belajar di STIE Perbanas Surabaya serta dalam pengerjaan skripsi ini.

Terimakasih teman seperjuangan GROUP TRETAN, dan tak lupa terima kasih Sohib, Lisa, Rina dan semua teman-teman yang tidak bisa saya sebutkan satu persatu atas bantuannya selama pengerjaan skripsi.

KATA PENGANTAR

Dengan mengucapkan rasa syukur kehadiran Allah SWT atas segala limpahan rahmat dan karunianya sehingga saya dapat menyelesaikan skripsi ini dengan tepat waktu yang berjudul “Pengaruh Likuiditas, Kualitas Asset, Sensitivitas, Efisiensi Terhadap *Return On Asset* Bank Pemerintah.

Tujuan dari penelitian ini adalah sebagai salah satu syarat penyelesaian program pendidikan sarjana jurusan manajemen.

Saya juga mengucapkan banyak terimakasih yang sebesar-besarnya kepada pihak yang mendukung dan membantu saya selama perkuliahan dan proses penyusunan skripsi ini, yaitu :

1. Drs. SUDJARNO EKO SUPRIYONO, M.M selaku dosen pembimbing yang telah mengarahkan dan membimbing selama belajar di STIE Perbanas Surabaya serta dalam pengerjaan skripsi ini.
2. Ibu Dr. Muazarah, S.E., M.T selaku ketua jurusan Manajemen STIE Perbanas Surabaya yang selama ini telah memberikan petunjuk dan arahan dalam penyusunan skripsi.
3. Bapak Ibu dosen dan seluruh civitas akademika di STIE Perbanas Surabaya yang telah memberikan banyak hal positif, pengajaran dan ilmu pengetahuan yang akan bermanfaat sepanjang masa.
4. Teman-teman yang membantus selama penyusunan skripsi yang tidak bisa saya sebut satu persatu, semoga Tuhan membalas kebaikan kalian.

Demikian pengantar ini saya,
semoga skripsi ini memberikan manfaat untuk pembaca.

Surabaya.....

penulis



DAFTAR ISI

	<i>Halaman</i>
HALAMAN JUDUL	i
HALAMAN PERSETUJUAN SIAP UJI	ii
HALAMAN LULUS UJI SKRIPSI	iii
HALAMAN PENGESAHAN SKRIPSI	iv
HALAMAN MOTTO DAN PERSEMBAHAN	v
KATA PENGANTAR	vi
DAFTAR ISI	viii
DAFTAR TABEL	x
DAFTAR GAMBAR	xi
DAFTAR LAMPIRAN	xii
ABSTRAK	xiii
BAB 1 PENDAHULUAN	
1.1 Latar Belakang.....	1
1.2 Rumusan Masalah.....	7
1.3 Tujuan Penelitian.....	8
1.4 Manfaat Penelitian.....	9
1.5 Sistematika Penulisan Skripsi.....	10
BAB II TINJAUAN PUSTAKA	
2.1 Penelitian Terdahulu.....	12
2.2 Landasan Teori.....	19
2.3 Kerangka Pemikiran.....	35
2.4 Hipotesis Penelitian.....	36
BAB III METODE PENELITIAN	
3.1 Rancangan Penelitian.....	38
3.2 Batasan Penelitian.....	38
3.3 Identifikasi Variabel.....	39
3.4 Definisi Operasional dan Pengukuran Variabel.....	39
3.5 Populasi, Sampel & Teknik Pengambilan Sampel.....	42
3.6 Data dan Metode Pengumpulan Data.....	43
3.7 Teknik Analisis Data.....	43
BAB IV GAMBARAN SUBYEK PENELITIAN DAN ANALISIS DATA	
4.1 Gambaran Subyek Penelitian.....	50
4.2 Analisis Data.....	58
4.3 Pembahasan.....	86
BAB V PENUTUP	
5.1 Kesimpulan.....	100

5.2 Keterbatasan Penelitian.....	103
5.3 Saran.....	103

DAFTAR RUJUKAN
LAMPIRAN



DAFTAR TABEL

Halaman

Tabel 1.1 : Perkembangan <i>Return On Asset</i>	2
Tabel 2.1 : Persamaan dan perbedaan penelitian terdahulu dan sekarang	19
Tabel 3.1 : Populasi penelitian	42
Tabel 4.1 : Posisi LDR Bank Pemerintah	59
Tabel 4.2 : Posisi IPR Bank Pemerintah	60
Tabel 4.3 : Posisi LAR Bank Pemerintah	62
Tabel 4.4 : Posisi APB Bank Pemerintah	63
Tabel 4.5 : Posisi NPL Bank Pemerintah	65
Tabel 4.6 : Posisi IRR Bank Pemerintah	66
Tabel 4.7 : Posisi PDN Bank Pemerintah	68
Tabel 4.8 : Posisi BOPO Bank Pemerintah	69
Tabel 4.9 : Posisi FBIR Bank Pemerintah	71
Tabel 4.10 : Posisi ROA Bank Pemerintah	72
Tabel 4.11 : Analisis Regresi Linier Berganda	73
Tabel 4.12 : Hasil Perhitungan Uji F	76
Tabel 4.13 : Hasil Perhitungan Uji T	80
Tabel 4.14 : Kesesuaian Hasil Penelitian Dengan Teori	87

DAFTAR GAMBAR

	<i>Halaman</i>
Gambar 2.4 : Kerangka Pemikiran	35
Gambar 3.1 : Daerah penerimaan dan penolakan H_0 Uji F	46
Gambar 3.2 : Daerah penerimaan dan penolakan H_0 Uji t (sisi kanan)	48
Gambar 3.3 : Daerah penerimaan dan penolakan H_0 Uji t (sisi kiri)	48
Gambar 3.4 : Daerah penerimaan dan penolakan H_0 (dua sisi)	49
Gambar 4.1 : Daerah Penolakan dan Penerimaan H_0 Uji F	77
Gambar 4.2 : Daerah Penolakan dan Penerimaan H_0 Uji T Variabel LDR	80
Gambar 4.3 : Daerah Penolakan dan Penerimaan H_0 Uji T Variabel IPR	81
Gambar 4.4 : Daerah Penolakan dan Penerimaan H_0 Uji T Variabel LAR	82
Gambar 4.5 : Daerah Penolakan dan Penerimaan H_0 Uji T Variabel APB	82
Gambar 4.6 : Daerah Penolakan dan Penerimaan H_0 Uji T Variabel NPL	83
Gambar 4.7 : Daerah Penolakan dan Penerimaan H_0 Uji T Variabel IRR	84
Gambar 4.8 : Daerah Penolakan dan Penerimaan H_0 Uji T Variabel PDN	84
Gambar 4.9 : Daerah Penolakan dan Penerimaan H_0 Uji T Variabel BOPO	85
Gambar 4.10 : Daerah Penolakan dan Penerimaan H_0 Uji T Variabel FBIR	86

DAFTAR LAMPIRAN

Lampiran 1 : Hasil Perhitungan LDR

Lampiran 2 : Hasil Perhitungan IPR

Lampiran 3 : Hasil Perhitungan LAR

Lampiran 4 : Hasil Perhitungan APB

Lampiran 5 : Hasil Perhitungan NPL

Lampiran 6 : Hasil Perhitungan IRR

Lampiran 7 : Hasil Perhitungan PDN

Lampiran 8 : Hasil Perhitungan BOPO

Lampiran 9 : Hasil Perhitungan FBIR

Lampiran 10 : Hasil Perhitungan ROA

Lampiran 11 : Hasil Uji SPSS

Lampiran 12 : Suku Bunga

Lampiran 13 : Nilai Tukar

Lampiran 14 : Tabel Uji F

Lampiran 15 : Tabel Uji T

***EFFECT OF LIQUIDITY, ASSET QUALITY, SENSITIVITY, AND
EFFICIENCY TO RETURN ON ASSET BANK GOVERNMENT***

**Wildan Yudisstira Utama
STIE Perbanas Surabaya
Email: wildanpino22@yahoo.com**

ABSTRACT

This study aims to determine the effect of Liquidity, Asset Quality, Sensitivity, and Efficiency on Government Return On Assets by using LDR, IPR, LAR, NPL, APB, IRR, PDN, BOPO, FBIR, ROA and also analyze the effect of significance and partially collectively between the independent variables to the Government's Return On Asset Bank. The sample used in this research is Bank Mandiri, BNI, BRI and BTN. The data used are secondary data and data collection technique using Census and analysis technique using multiple linear regression by using F test and t test. This study uses the research period from the first quarter of 2012 to second quarter of 2017. The result of this research is that LDR, LAR, IPR, NPL, APB, IRR, PDN, BOPO, FBIR and ROA simultaneously have a significant influence on Return On Asset of Government Bank. FBIR partially has an insignificant positive effect on Government Return On Asset Bank. BOPO partially has an insignificant negative effect on Government Return On Asset Bank. NPL and APB partially have a significant negative effect on Government Return On Asset Bank, LDR, IPR and LAR have no significant positive effect on Return On Asset of Government Bank. PDN and IRR have no significant effect on Return On Asset of Government Bank. And that has the most dominant influence is the APB variable.

Keywords: Liquidity, Asset Quality, Sensitivity.