

**PENGARUH LIKUIDITAS, KUALITAS AKTIVA, SENSITIVITAS
EFISIENSI, DAN PROFITABILITAS TERHADAP CAR PADA
BANK PEMBANGUNAN DAERAH (BPD)**

SKRIPSI

Diajukan untuk Memenuhi Salah Satu Syarat Penyelesaian
Program Pendidikan Sarjana
Jurusan Manajemen



Oleh :

NUR AISYAH
NIM : 2012210838

**SEKOLAH TINGGI ILMU EKONOMI PERBANAS
S U R A B A Y A
2016**

**PENGARUH LIKUIDITAS, KUALITAS AKTIVA, SENSITIVITAS
EFISIENSI, DAN PROFITABILITAS TERHADAP CAR PADA
BANK PEMBANGUNAN DAERAH (BPD)**

Diajukan oleh :

NUR AISYAH

2012210838

Skripsi ini telah dibimbing
dan dinyatakan siap diujikan

Dosen Pembimbing,
Tanggal: 10 Februari 2016


(Drs. Ec. Herizon, M.Si)

SKRIPSI

**PENGARUH LIKUIDITAS, KUALITAS AKTIVA, SENSITIVITAS
EFISIENSI, DAN PROFITABILITAS TERHADAP CAR PADA
BANK PEMBANGUNAN DAERAH (BPD)**

Disusun oleh

NUR AISYAH

2012210838


Dipertahankan di depan Tim Penguji
dan dinyatakan Lulus Ujian Skripsi
pada tanggal 11 Februari 2016

Tim Penguji

Ketua : Dr.Ec.Sri Haryati, M.M

Sekretaris : Drs. Ec. Herizon, M.Si.

Anggota : Drs. Sudjarno Eko Supryono, M.M




PENGESAHAN SKRIPSI

N a m a : Nur Aisyah
Tempat, Tanggal Lahir : Surabaya, 26 November 1993
N.I.M : 2012210838
Jurusan : Manajemen
Program Pendidikan : Strata 1
Konsentrasi : Manajemen Perbankan
J u d u l : Pengaruh Likuiditas, Kualitas Aktiva, Sensitivitas,
Efisiensi dan Profitabilitas Terhadap *Capital Adequacy Ratio* (CAR) pada Bank Pembangunan Daerah

Disetujui dan diterima baik oleh :

Ketua Program Sarjana Manajemen


Tanggal : *22 April 2016*



(Dr. Muazaroh, S.E., M.T)

Dosen Pembimbing,

Tanggal : *18/4/2016*



(Drs. Ec. Herizon, M.Si.)



PERSEMBAHAN

Kupersembahkan karya ini kepada semua pihak yang telah membantuku menyelesaikannya, dan saya ucapkan terimakasih untuk :

Allah SWT dan Nabi Muhammad SAW, yang selalu memberikan Ridho, Berkah, Rahmat, Hidayah, Mukjizat, kemudahan dan kelancaran dalam menyelesaikan tanggung jawab ini.

Kedua Orang Tua, Terima kasih buat bapak dan ibu yang selama ini sudah mendukung dan membimbing ais hingga saat ini. terima kasih atas semua pengorbanan dan kasih sayang yang tiada tara hingga ais bisa menjadi seperti ini, semoga ais bisa membahagiakan kalian amin, dan suatu saat nanti ais akan menjadi anak yang membanggakan ibu dan bapak dengan hasil keras dari tangan ais.

The Best Pembimbing Bapak Drs. Ec Herizon M.Si, Terima kasih bapak yang sudah membimbing ais dengan sangat baik selama skripsi, dan juga telah menjadi pembimbing yang terbaik bagi ais. mungkin banyak yang bilang bapak orangnya killer tapi menurut ais jangan menilai orang dari luarnya karena bapak seperti itu supaya mahasiswanya bisa jadi yang terbaik, ais bangga mempunyai dosen pembimbing seperti bapak herizon. terima kasih

The Best Dosen Penguji, Terima kasih kepada Bapak Supriyono dan Ibu Sri Haryati yang sudah memberikan banyak masukan untuk saya, supaya hasil dari tanggung jawab yang saya kerjakan ini memperoleh hasil yang baik dan tidak mengecewakan.

Dosen waliku Ibu Anggi, terima kasih selama ini telah memberikan masukan dan juga solusi selama ais kuliah di STIE Perbanas Surabaya.

My inspirations terhebat yang selalu memberikan semangat dan pengaruh positif dalam hidup , Terima kasih buat kalian Weni, Adit, Dani, Syahrul, Anggra, Dyo,Nina, Tince. Terima kasih semuanya yang pernah kita lewati sama-sama semoga kita tetap menjadi teman sampai akhir nanti. terima kasih selama 3.5 tahun ini sudah menjadi saudara yang baik buat ais. semua kebaikan yang sudah dilakukan oleh kalian semua tak akan pernah kulupakan sampai kapanpun. Terima kasih juga buat bu poh dan pak poh yang udah memberi izin ais buat hampir setiap hari berteduh dirumahnya dan seperti kaya anak sendiri. ais minta maaf bu poh pak poh mungkin ais selama ini udah banyak ngerepotin. kebaikan bu poh sama pak poh bakal ais inget sampai kapanpun.

Semua teman-teman satu bimbingan Bapak Herizon, Terima kasih buat kalian yaa (Kak Celine, Kak Rika, Kak Putri, Kak Farah, Kak Venny, Dody, Adi, Dan Mbak Dewi). Sudah berjuang bareng selama satu semester ini. terima kasih udah jadi teman yang baik yang dari awalnya kita yang gak seberapa deket sampai bisa deket. terima kasih udah saling mengingatkan dan saling ngasih masukan. terima kasih banyak ya, ais beruntung dipertemukan satu bimbingan sama kalian.

KATA PENGANTAR

Puji syukur kehadiran Allah SWT karena atas berkat, rahmat, dan anugerah-Nya lah sehingga penulis dapat menyelesaikan skripsi ini dengan baik. Skripsi ini berjudul “pengaruh Likuiditas, Kualitas Aktiva, Sensitifitas, Efisiensi Dan Profitabilitas Terhadap Capital Adequacy Ratio Pada Bank Pembangunan Daerah”

Tujuan penulisan skripsi ini adalah untuk memenuhi salah satu syarat penyelesaian Program Sarjana Jurusan Manajemen Konsentrasi Perbankan STIE Perbanas Surabaya.

Pada kesempatan ini , perkenankanlah penulis menyampaikan rasa terima kasih yang sebesar-besarnya kepada semua pihak yang telah membantu terselesaikannya skripsi ini, yaitu :

1. Bapak Drs. Ec. Herizon, M.Si. selaku dosen pembimbing yang berperan besar dalam proses pengerjaan dan penyusunan skripsi ini. Terima kasih Bapak karena telah meluangkan banyak waktu untuk membimbing dan mengarahkan kami hingga terselesaikannya skripsi ini.
2. Ibu Dr. Muazaroh, S.E., M.T selaku Ketua Program Studi Sarjana Manajemen STIE Perbanas Surabaya yang telah memberikan pengarahan selama menjadi mahasiswa di STIE Perbanas Surabaya.
3. Bapak Dr. Lutfi, S.E., M.Fin selaku Ketua STIE Perbanas Surabaya.
4. Ibu Hj. Anggraeni S.E.,M,Si. selaku dosen wali yang telah banyak membantu baik di bidang akademik maupun non akademik. Terima kasih atas segala masukan dan arahan yang Bapak berikan.

5. Segenap dosen dan karyawan STIE Perbanas Surabaya, khususnya petugas yang selalu berjaga di perpustakaan. Terima kasih atas segala ilmu dan bantuannya selama menjadi mahasiswa di STIE Perbanas Surabaya.

Demikian pengantar dari saya, besar harapan saya semoga skripsi ini bermanfaat bagi pembacanya. Akhir kata, wassalamualaikum wr.wb

Surabaya, April 2016

Penulis



DAFTAR ISI


	Halaman
HALAMAN JUDUL	i
HALAMAN PERSETUJUAN SIAP DIUJI	ii
HALAMAN LULUS UJIAN SKRIPSI	iii
HALAMAN PENGESAHAN SKRIPSI	iv
HALAMAN MOTTO & PERSEMBAHAN	v
KATA PENGANTAR	viii
DAFTAR ISI	x
DAFTAR TABEL	xi
DAFTAR GAMBAR	xii
DAFTAR LAMPIRAN	xiii
ABSTRACT.....	xiv
BAB I PENDAHULUAN.....	1
1.1 Latar Belakang Masalah	1
1.2 Perumusan Masalah	7
1.3 Tujuan Penelitian	8
1.4 Manfaat Penelitian	9
1.5 Sistematika Penulisan Skripsi	10
BAB II TINJAUAN PUSTAKA.....	12
2.1 Penelitian Terdahulu	12
2.2 Landasan Teori	18
2.3 Kerangka Pemikiran	32
2.4 Hipotesis Penelitian	33
BAB III METODE PENELITIAN.....	34
3.1 Rancangan Penelitian	34
3.2 Batasan Penelitian	34
3.3 Identifikasi Variabel	34
3.4 Definisi Operasional dan Pengukuran Variabel	35
3.5 Populasi, Sampel, dan Teknik Pengambilan Sampel	37
3.7 Data dan Metode Pengumpulan Data	38
BAB IV GAMBARAN SUBYEK PENELITIAN DAN ANALISIS DATA.....	47
4.1 Gambaran Subyek Penelitian	47
4.2 Analisis Data	58
BAB V PENUTUP.....	98
5.1 Kesimpulan	98
5.2 Keterbatasan Penelitian	101
5.3 Saran	101
DAFTAR RUJUKAN	
LAMPIRAN	

DAFTAR TABEL

	Halaman
Tabel 1.1 : Perkembangan CAR pada BPD.....	3
Tabel 2.1 : Penelitian terdahulu dan penelitian sekarang	18
Tabel 3.1 : Total modal pada bank-bank pembangunan daerah periode triwulan I (2015).....	39
Tabel 3.2 : Sampel Bank Pembangunan Daerah periode 2010-2015	39
Tabel 4.1 : Posisi LDR sampel penelitian triwulan I 2010 sampai triwulan II tahun 2015	59
Tabel 4.2 : Posisi IPR sampel penelitian triwulan I 2010 sampai triwulan II tahun 2015.....	60
Tabel 4.3 : Posisi NPL sampel penelitian triwulan I 2010 sampai triwulan II tahun 2015.....	62
Tabel 4.4 : Posisi APB sampel penelitian triwulan I 2010 sampai triwulan II tahun 2015.....	63
Tabel 4.5 : Posisi IRR sampel penelitian triwulan I 2010 sampai triwulan II tahun 2015.....	64
Tabel 4.6 : Posisi BOPO sampel penelitian triwulan I 2010 sampai triwulan II tahun 2015..	65
Tabel 4.7 : Posisi ROA sampel penelitian triwulan I 2010 sampai triwulan II tahun 2015.....	67
Tabel 4.8 : Posisi NIM sampel penelitian triwulan I 2010 sampai triwulan II tahun 2015	68
Tabel 4.9 : Posisi CAR sampel penelitian triwulan I 2010 sampai triwulan II tahun 2015.....	69
Tabel 4.10 : Analisis Regresi Linier Berganda	71
Tabel 4.11 : Hasil perhitungan uji F	74
Tabel 4.12 : Hasil perhitungan uji t	78
Tabel 4.12 : Kesesuaian hasil penelitian dengan teori	83

DAFTAR GAMBAR

	Halaman
Gambar 3.1 : Melakukan daerah penolakan dan penerimaan H_0 uji F	41
Gambar 3.2 : Melakukan daerah penolakan dan penerimaan H_0 uji t sisi kanan.....	43
Gambar 3.3 : Melakukan daerah penolakan dan penerimaan H_0 uji t sisi kanan.....	44
Gambar 3.4 : Melakukan daerah penolakan dan penerimaan H_0 uji t dua sisi	45
Gambar 4.1 : Daerah penerimaan dan penolakan H_0 untuk uji F	74
Gambar 4.2 : Daerah penerimaan dan penolakan H_0 untuk uji t (LDR)....	78
Gambar 4.3 : Daerah penerimaan dan penolakan H_0 untuk uji t (IPR).....	79
Gambar 4.4 : Daerah penerimaan dan penolakan H_0 untuk uji t (NPL) ...	79
Gambar 4.5 : Daerah penerimaan dan penolakan H_0 untuk uji t (APB) ...	80
Gambar 4.6 : Daerah penerimaan dan penolakan H_0 untuk uji t (IRR)	81
Gambar 4.7 : Daerah penerimaan dan penolakan H_0 untuk uji t BOPO) ...	81
Gambar 4.8 : Daerah penerimaan dan penolakan H_0 untuk uji t ROA) ...	82
Gambar 4.9 : Daerah penerimaan dan penolakan H_0 untuk uji t (NIM) ...	82



DAFTAR LAMPIRAN

Lampiran 1	Perhitungan LDR pada triwulan I tahun 2010 sampai triwulan II tahun 2015
Lampiran 2	Perhitungan IPR pada triwulan I tahun 2010 sampai triwulan II tahun 2015
Lampiran 3	Perhitungan NPL pada triwulan I tahun 2010 sampai triwulan II tahun 2015
Lampiran 4	Perhitungan APB pada triwulan I tahun 2010 sampai triwulan II tahun 2015
Lampiran 5	Perhitungan IRR pada triwulan I tahun 2010 sampai triwulan II tahun 2015
Lampiran 6	Perhitungan BOPO pada triwulan I tahun 2010 sampai triwulan II tahun 2015
Lampiran 7	Perhitungan ROA pada triwulan I tahun 2010 sampai triwulan II tahun 2015
Lampiran 8	Perhitungan NIM pada triwulan I tahun 2010 sampai triwulan II tahun 2015
Lampiran 9	Perhitungan CAR pada triwulan I tahun 2010 sampai triwulan II tahun 2015
Lampiran 10	Posisi LDR sampel penelitian CAR pada triwulan I tahun 2010 sampai triwulan II tahun 2015
Lampiran 11	Posisi IPR sampel penelitian CAR pada triwulan I tahun 2010 sampai triwulan II tahun 2015
Lampiran 12	Posisi NPL sampel penelitian CAR pada triwulan I tahun 2010 sampai triwulan II tahun 2015
Lampiran 13	Posisi APB sampel penelitian CAR pada triwulan I tahun 2010 sampai triwulan II tahun 2015
Lampiran 14	Posisi IRR sampel penelitian CAR pada triwulan I tahun 2010 sampai triwulan II tahun 2015
Lampiran 15	Posisi BOPO sampel penelitian CAR pada triwulan I tahun 2010 sampai triwulan II tahun 2015
Lampiran 16	Posisi ROA sampel penelitian CAR pada triwulan I tahun 2010 sampai triwulan II tahun 2015
Lampiran 17	Posisi NIM sampel penelitian CAR pada triwulan I tahun 2010 sampai triwulan II tahun 2015
Lampiran 18	Posisi CAR sampel penelitian CAR pada triwulan I tahun 2010 sampai triwulan II tahun 2015
Lampiran 19	Tingkat Suku Bunga
Lampiran 20	Lampiran Uji F
Lampiran 21	Lampiran uji t
Lampiran 22	Lampiran SPSS

**EFFECT OF LIQUIDITY, ASSET QUALITY, SENSITIVITY,
EFFICIENCY AND PROFITABILITY OF THE CAR
IN REGIONAL DEVELOPMENT BANK**

Nur Aisyah

STIE Perbanas Surabaya

E-mail: nuraisyah.na1993@gmail.com

ABSTRACT

The purpose of this study will discuss the effects of liquidity, asset quality, sensitivity, efficiency and profitability of the CAR on the regional development banks.

The method used for data collection is a method of documentation that researchers obtained data reports and records of bank Indonesia, according to the type of research, study research studies that show the direction of the causal relationship between the independent variables and related variables. It also measures the ratio of the strength of the relationship so that when viewed from this type of research study method is a causal sampling technique used in this research is purposive sampling. and data used are secondary data.

Techniques of data analysis used descriptive analysis. In this analysis will be analyzed by descriptive variables CAR, LDR, IPR, NPL, APB, IRR, ROA, ROA, NIM. Testing this hypothesis will be raised in this study to obtain a regression equation that determines the magnitude of the effect of LDR, IPR, NPL, APB, IRR, ROA, ROA, NIM of the Capital Adequacy Ratio of the Bank for Regional Development. These results indicate that LDR, NPLs, IRR, ROA and NIM were not significant positive effect on CAR on regional development bank, while IPR and APB significant negative impact on CAR. While ROA has a significant positive effect on CAR.

Keyword: Effect of Liquidity, Asset Quality, Sensitivity, Efficiency And Profitability