

**PENGARUH RISIKO USAHA TERHADAP *RETURN ON ASSET* (ROA)
PADA BANK UMUM SWASTA NASIONAL DEvisa**

SKRIPSI

Diajukan untuk Memenuhi Salah Satu Syarat Penyelesaian
Program Pendidikan Sarjana
Program Studi Manajemen



Oleh :

MARITA UTAMI
2014210109

**SEKOLAH TINGGI ILMU EKONOMI PERBANAS
SURABAYA
2018**

**PENGARUH RISIKO USAHA TERHADAP *RETURN ON ASSET* (ROA)
PADA BANK UMUM SWASTA NASIONAL DEvisa**


Diajukan oleh :

MARITA UTAMI

NIM : 2014210109

Skripsi ini telah dibimbing
dan dinyatakan siap diujikan

Dosen Pembimbing
Tanggal: 28/1/2017



(Dr. Dra. Ec. SRI HARYATI, M.M)

SKRIPSI

PENGARUH RISIKO USAHA TERHADAP *RETURN ON ASSET* (ROA) PADA BANK UMUM SWASTA NASIONAL DEvisa

Disusun oleh

MARITA UTAMI

2014210109

Dipertahankan di depan Tim Penguji
dan dinyatakan Lulus Ujian Skripsi
pada tanggal... 5/2... 2018

Tim Penguji

Ketua : Drs. SUDJARNO EKO SUPRIYONO, M.M

Sekretaris : Dr. Dra. Ec. SRI HARYATI, M.M

Anggota : EVI SISTYARINI, S.E, M.M

She
Haryati
Evi

PENGESAHAN SKRIPSI

Nama : Marita Utami
Tempat, Tanggal Lahir : Surabaya, 27 Maret 1996
N.I.M : 2014210109
Program Studi : Manajemen
Program Pendidikan : Sarjana
Konsentrasi : Manajemen Perbankan
Judul : Pengaruh Risiko Usaha Terhadap *Return On Asset (ROA)* Pada Bank Umum Swasta Nasional Devisa



Disetujui dan diterima baik oleh :

Ketua Program Studi Sarjana Manajemen,

Dosen Pembimbing,

Tanggal : 14/2/2018

Tanggal : 14/2/2018



(Dr. MUAZAROH, S.E., M.T)

(Dr. Dra. Ec. SRI HARYATI, M.M)

MOTTO

“DONT SPEAK TOO MUCH. PROVE IT!”

PERSEMBAHAN

1. Puji syukur atas kehadiran Allah SWT yang telah mempermudah jalan saya dan teman-teman sampai bisa berada di titik ini.
2. Terima kasih untuk keluarga saya terutama Bapak Muhtadi dan Ibu Sutilah selaku orang tua saya, serta Adik saya Fitra Nova Kandi yang selalu mendukung saya berupa doa, perhatian, motivasi, kasih sayang, dan materi yang tak terhingga selama ini.
3. Terima kasih kepada Ibu Dr. Dra. Sri Haryati, M.M selaku dosen pembimbing dan dosen wali saya yang selalu memberikan bimbingan dengan sabar serta masukan dalam menyelesaikan skripsi.
4. Terima kasih kepada teman-teman Cubang yaitu Anastasia, Faricha, Helina, Rini, dan Dewi yang dari awal perkuliahan sampai saat ini selalu memberikan dukungan, motivasi, serta mau diajak untuk sukses dan maju bersama sehingga kita bisa menyelesaikan perkuliahan selama 3,5 tahun saja.
5. Terima kasih untuk Marsetya Yudha Satria yang selalu mengerti, memberi motivasi, memberi perhatian, serta menemani dari awal dan tetap setia mendampingi hingga saat ini.
6. Terima kasih untuk sahabat-sahabatku mulai dari Etik, Nadaw, Brenda, dan Astry atas doa dan perhatiannya selama ini.
7. Terima kasih untuk teman-teman STIE Perbanas Surabaya angkatan 2014 dan teman-teman bimbingan Bu Sri Haryati, bahagia mengenal kalian.

KATA PENGANTAR

Dengan mengucapkan puji syukur kehadiran Allah SWT yang telah mmeberikan rahmat dan karunia-Nya, sehingga dapat menyelesaikan skripsi yang berjudul **“Pengaruh Risiko Usaha Terhadap *Return On Asset (ROA)* Pada Bank Umum Swasta Nasional Devisa”**.

Tujuan penelitian ini adalah untuk memenuhi salah satu syarat penyelesaian Program Studi Manajemen Konsentrasi Perbankan STIE Perbanas Surabaya.

Penyusunan skripsi ini tidak terlepas dari bantuan, bimbingan serta dukungan dari berbagai pihak, oleh karena itu dalam kesempatan kali ini diucapkan terima kasih kepada :

1. **Ibu Dr. Dra. Ec. Sri Haryati, M.M** selaku dosen pembimbing serta dosen wali saya yang telah berjasa meluangkan waktu dan tenaganya untuk memberikan bimbingan, masukan dan arahan kepada penulis sampai terselesaikannya skripsi ini.
2. **Ibu Dr. Muazaroh, S.E., M.T** selaku Ketua Program Studi Manajemen STIE Perbanas Surabaya.
3. **Bapak Luthfi, S.E., M.Fin** selaku Ketua STIE Perbanas Surabaya.
4. Bapak dan Ibu Dosen STIE Perbanas Surabaya yang telah banyak memberikan pengetahuan kepada penulis selama masa perkuliahan.
5. Seluruh Staff Administrasi STIE Perbanas Surabaya yang telah membantu terselesaikannya skripsi.
6. Seluruh Staff Perpustakaan STIE Perbanas Surabaya yang telah membantu

penyusunan skripsi ini.

Penulis berharap semoga Allah SWT selalu berkenan melimpahkan rahmat-Nya kepada semua pihak atas bantuan yang telah diberikan dan skripsi ini dapat bermanfaat bagi semua pihak yang membacanya.

Surabaya, Februari 2018

Marita Utami



DAFTAR ISI

	Halaman
HALAMAN JUDUL.....	i
HALAMAN PERSETUJUAN SIAP DIUJI.....	ii
HALAMAN LULUS UJIAN SKRIPSI.....	iii
HALAMAN PENGESAHAN SKRIPSI.....	iv
HALAMAN MOTTO DAN PERSEMBAHAN.....	v
KATA PENGANTAR	vi
DAFTAR ISI.....	viii
DAFTAR TABEL.....	ix
DAFTAR GAMBAR.....	x
DAFTAR LAMPIRAN	xi
ABSTRACT	xii
BAB I PENDAHULUAN	1
1.1 Latar Belakang Masalah	1
1.2 Perumusan Masalah	11
1.3 Tujuan Penelitian	12
1.4 Manfaat Penelitian	13
1.5 Sistematika Penulisan Skripsi.....	14
BAB II TINJAUAN PUSTAKA	16
2.1 Penelitian Terdahulu	16
2.2 Landasan Teori	23
2.3 Pengaruh Variabel Bebas terhadap Variabel Tergantung.....	37
2.4 Kerangka Pemikiran	46
2.5 Hipotesis Penelitian	47
BAB III METODE PENELITIAN	48
3.1 Rancangan Penelitian.....	48
3.2 Batasan Penelitian.....	48
3.3 Identifikasi Variabel	49
3.4 Definisi Operasional dan Pengukuran	49
3.5 Populasi, Sampel dan Teknik Pengembalian Sampel.....	51
3.6 Data dan Metode Pengumpulan Data	54
3.7 Teknik Analisis Data	54
BAB IV GAMBARAN SUBYEK PENELITIAN DAN ANALISIS DATA	63
4.1 Gambaran Subyek Penelitian.....	63
4.2 Analisis Data.....	67
4.3 Pembahasan	94
BAB V PENUTUP	111
5.1 Kesimpulan	111
5.2 Keterbatasan Penelitian.....	114
5.3 Saran	115
DAFTAR RUJUKAN	
LAMPIRAN	

DAFTAR TABEL

	Halaman
Tabel 1.1 : Perkembangan ROA Bank Umum Swasta Nasional Devisa	3
Tabel 2.1 : Perbedaan Penelitian Terdahulu dengan Penelitian Sekarang	23
Tabel 3.1 : Populasi Bank Umum Swasta Nasional Devisa	53
Tabel 3.2 : Daftar Bank Sampel Terpilih	54
Tabel 4.1 : Posisi LDR Triwulan I 2012 sampai Triwulan II 2017	68
Tabel 4.2 : Posisi IPR Triwulan I 2012 sampai Triwulan II 2017	70
Tabel 4.3 : Posisi NPL Triwulan I 2012 sampai Triwulan II 2017	72
Tabel 4.4 : Posisi IRR Triwulan I 2012 sampai Triwulan II 2017	74
Tabel 4.5 : Posisi PDN Triwulan I 2012 sampai Triwulan II 2017	76
Tabel 4.6 : Posisi FBIR Triwulan I 2012 sampai Triwulan II 2017	77
Tabel 4.7 : Posisi BOPO Triwulan I 2012 sampai Triwulan II 2017	79
Tabel 4.8 : Posisi ROA Triwulan I 2012 sampai Triwulan II 2017	81
Tabel 4.9 : Hasil Perhitungan Analisis Regresi Linier Berganda	82
Tabel 4.10 : Hasil Perhitungan Uji F	85
Tabel 4.11 : Hasil Perhitungan Uji Parsial (Uji t)	89
Tabel 4.12 : Kesesuaian Hasil Penelitian dengan Teori	94

DAFTAR GAMBAR

	Halaman
Gambar 2.1 : Kerangka Pemikiran	46
Gambar 3.1 : Daerah Penerimaan atau Penolakan H_0 Uji F	57
Gambar 3.2 : Daerah Penerimaan atau Penolakan H_0 Uji t Sisi Kanan	60
Gambar 3.3 : Daerah Penerimaan atau Penolakan H_0 Uji t Sisi Kiri	60
Gambar 3.4 : Daerah Penerimaan atau Penolakan H_0 Uji t Dua Sisi	60
Gambar 4.1 : Daerah Penerimaan atau Penolakan H_0 Uji F	86
Gambar 4.2 : Daerah Hasil Penerimaan atau Penolakan H_0 Uji t LDR	89
Gambar 4.3 : Daerah Hasil Penerimaan atau Penolakan H_0 Uji t IPR	90
Gambar 4.4 : Daerah Hasil Penerimaan atau Penolakan H_0 Uji t NPL	91
Gambar 4.5 : Daerah Hasil Penerimaan atau Penolakan H_0 Uji t IRR	91
Gambar 4.6 : Daerah Hasil Penerimaan atau Penolakan H_0 Uji t PDN	92
Gambar 4.7 : Daerah Hasil Penerimaan atau Penolakan H_0 Uji t FBIR	93
Gambar 4.8 : Daerah Hasil Penerimaan atau Penolakan H_0 Uji t BOPO	94



DAFTAR LAMPIRAN

- Lampiran 1 : Posisi LDR Triwulan I 2012 sampai Triwulan II 2017
- Lampiran 2 : Posisi IPR Triwulan I 2012 sampai Triwulan II 2017
- Lampiran 3 : Posisi NPL Triwulan I 2012 sampai Triwulan II 2017
- Lampiran 4 : Posisi IRR Triwulan I 2012 sampai Triwulan II 2017
- Lampiran 5 : Posisi PDN Triwulan I 2012 sampai Triwulan II 2017
- Lampiran 6 : Posisi FBIR Triwulan I 2012 sampai Triwulan II 2017
- Lampiran 7 : Posisi BOPO Triwulan I 2012 sampai Triwulan II 2017
- Lampiran 8 : Posisi ROA Triwulan I 2012 sampai Triwulan II 2017
- Lampiran 9 : Hasil Analisis SPSS
- Lampiran 10 : Titik Persentase Distribusi F untuk Probabilitas = 0,05
- Lampiran 11 : Titik Persentase Distribusi t
- Lampiran 12 : Tabel Suku Bunga

The Influence Of Business Risks On ROA in The Foreign Exchange National Private Commercial Banks

Marita Utami

STIE Perbanas Surabaya

Email : maritautami2@gmail.com

ABSTRACT

The purpose of this study is to determine the using independent variable LDR, IPR, NPL, IRR, PDN, FBIR, and BOPO simultaneously and partially have significant influence toward ROA. The data used is secondary data and used documentation methods to collect data from published financial statements of Otoritas Jasa Keuangan, sample collection techniques is purposive sampling, and multiple linier regression analysis technique using F-test and t-test. Using the study period from the first quarter of 2012 until the second quarter of 2017. Results of this research is that the LDR, IPR, NPL, IRR, PDN, FBIR, and BOPO simultaneously have a significant influence on ROA in the Foreign Exchange National Private Commercial Banks. LDR, IRR, and PDN partially has positive influence not significant toward ROA. IPR and NPL partially has negative influence not significant toward ROA. FBIR partially has positive influence significant toward ROA. BOPO partially has negative influence significant toward ROA. From of all the ratios that have the most dominant influence on ROA is BOPO with a contribution of 82,63 percent.

Keywords : Liquidity Risk, Credit Risk, Market Risk, Operational Risk, and Return On Asset.

**PENGARUH RISIKO USAHA TERHADAP *RETURN ON ASSET* (ROA)
PADA BANK UMUM SWASTA NASIONAL DEvisa**

Marita Utami

STIE Perbanas Surabaya

Email : maritautami2@gmail.com

ABSTRAK

Tujuan dari penelitian ini adalah untuk mengetahui LDR, IPR, NPL, IRR, PDN, FBIR, dan BOPO secara simultan dan secara parsial berpengaruh signifikan terhadap ROA. Data yang digunakan adalah data sekunder dan metode dokumentasi yang digunakan untuk mengumpulkan data dari laporan keuangan Otoritas Jasa Keuangan yang diterbitkan, teknik pengambilan sampel adalah purposive sampling, dan teknik analisis regresi linier berganda dengan uji F dan uji t. Dengan menggunakan periode penelitian dari triwulan I 2012 hingga triwulan II tahun 2017. Hasil penelitian ini adalah bahwa LDR, IPR, NPL, IRR, PDN, FBIR, dan BOPO secara simultan memiliki pengaruh signifikan terhadap ROA di Bank Umum Swasta Nasional Devisa. LDR, IRR, dan PDN secara parsial memiliki pengaruh positif yang tidak signifikan terhadap ROA. IPR dan NPL secara parsial memiliki pengaruh negatif yang tidak signifikan terhadap ROA. FBIR secara parsial memiliki pengaruh positif signifikan terhadap ROA. BOPO secara parsial memiliki pengaruh negatif signifikan terhadap ROA. Dari semua rasio yang memiliki pengaruh paling dominan terhadap ROA adalah BOPO dengan kontribusi sebesar 82,63 persen.

Kata kunci: Risiko Likuiditas, Risiko Kredit, Risiko Pasar, Risiko Operasional, dan Return On Asset.