

**PENGARUH PERSISTENSI LABA  
TERHADAP KINERJA PERUSAHAAN PERBANKAN  
DI BURSA EFEK INDONESIA**

**SKRIPSI**

**Diajukan untuk Memenuhi Salah Satu Syarat Penyelesaian  
Program Pendidikan Strata Satu  
Jurusan Akuntansi**



Oleh :

**ANGGI CHOIRINA**  
**2007310327**

**SEKOLAH TINGGI ILMU EKONOMI PERBANAS**  
**SURABAYA**  
**2012**

**PENGARUH PERSISTENSI LABA  
TERHADAP KINERJA PERUSAHAAN PERBANKAN  
DI BURSA EFEK INDONESIA**

Diajukan oleh:

**ANGGI CHOIRINA**

**2007310327**

Skripsi ini telah dibimbing  
dan dinyatakan siap diujikan

Dosen Pembimbing,  
Tanggal : 3/8/2012



**(NURMALA AHMAR, S.E., Ak., M.Si.)**

Co. Dosen Pembimbing,  
Tanggal : 3/8/2012



**(NURUL HASANAH USWATI DEWI, SE, M.Si.)**

# SKRIPSI

## PENGARUH PERSISTENSI LABA TERHADAP PERUSAHAAN PERBANKAN DI BURSA EFEK INDONESIA

Disusun oleh:

**ANGGI CHOIRINA**  
NIM : 2007310327

Dipertahankan di depan Tim penguji  
dan dinyatakan Lulus Ujian Skripsi  
Pada tanggal : 29 Agustus 2012


Tim Penguji

Ketua : Dra. Nur Suci I. Mei Murni, Ak., M . M.



.....

Sekretaris : Nurmala Ahmar, S.E.,Ak., M.Si.



.....

Anggota : Erida Herlina, Se.,M.Si




.....

## PENGESAHAN SKRIPSI

Nama : Anggi Choirina  
Tempat, Tanggal Lahir : Pangkalan Berandan, 13 Desember 1989  
N.I.M : 2007310327  
Jurusan : Akuntansi  
Program Pendidikan : Strata 1  
Konsentrasi : Akuntansi Keuangan  
Judul : Pengaruh Persistensi Laba Terhadap Kinerja  
Perusahaan Perbankan Di Bursa Efek Indonesia  
Periode 2006 – 2010.


**Disetujui dan diterima baik oleh :**

Dosen Pembimbing,  
Tanggal : 05/09/2012




(NURMALA AHMAR, S.E., Ak., M.Si.)

Co. Dosen Pembimbing,  
Tanggal : 05/09/2012



(NURUL HASANAH USWATI DEWI, SE, M.Si.)

Ketua Program Studi S1 Akuntansi  
Tanggal : 05/09/2012



(SUPRIYATI, SE., M.SI, AK)

## MOTTO DAN PERSEMBAHAN

### **“MOTTO”**

***“ Pendidikan adalah bukan segala – galanya,  
tetapi Segala – galanya tidak dapat  
dicapai tanpa pendidikan”***

## **KATA PENGANTAR**

Assalamualaikum Wr. Wb.

Dengan mengucap rasa syukur alhamdulillah kehadiran ALLAH SWT atas limpahan rahmat dan hidayah-Nya, sehingga penulis dapat menyelesaikan skripsi dengan judul pengaruh persistensi terhadap kinerja perusahaan di bursa efek indonesia dengan baik.

Penelitian skripsi ini diajukan untuk memenuhi salah satu syarat dalam menyelesaikan program strata satu jurusan akuntansi Sekolah Tinggi Ilmu Ekonomi PERBANAS Surabaya. Skripsi ini dapat terselesaikan dengan baik tentunya tidak terlepas atas bantuan, bimbingan, pengarahan, dan dorongan dari berbagai pihak. Oleh karena itu, pada kesempatan kali ini penulis menyampaikan ucapan terima kasih kepada :

1. Prof.Dr.Dra.Psi.Hj.Tatik Suryani,M.M., selaku Ketua Sekolah tinggi Ilmu Ekonomi PERBANAS Surabaya.
2. Ibu Supriyati, S.E.,M.Si.,Ak selaku ketua Jurusan akuntansi sekolah Tinggi Ilmu Ekonomi PERBANAS Surabaya.
3. Ibu Nurmala Ahmar, SE.,Ak.,M.Si selaku dosen pembimbing yang telah banyak memberikan bimbingan, kritik, saran, bantuan, dan dukungan selama penyusunan skripsi ini.
4. Ibu Nurul Hasanah uswati dewi., SE, M.Si selaku dosen co yang telah banyak membantu dalam membimbing skripsi ini.
5. Bapak Nanang shonhadji, SE., Ak., M.Si selaku dosen wali selama proses perkuliahan yang telah memberikan nasehat dan saran.

6. Dra. Nur suci I. Mei murni, Ak., M. M dan Ibu Erida Herlina, SE., M.Si selaku dosen penguji yang telah banyak memberikan masukan dalam penyusunan skripsi ini.
7. Bapak dan Ibu dosen pengajar sekolah tinggi ilmu ekonomi PERBANAS Surabaya yang telah dengan ikhlas memberikan ilmu dengan pengetahuan kepada penulis selama proses perkuliahan dan penulisan skripsi ini.
8. Seluruh civitas sekolah tinggi ilmu ekonomi PERBANAS Suranaya yang telah memberikan bantuan kepada penulis selama penyusunan skripsi ini.

Skripsi ini telah dipersiapkan dengan penuh kekuatan dan mencurahkan segala kemampuan yang ada. Namun dengan keterbatasan pengetahuan dan kemampuan penulis, maka disadari bahwa skripsi ini jauh dari sempurna dan masih banyak kekurangan oleh karena itu penulis mengharapkan saran dan kritik yang sifatnya membangun dari semua pembaca skripsi ini. Akhir kata penulis berharap semoga skripsi ini dapat bermanfaat bagi penulisan pembaca, dan semua pihak yang berkepentingan.

Wassalammualaikum. Wr. Wb.

Surabaya, September 2012

Penulis

## DAFTAR ISI

HALAMAN JUDUL .....	i
HALAMAN PERSETUJUAN SKRIPSI .....	ii
HALAMAN LULUS UJIAN SKRIPSI .....	iii
HALAMAN PENGESAHAN SKRIPSI .....	iv
HALAMAN MOTTO & PERSEMBAHAN .....	v
KATA PENGANTAR .....	vi
DAFTAR ISI .....	viii
DAFTAR TABEL .....	xi
DAFTAR GAMBAR .....	xii
DAFTAR LAMPIRAN.....	xiii
ABSTRACT .....	xiv
BAB I PENDAHULUAN .....	1
1.1 Latar Belakang.....	1
1.2 Perumusan Masalah.....	5
1.3 Tujuan Penelitian.....	5
1.4 Manfaat Penelitian.....	5
1.5 Sistematika Penulisan Skripsi.....	6
BAB II TINJAUAN PUSTAKA .....	8
2.1 Penelitian Terdahulu.....	8
2.1.1 Subekti, Handayan dan Rahmawati (2008).....	8
2.1.2 Ririk Retnowati (2007).....	11
2.1.3 Zahroh Naimah & Sadharta Utama (2007) .....	12
2.1.4 Luciana Spica Almailia dan Winny Herdiningtyas(2005).....	14
2.2 Landasan Teori .....	15
2.2.1 Pengertian Laba.....	15
2.2.2 Laba Akuntansi .....	16
2.2.3 Kualitas Laba.....	19
2.2.4 Teori Agency.....	21
2.2.5 Pengertian Bank dan fungsinya.....	22
2.2.6 Konsep Persistensi Laba.....	23
2.2.7 Teori Kinerja .....	24
2.2.8 Kinerja Bank .....	25
2.2.9 Ukuran Perusahaan.....	25
2.2.10 <i>Cash and Bank to Total Deposit (CBTD)</i> .....	25
2.2.11 <i>Equity to Total Asset (ETTA)</i> .....	26
2.2.12 <i>Loan to Deposit Ratio (LTTD)</i> .....	26
2.2.13 <i>Operating Profit Margin (OPM)</i> .....	26
2.2.14 <i>Net Profit Margin (NPM)</i> .....	27
2.2.15 <i>Return on Investment (ROI)</i> .....	27
2.2.16 <i>Return on Equity (ROE)</i> .....	27
2.3 Kerangka Pemikiran .....	28
2.4 Hipotesis Penelitian .....	29



BAB III METODE PENELITIAN.....	31
3.1 Rancangan Penelitian .....	31
3.2 Batasan Penelitian .....	31
3.3 Identifikasi Variabel .....	32
3.4 Definisi Operasional dan Pengukuran Variabel .....	33
3.4.1 <i>Cash and Bank to Total Deposit</i> (CBTD) .....	34
3.4.2 <i>Equity to Total Asset</i> (ETTA).....	34
3.4.3 <i>Loan to Deposit Ratio</i> (LTTD).....	34
3.4.4 <i>Operating Profit Margin</i> (OPM).....	35
3.4.5 <i>Net Profit Margin</i> (NPM).....	35
3.4.6 <i>Return On Investment</i> (ROI) .....	35
3.4.7 <i>Return On Equity</i> (ROE) .....	36
3.5 Populasi, Sampel dan Teknik Pengambilan Sampel .....	36
3.6 Data dan Metode Pengumpulan Data .....	37
3.7 Teknik Analisis Data .....	38
BAB IV GAMBARAN SUBYEK PENELITIAN DAN ANALISIS DATA..	42
4.1 Gambaran Umum Sampel .....	42
4.2 Analisis Data .....	44
4.2.1 Analisis Statistik Deskriptif .....	44
4.2.2 Deskripsi Persistensi Laba .....	45
4.2.3 Deskripsi Kinerja Bank .....	48
4.3 Uji Normalitas .....	57
4.3.1 Uji Normalitas 1 : Pengaruh Persistensi Laba Terhadap <i>Cash Bank to Total Deposits</i> (CBTD).....	58
4.3.2 Uji Normalitas 2 : Pengaruh Persistensi Laba Terhadap <i>Equity To Total Assets</i> (ETTA).....	59
4.3.3 Uji Normalitas 3 : Pengaruh Persistensi Laba Terhadap <i>Loan To Total Deposits</i> (LTTD) .....	60
4.3.4 Uji Normalitas 4 : Pengaruh Persistensi Laba Terhadap <i>Operating Profit Margin</i> (OPM).....	61
4.3.5 Uji Normalitas 5 : Pengaruh Persistensi Laba Terhadap <i>Net Profit Margin</i> (NPM).....	62
4.3.6 Uji Normalitas 6 : Pengaruh Persistensi Laba Terhadap <i>Return On Investment</i> (ROI) .....	63
4.3.7 Uji Normalitas 7 : Pengaruh Persistensi Laba Terhadap <i>Return on Equity</i> (ROE).....	64
4.4 Uji Hipotesis .....	65
4.4.1 Uji Hipotesis 1 : Pengaruh Persistensi Laba Terhadap <i>Cash And Bank To Total Deposits</i> ( CBTD ).....	67
4.4.2 Uji Hipotesis 2 : Pengaruh Persistensi Laba Terhadap <i>Equity To Total Assets</i> (ETTA).....	68
4.4.3 Uji Hipotesis 3 : Pengaruh Persistensi Laba Terhadap <i>Loan To Total Deposits</i> (LTTD) .....	71
4.4.4 Uji Hipotesis 4 : Pengaruh Persistensi Laba Terhadap <i>Operating Profit Margin</i> (OPM).....	73

4.4.5	Uji Hipotesis 5 : Pengaruh Persistensi Laba Terhadap <i>Net Profit Margin</i> (NPM).....	75
4.4.6	Uji Hipotesis 6 : Pengaruh Persistensi Laba Terhadap <i>Return On Investment</i> (ROI) .....	77
4.4.7	Uji Hipotesis 7 : Pengaruh Persistensi Laba Terhadap <i>Return On Equity</i> (ROE) .....	79
4.5	Pembahasan .....	81
4.5.1	Pengaruh Persistensi Laba Terhadap CBTD.....	83
4.5.2	Pengaruh Persistensi Laba Terhadap ETTA .....	84
4.5.3	Pengaruh Persistensi Laba Terhadap LTTD .....	85
4.5.4	Pengaruh Persistensi Laba Terhadap OPM.....	86
4.5.5	Pengaruh Persistensi Laba Terhadap NPM.....	87
4.5.6	Pengaruh Persistensi Laba Terhadap ROI .....	88
4.5.7	Pengaruh Persistensi Laba Terhadap ROE .....	89
BAB V	PENUTUP .....	91
5.1	Kesimpulan.....	91
5.2	Keterbatasan Penelitian dan Saran .....	95
DAFTAR RUJUKAN		
LAMPIRAN		

## DAFTAR TABEL

Tabel 3.1	Perincian hubungan antara tahun penelitian dengan tahun observasi/data .....	37
Tabel 4.1	Daftar bank umum Di ndonesia .....	44
Tabel 4.2	Contoh salah satu output nilai persistensi .....	46
Tabel 4.3	Deskripsi persistensi laba .....	47
Tabel 4.4	Deskriptif pengaruh persistensi laba terhadap CBTD .....	48
Tabel 4.5	Deskriptif pengaruh persistensi laba terhadap ETTA .....	49
Tabel 4.6	Deskripsi pengaruh persistensi laba terhadap LTTD .....	51
Tabel 4.7	Deskriptif pengaruh persistensi laba terhadap OPM .....	52
Tabel 4.8	Deskriptif pengaruh persistensi laba terhadap NPM .....	53
Tabel 4.9	Deskriptif pengaruh persistensi laba terhadap ROI .....	54
Tabel 4.10	Deskriptif pengaruh persistensi laba terhadap ROE .....	56
Tabel 4.11	Keseluruhan Deskriptif Kinerja Perusahaan .....	57
Tabel 4.12	Hasil uji normalitas persistensi laba terhadap CBTD .....	58
Tabel 4.13	Hasil uji normalitas persistensi laba terhadap ETTA .....	59
Tabel 4.14	Hasil uji normalitas persistensi laba terhadap LTTD .....	60
Tabel 4.15	Hasil uji normalitas laba terhadap OPM .....	61
Tabel 4.16	Hasil uji normalitas laba terhadap NPM .....	62
Tabel 4.17	Hasil uji normalitas laba terhadap ROI .....	63
Tabel 4.18	Hasil uji normalitas laba terhadap ROE .....	64
Tabel 4.19	Hasil uji regresi persistensi laba terhadap CBTD .....	67
Tabel 4.20	Nilai R2 pada model pengaruh persistensi Laba terhadap CBTD	68
Tabel 4.21	Hasil uji regresi persistensi laba terhadap ETTA .....	69
Tabel 4.22	Nilai R2 pada model pengaruh persistensi Laba terhadap ETTA	70
Tabel 4.23	Hasil uji regresi persistensi laba terhadap LTTD .....	71
Tabel 4.24	Nilai R2 pada model pengaruh persistensi Laba terhadap LTTD	72
Tabel 4.25	Hasil uji regresi persistensi laba terhadap OPM .....	73
Tabel 4.26	Nilai R2 pada model pengaruh persistensi Laba terhadap OPM .	74
Tabel 4.27	Hasil uji regresi persistensi laba terhadap NPM .....	75
Tabel 4.28	Nilai R2 pada model pengaruh persistensi Laba terhadap NPM .	76
Tabel 4.29	Hasil uji regresi persistensi laba terhadap ROI .....	77
Tabel 4.30	Nilai R2 pada model pengaruh persistensi Laba terhadap ROI ...	78
Tabel 4.31	Hasil uji regresi persistensi laba terhadap ROE .....	79
Tabel 4.32	Nilai R2 pada model pengaruh persistensi Laba terhadap ROE ..	80
Tabel 4.33	Rangkuman hasil uji normalitas residual normal persistensi laba terhadap kinerja bank .....	81
Tabel 4.34	Rangkuman hasil pengujian persistensi laba dengan pendekatan TA terhadap bank .....	82

## DAFTAR GAMBAR

Gambar 2.1	Kerangka Pemikiran .....	28
------------	--------------------------	----

## DAFTAR LAMPIRAN

Lampiran 1	Data di analisis
Lampiran 2	Hasil Output Persistensi Laba
Lampiran 3	Hasil Uji Deskriptif Rasio
Lampiran 4	Hasil Uji Normalitas
Lampiran 5	Hasil Uji Regresi

THE EFFECT OF EARNING PERSISTANCE  
TOWARD FINANCIAL PERFORMANCE OF INDONESIAN BANK  
LISTED IN STOCK EXCHANGE

**Anggi Choirina**

STIE Perbanas Surabaya

Email : [2007310327@student.perbanas.ac.id](mailto:2007310327@student.perbanas.ac.id)

Jl. Nginden semolo 34-36 surabaya

ABSTRACT

*Information about earnings have very important role for persisten who have interested in a company. Is there any earnings persistence effect toward performance of indonesian bank listed in Bursa Efek Indonesia (BEI) with company's size as control variable. This research purpose to measure earnings persistence in performace of indonesian bank listed in Bursa Efek Indonesia (BEI) period 2007 – 2010. Bank's financial performance is measured in 7 indikator, CBTD, LTD, ETA, OPM, NPM, ROE, and ROI as dependent variabels and earnings persistence as control variable. Earnings persistence is insured with the coefficien  $EPSt-1$  toward EPS. Variables by using bank size as control variable. The result of this model from regression linier indicating that earnings persistence influencing performance of indonesian bank listed in Bursa Efek Indonesia (BEI) with  $t_{calculation}$  signification with  $\alpha=5\%$ . Hyphotesis testing use multiple regression analysis total asset is a control variabel in the effect of earning persistence toward financial performance the result are only LTD and ROE that are not effected*

*Keyword : Earnings persistence, performance financial*