

**PENGARUH MEKANISME *CORPORATE GOVERNANCE* TERHADAP
HUBUNGAN ASIMETRI INFORMASI DAN *EARNINGS POWER*
DENGAN PRAKTIK *EARNINGS MANAGEMENT* PADA
PERUSAHAAN MANUFAKTUR YANG TERDAFTAR
DI BURSA EFEK INDONESIA**

SKRIPSI

**Diajukan untuk Memenuhi Salah Satu Syarat Penyelesaian
Program Pendidikan Strata Satu
Jurusan Akuntansi**



Oleh :

**YUNITA DIAN SETYANINGTYAS
2010360654**

**SEKOLAH TINGGI ILMU EKONOMI PERBANAS
S U R A B A Y A
2012**


**PENGARUH MEKANISME *CORPORATE GOVERNANCE* TERHADAP
HUBUNGAN ASIMETRI INFORMASI DAN *EARNINGS POWER*
DENGAN PRAKTIK *EARNINGS MANAGEMENT* PADA
PERUSAHAAN MANUFAKTUR YANG TERDAFTAR
DI BURSA EFEK INDONESIA**

Diajukan oleh :

**YUNITA DIAN SETYANINGTYAS
2010360654**

Skripsi ini telah dibimbing
dan dinyatakan siap diujikan

Dosen Pembimbing,
Tanggal: 3 Februari 2012



(Diyah Pujiati, SE.,M.Si)

SKRIPSI-

**PENGARUH MEKANISME *CORPORATE GOVERNANCE* TERHADAP
HUBUNGAN ASIMETRI INFORMASI DAN *EARNINGS POWER*
DENGAN PRAKTIK *EARNINGS MANAGEMENT* PADA
PERUSAHAAN MANUFAKTUR YANG TERDAFTAR
DI BURSA EFEK INDONESIA**

Disusun oleh:

**YUNITA DIAN SETYANINGTYAS
2010360654**

Dipertahankan di depan Tim Penguji
dan dinyatakan Lulus Ujian Skripsi
pada tanggal 21 Februari 2012


Tim Penguji

Ketua : (Dra. Nur Suci I Mei Murni, M.M.,Ak.)



.....

Sekretaris : (Diyah Pujiati, S.E.,M.Si)



.....

Anggota : (Nurmala Ahmar, S.E.,Ak.,M.Si)



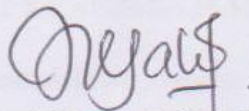
.....

PENGESAHAN SKRIPSI

Nama : Yunita Dian Setyaningtyas
Tempat, Tanggal Lahir : Surabaya, 6 Juni 1985
N.I.M : 2010360654
Jurusan : Akuntansi
Program Pendidikan : Strata I
Konsentrasi : Akuntansi
Judul : Pengaruh Mekanisme *Corporate Governance*
Terhadap Hubungan Asimetri Informasi Dan
Earnings Power Dengan Praktik *Earnings*
Management Pada Perusahaan Manufaktur Yang
Terdaftar Di Bursa Efek Indonesia

Disetujui dan diterima baik oleh :

Dosen Pembimbing,
Tanggal : 16/04/2012



(Divah Pujiati, SE., M.Si)

Ketua Program Studi S1 Akuntansi,
Tanggal :



(Supriyati, SE., Ak, MSi)

MOTTO DAN PERSEMBAHAN

MOTTO

“Sesungguhnya Allah SWT tidak akan mengubah keadaan suatu kaum sehingga mereka mengubah keadaan yang ada pada mereka sendiri”

(Q.S Ar-Ra'd : 11)

“ Sesungguhnya sesudah kesulitan itu ada kemudahan, maka apabila kamu telah selesai (dari suatu urusan) kerjakan dengan sesungguhnya (urusan) yang lain dan hanya kepada Tuhanmulah hendaknya kamu berharap.”

(Q.S Al- Insiroh: 6-8)

*“Dan jika kamu menghitung nikmat Allah, niscaya kamu tidak akan mampu menghitungnya.
Sesungguhnya, Allah Maha Pengampun, Maha Penyayang”*

(Q.S An-Nahl : 18)

PERSEMBAHAN

Skripsi ini aku persembahkan untuk kedua orang tua yang dengan rasa cinta dan kasih sayangnya senantiasa memberikan do'a restu yang tulus selama ini, saudara-saudara, teman-teman dan seseorang yang kusayangi yang selalu memberikan semangat dan dukungan serta cinta sepenuh hati.

KATA PENGANTAR

Dengan mengucapkan puji syukur kehadiran Allah SWT yang telah melimpahkan rahmat dan hidayah-Nya serta kekuatan lahir batin sehingga penulis dapat menyelesaikan studi di STIE Perbanas Surabaya dan dapat menyelesaikan skripsi dengan judul “PENGARUH MEKANISME *CORPORATE GOVERNANCE* TERHADAP HUBUNGAN ASIMETRI INFORMASI DAN *EARNINGS POWER* DENGAN PRAKTIK *EARNINGS MANAGEMENT* PADA PERUSAHAAN MANUFAKTUR YANG TERDAFTAR DI BURSA EFEK INDONESIA”. Skripsi ini disusun untuk memenuhi salah satu syarat penyelesaian program pendidikan Sarjana Strata Satu (S1) pada Jurusan Akuntansi STIE Perbanas Surabaya.

Penyelesaian Skripsi ini kiranya tidak akan berjalan dengan lancar bila tanpa bantuan maupun dukungan dari berbagai pihak baik materil maupun spirituil. Untuk itu dalam kesempatan ini penulis mengucapkan terima kasih yang sebesar-besarnya kepada:

1. Ibu Diyah Pujiati, SE.,M.Si, sebagai dosen dan pembimbing yang banyak memberikan bimbingan, arahan, saran, pengetahuan dan dukungan yang sangat berarti bagi penulis selama penyusunan skripsi ini sehingga dapat terselesaikan dengan lancar dan baik.
2. Ibu Supriyati, SE.,Msi.,Ak, selaku dosen wali sekaligus Ketua Jurusan Akuntansi STIE Perbanas Surabaya yang telah banyak memberikan berbagai arahan, semangat serta dukungan selama penulis menimba ilmu di Sekolah Tinggi Ilmu Ekonomi Perbanas Surabaya.

3. Ibu DR. Psi. Tatik Suryani, MM, selaku Ketua Sekolah Tinggi Ilmu Ekonomi Perbanas Surabaya dan dosen yang telah banyak memberikan ilmu, arahan dan motivasi kepada penulis.
4. Seluruh Bapak dan Ibu dosen Sekolah Tinggi Ilmu Ekonomi Perbanas Surabaya yang telah memberikan bekal ilmu tak ternilai selama penulis menempuh studi di Sekolah Tinggi Ilmu Ekonomi Perbanas Surabaya.
5. Seluruh staff tata usaha dan staff perpustakaan Sekolah Tinggi Ilmu Ekonomi Perbanas Surabaya yang telah membantu penulis dalam hal administrasi dan mencari referensi yang dibutuhkan.
6. Sekali lagi kepada Ayah dan Ibu tercinta yang selalu memberikan kasih sayang, doa, nasehat, serta atas kesabarannya yang luar biasa dalam setiap langkah hidup penulis yang merupakan anugrah terbesar dalam hidup.
7. Ibu Gusti dan Ibu Ratna yang membantu membimbing dengan sabar serta memotivasi penulis sehingga mampu menyelesaikan skripsi.
8. Dian tercinta yang senantiasa memberikan motivasi dan dukungan kepada penulis. Terimakasih atas kesabaran, kasih sayang dan perhatian yang selalu dicurahkan selama ini.
9. Teman-teman dari jurusan akuntansi STIE Perbanas Surabaya antara lain Mersiska, mbak Windy, mbak Intan, Qiqi, Latief, Daniar, Fanina, Ika, Olive, Dwi Pausi, Febiola dan Desak. Terima kasih atas kesediaannya untuk berbagi ilmu dan persahabatan yang terjalin selama penulis menempuh pendidikan di STIE Perbanas Surabaya.

10. Teman-teman sepermainan dan seperjuangan antara lain Ochin, Karin, Ulil, Nonik, Putri, Nia, Pamela, Natalia, Lieany, trio kwek-kwek William, Liem dan Roni akhirnya aku menyusul kalian teman-temanku. Terima kasih untuk bantuan dan dukungan yang telah diberikan.

11. Terakhir kepada berbagai pihak yang belum disebut namanya, yang telah banyak membantu dalam penyelesaian skripsi ini.

Penulis berharap semoga Tuhan Yang Maha Esa selalu berkenan melimpahkan rahmat-Nya kepada semua pihak atas bantuan yang telah diberikan. Penulis juga menyadari bahwa skripsi ini masih kurang dari kesempurnaan karena kesempurnaan adalah milik Tuhan Yang Maha Esa.

Surabaya, 29 Februari 2012

Penulis

DAFTAR ISI

HALAMAN JUDUL.....	i
HALAMAN PERSETUJUAN SIAP DIUJI SKRIPSI	ii
HALAMAN LULUS UJIAN SKRIPSI	iii
HALAMAN PENGESAHAN SKRIPSI.....	iv
HALAMAN MOTTO DAN PERSEMBAHAN.....	v
KATA PENGANTAR	vi
DAFTAR ISI	ix
DAFTAR TABEL	xii
DAFTAR GAMBAR	xiii
DAFTAR LAMPIRAN.....	xiv
ABSTRAK.....	xv
ABSTRACT.....	xvi
BAB I PENDAHULUAN	
1.1 Latar Belakang Masalah	1
1.2 Perumusan Masalah.....	7
1.3 Tujuan Penelitian.....	7
1.4 Manfaat Penelitian.....	7
1.5 Sistematika Penulisan Skripsi.....	8
BAB II TINJAUAN PUSTAKA	
2.1 Penelitian Terdahulu.....	10
2.2 Landasan Teori	17
2.2.1 Teori Keagenan (<i>Agency Theory</i>).....	17
2.2.2 Asimetri Informasi (<i>Asymmetric Information</i>).....	18
2.2.3 Laporan Keuangan.....	21
2.2.4 Tujuan Laporan Keuangan	22
2.2.5 Komponen Laporan Keuangan.....	23
2.2.6 Laba (<i>Earnings</i>)	24
2.2.7 Jenis-Jenis Laba (<i>Types of Earnings</i>).....	25
2.2.8 <i>Earnings Power</i>	26
2.2.9 <i>Earnings Management</i>	28
2.2.10 Pola <i>Earnings Management</i>	29
2.2.11 Motivasi <i>Earnings Management</i>	30
2.2.12 Teknik <i>Earnings Management</i>	32
2.2.13 <i>Positive Accounting Theory</i> (PAT).....	35
2.2.14 <i>Corporate Governance</i>	36
2.2.15 Prinsip-prinsip <i>Corporate Governance</i>	38
2.2.16 Mekanisme <i>Corporate Governance</i>	40
2.2.17 Dewan Komisaris dan Komisaris Independen	41
2.2.18 Komite Audit.....	44
2.2.19 Asimetri Informasi Dengan <i>Earnings Management</i>	45
2.2.20 <i>Earnings Power</i> Dengan <i>Earnings Management</i>	46

2.2.21 Proporsi Komisaris Independen Terhadap Hubungan Asimetri Informasi dan <i>Earnings Power</i> Dengan <i>Earnings Management</i>	47
2.2.22 Ukuran Komite Audit Terhadap Hubungan Asimetri Informasi dan <i>Earnings Power</i> Dengan <i>Earnings Management</i>	49
2.3 Kerangka Pemikiran Skripsi	51
2.4 Hipotesis Penelitian	52
BAB III METODE PENELITIAN	
3.1 Rancangan Penelitian	53
3.2 Batasan Penelitian	53
3.3 Identifikasi Variabel	54
3.4 Definisi Operasional dan Pengukuran Variabel	55
3.4.1 Variabel Dependen (Y).....	55
3.4.2 Variabel Independen (X)	56
3.4.3 Variabel Pemoderasi.....	56
3.5 Populasi, Sampel dan Teknik Pengambilan Sampel	57
3.5.1 Populasi.....	57
3.5.2 Sampel dan Teknik Pengambilan Sampel	58
3.6 Data dan Metode Pengumpulan Data	59
3.6.1 Sumber Data	59
3.6.2 Metode Pengumpulan Data.....	59
3.7 Teknik Analisis Data	60
3.7.1 Analisis Deskriptif.....	60
3.7.2 Pengujian Normalitas dan Asumsi Klasik	61
3.7.3 Analisis Regresi Linier Berganda	64
3.7.4 Pengujian Hipotesis	65
BAB IV GAMBARAN SUBYEK PENELITIAN DAN ANALISIS DATA	
4.1 Gambaran Subyek Penelitian	69
4.2 Analisis Data	72
4.2.1 Analisis Statistik Deskriptif	72
4.2.2 Pengujian Asumsi-Asumsi Klasik	83
4.2.3 Analisis Regresi Linier Berganda	87
4.2.4 Pengujian Hipotesis	94
4.3 Pembahasan	103
4.3.1 Hasil pengujian Pengaruh Asimetri Informasi dan <i>Earnings Power</i> dengan <i>Earnings Management</i>	103
4.3.2 Hasil pengujian Pengaruh Proporsi Komisaris Independen Terhadap Hubungan Asimetri Informasi dan <i>Earnings Power</i> dengan <i>Earnings Management</i>	105
4.3.3 Hasil pengujian Pengaruh Ukuran Komite Audit Terhadap Hubungan Asimetri Informasi dan <i>Earnings Power</i> dengan <i>Earnings Management</i>	106

BAB V	PENUTUP	
	5.1 Kesimpulan.....	108
	5.2 Keterbatasan Penelitian	109
	5.3 Saran	111

DAFTAR RUJUKAN

LAMPIRAN

DAFTAR TABEL

Table 4.1	Pemilihan Sampel Penelitian.....	70
Table 4.2	Daftar Perusahaan Sampel	70
Tabel 4.3	Data Perusahaan Sampel Berdasarkan Sektor Usaha.....	71
Tabel 4.4	Data <i>Discretionary Accrual</i> Periode 2008 sampai 2010.....	74
Tabel 4.5	Data <i>Bid-Ask Spread</i> Periode 2008 sampai 2010.....	75
Tabel 4.6	Data <i>Return on Asset</i> (ROA) Periode 2008 sampai 2010	76
Tabel 4.7	Data Proporsi Komisaris Independen Periode 2008 sampai 2010	79
Tabel 4.8	Data Ukuran Komite Audit Periode 2008 sampai 2010.....	80
Tabel 4.9	Statistik Deskriptif.....	82
Tabel 4.10	Uji Normalitas One-Sample Kolmogorov-Smirnov Test.....	84
Tabel 4.11	Uji Multikolinieritas	85
Tabel 4.12	Uji Autokorelasi	86
Tabel 4.13	Uji Heteroskedastisitas	87
Tabel 4.14	Analisis Regresi Linier Berganda Model I.....	88
Tabel 4.15	Analisis Regresi Linier Berganda Model II	89
Tabel 4.16	Analisis Regresi Linier Berganda Model III.....	92
Tabel 4.17	Koefisien Determinasi Model I.....	95
Tabel 4.18	Koefisien Determinasi Model II.....	95
Tabel 4.19	Koefisien Determinasi Model III	96
Tabel 4.20	Uji F Model I.....	97
Tabel 4.21	Uji F Model II	98
Tabel 4.22	Uji F Model III	99
Tabel 4.24	Uji t Model I.....	100
Tabel 4.25	Uji t Model II.....	101
Tabel 4.26	Uji t Model III	102

DAFTAR GAMBAR

Gambar 2.1	Kerangka Pemikiran	51
Gambar 4.1	Daerah Penerimaan dan Penolakan H_0 Uji F Model I	97
Gambar 4.2	Daerah Penerimaan dan Penolakan H_0 Uji F Model II	98
Gambar 4.3	Daerah Penerimaan dan Penolakan H_0 Uji F Model III	99
Gambar 4.4	Kurva Daerah Penerimaan dan Penolakan H_0 uji t SPREAD	100
Gambar 4.5	Kurva Daerah Penerimaan dan Penolakan H_0 uji t ROA	101

DAFTAR LAMPIRAN

Lampiran 1	Perhitungan <i>Earnings Management</i>
Lampiran 1a	Data Aktiva Lancar dan Perubahan Aktiva Lancar Periode 2008-2010
Lampiran 1b	Data Hutang Lancar dan Perubahan Hutang Lancar Periode 2008-2010
Lampiran 1c	Data Kas, Perubahan Kas dan Penjualan Periode 2008-2010
Lampiran 1d	Data <i>Discretionary Accrual</i> Tahun 2008
Lampiran 1e	Data <i>Discretionary Accrual</i> Tahun 2009
Lampiran 1f	Data <i>Discretionary Accrual</i> Tahun 2010
Lampiran 1g	Data <i>Earnings Management</i> Periode 2008-2010
Lampiran 2	Perhitungan Asimetri Informasi
Lampiran 2a	Data <i>Bid-Ask Spread</i> Tahun 2008
Lampiran 2b	Data <i>Bid-Ask Spread</i> Tahun 2009
Lampiran 2c	Data <i>Bid-Ask Spread</i> Tahun 2010
Lampiran 2d	Data Asimetri Informasi Periode 2008-2010
Lampiran 3	Perhitungan <i>Earnings Power</i>
Lampiran 3a	Data <i>Return on Assets</i> (ROA) Periode 2008-2010
Lampiran 3b	Data <i>Earnings Power</i> Periode 2008-2010
Lampiran 4	Perhitungan Mekanisme <i>Coporate Governance</i>
Lampiran 4a	Data Proporsi Komisaris Independen dan Ukuran Komite Audit Tahun 2008
Lampiran 4b	Data Proporsi Komisaris Independen dan Ukuran Komite Audit Tahun 2009
Lampiran 4c	Data Proporsi Komisaris Independen dan Ukuran Komite Audit Tahun 2010
Lampiran 5	Statistik Deskriptif
Lampiran 6	Pengujian Asumsi Klasik
Lampiran 7	Analisis Regresi Linear Berganda
Lampiran 8	Pengujian Hipotesis

**PENGARUH MEKANISME *CORPORATE GOVERNANCE* TERHADAP
HUBUNGAN ASIMETRI INFORMASI DAN *EARNINGS POWER*
DENGAN PRAKTIK *EARNINGS MANAGEMENT* PADA
PERUSAHAAN MANUFAKTUR YANG TERDAFTAR
DI BURSA EFEK INDONESIA**

ABSTRAK

Penelitian ini bertujuan untuk menguji pengaruh mekanisme *corporate governance* terhadap hubungan antara asimetri informasi dan *earnings power* dengan *earnings management*. Sampel penelitian ini adalah 33 perusahaan di sektor manufaktur pada Bursa Efek Indonesia, yang telah mempublikasikan laporan keuangan dari tahun 2008-2010.

Metode analisis pada penelitian ini menggunakan analisis regresi berganda yang terdiri atas tiga model regresi dengan menggunakan variabel pemoderasi yaitu *corporate governance* yang terdiri dari proporsi komisaris independen dan ukuran komite audit) untuk menguji pengaruh *corporate governance* terhadap hubungan antara asimetri informasi dan *earnings power* dengan *earnings management*.

Hasil penelitian menunjukkan bahwa proporsi komite audit dan ukuran komite audit belum mampu memoderasi hubungan antara asimetri informasi dan *earnings power* dengan *earnings management*. Hal ini dapat terjadi karena perusahaan seringkali membentuk dewan komisaris dan komite audit hanya demi memenuhi regulasi yang ada yang mewajibkan setiap perusahaan untuk memiliki dewan komisaris dan komite audit.

Kata Kunci: Asimetri Informasi, *Earnings Power*, *Earnings Management*, Mekanisme *Corporate Governance*, Proporsi Komisaris Independen, Ukuran Komite Audit

***THE INFLUENCE OF CORPORATE GOVERNANCE MECHANISM
BETWEEN THE RELATION OF INFORMATION ASYMMETRY AND
EARNINGS POWER WITH EARNINGS MANAGEMENT IN
MANUFACTURING COMPANIES AT THE
INDONESIAN STOCK EXCHANGE***

ABSTRACT

This research aims to examine the influence of corporate governance mechanism between the relation of information asymmetry and earnings power with earnings management. Samples in this research is 33 companies in manufacturing sector at the Indonesian Stock Exchange, which were published in financial reports from 2008-2010.

The method of analysis in this research used multiple regression analysis consist of three regression model using moderating variabels such as corporate governance consists of board of commisioner composition, and audit committee size to examine the influence cf corporate governance between the relation of information asymmetry and earnings power with earnings management.

Results indicate that board of commisioner composition and audit committee size are unable to moderate the link between information asymetry and earnings power with earnings management. This is possible because every company often formed board of commisioner and audit committee only for obeying the regulations which every company should have board of commisioner and audit committee.

Key words : Information Asymmetry, Earnings Power, Earnings Management, Corporate Governance Mechanism, Board of Commisioner Composition, Audit Committee Size