

**PENGARUH LIKUIDITAS, KUALITAS AKTIVA, SENSITIVITAS
PASAR, EFISIENSI DAN SOLVABILITAS TERHADAP
RETURN ON ASSETS (ROA) PADA BANK
PEMBANGUNAN DAERAH**

SKRIPSI

Diajukan Untuk Memenuhi Salah Satu Syarat Penyelesaian
Program Pendidikan Sarjana
Jurusan Manajemen



Oleh:

DEWI SARTIKA
2011210136

**SEKOLAH TINGGI ILMU EKONOMI PERBANAS
SURABAYA
2016**

**PENGARUH LIKUIDITAS, KUALITAS AKTIVA, SENSITIVITAS
PASAR, EFISIENSI DAN SOLVABILITAS TERHADAP
RETURN ON ASSETS (ROA) PADA BANK
PEMBANGUNAN DAERAH**


Diajukan oleh :

DEWI SARTIKA

NIM : 2011210136

Skripsi ini telah dibimbing
dan dinyatakan siap diuji

Dosen Pembimbing
Tanggal : 10/2/2016.



(Drs. Ec. Herizon, M.Si)

**PENGARUH LIKUIDITAS, KUALITAS AKTIVA, SENSITIVITAS
PASAR, EFISIENSI DAN SOLVABILITAS TERHADAP
RETURN ON ASSETS (ROA) PADA BANK
PEMBANGUNAN DAERAH**

Disusun oleh :

DEWI SARTIKA

2011210136


Dipertahankan di depan Tim Penguji
dan dinyatakan Lulus Ujian Skripsi
pada tanggal 11 Februari 2016

Tim Penguji

Ketua : Dr. Drs. Ec. Sri Haryati, M.M

Sekretaris : Drs. Ec. Herizon, M.Si

Anggota : Drs. Sudjarno Eko Supriyono, M.M



PENGESAHAN SKRIPSI

N a m a : Dewi Sartika
Tempat, Tanggal Lahir : Gresik, 13 Agustus 1993
N.I.M : 2011210136
Jurusan : Manajemen
Program Pendidikan : Sarjana
Konsentrasi : Manajemen Perbankan
J u d u l : “Pengaruh likuiditas, kualitas aktiva, sensitivitas pasar, efisiensi dan solvabilitas terhadap *Return on Asset* (ROA) pada Bank Pembangunan Daerah”

Disetujui dan diterima baik oleh :

Ketua Program Sarjana Manajemen,


Tanggal : 11/04/2016



(Dr. Muazaroh, S.E., M.T.)

Dosen Pembimbing,

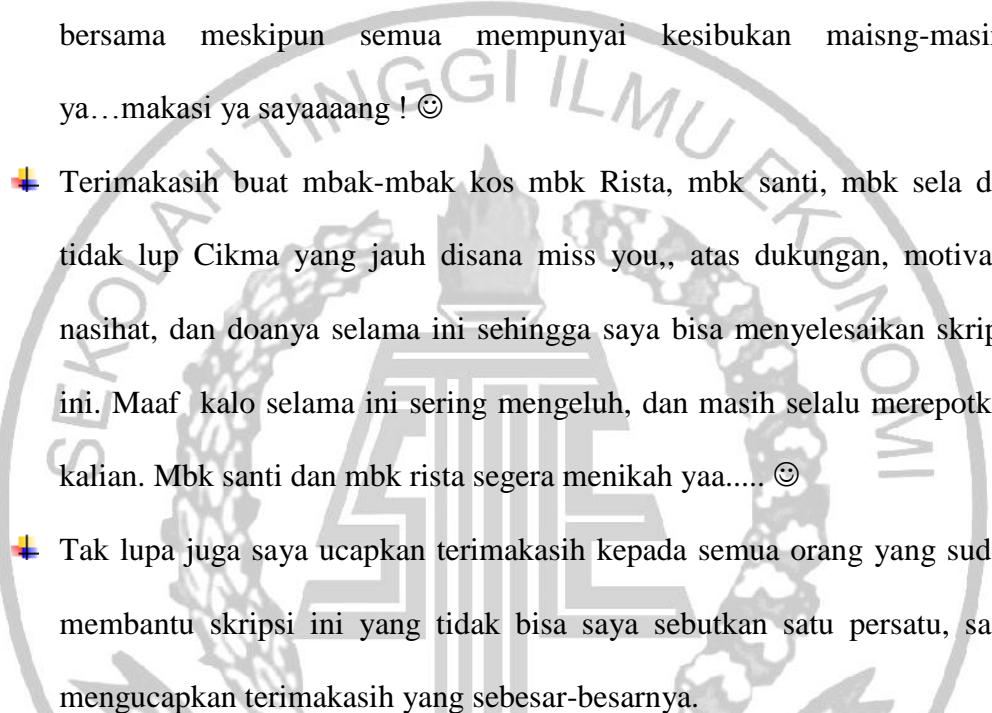
Tanggal : 1/4/2016.



(Drs. Ec. Herizon, M.Si.)

MOTTO DAN PERSEMBAHAN

- ✚ Terimakasih saya ucapkan kepada Allah SWT atas rahmat dan hidayah-Nya, karena telah mengabulkan segala doa saya, dengan selalu memberikan kesehatan, memudahkan, dan melancarkan segala urusan saya, sehingga skripsi ini bisa terselesaikan dengan baik dan dinyatakan lulus.
- ✚ Terimakasih saya ucapkan kepada orang tua saya , yaitu papa dan mama saya bapak **H.Imran Rasyidi dan ibu Hj. Maliha** yang telah membesarkan saya dengan baik dan sabar, membiayai pendidikan saya, menyemangati saya disemua situasi yang sulit bagi saya, serta selalu mendoakan saya sehingga saat ini saya telah menjadi sarjana ekonomi. Terimakasih yang tak terhingga untuk kalian I Love You Dad and Mom. Terimakasih kepada adik-adik saya **Moh. Ardiansyah, Desy Amaliyah, Khanza Berliana** yang sudah memberi semangat, dukungan serta doa hingga skripsi ini terselesaikan dengan baik. Semoga setelah lulus nanti saya bisa bekerja dan membahagiakan kalian... amiiiiin
- ✚ Terimakasih kepada dosen pembimbing saya, Bapak **Drs. Herizon, M.Si** yang telah membimbing dengan baik, sabar, dan telaten sehingga saya bisa lulus dalam skripsi ini. Saya mohon maaf apabila selama ini saya banyak melakukan kesalahan dan telah merepotkan bapak. Terimakasih bapak atas segala waktu dan semua ilmu yang telah diberikan.

- 
- ✚ Terimakasih buat sahabat saya : **Lukluk'ul Maknunah** yang selalu setia menemani akhirnya kita lulus barengan yaa, dan Big thanks buat **Fitriah** yang telah membantu membimbing skripsi disaat tak terduga hehehe...
 - ✚ Terimakasih buat **Dia, Iis, dan Sela** sahabat kecilku sampai sekarang masih kompak dan saling support satu sama lain. Semoga kita selalu bersama meskipun semua mempunyai kesibukan masing-masing ya...makasi ya sayaaaang ! ☺
 - ✚ Terimakasih buat mbak-mbak kos mbk Rista, mbk santi, mbk sela dan tidak lup Cikma yang jauh disana miss you,, atas dukungan, motivasi, nasihat, dan doanya selama ini sehingga saya bisa menyelesaikan skripsi ini. Maaf kalo selama ini sering mengeluh, dan masih selalu merepotkan kalian. Mbk santi dan mbk rista segera menikah yaa..... ☺
 - ✚ Tak lupa juga saya ucapkan terimakasih kepada semua orang yang sudah membantu skripsi ini yang tidak bisa saya sebutkan satu persatu, saya mengucapkan terimakasih yang sebesar-besarnya.

KATA PENGANTAR

Dengan mengucapkan syukur kehadirat Allah SWT karena atas segala limpahan rahmat dan karunia-Nya, sehingga penulis dapat menyelesaikan skripsi ini dengan baik. Skripsi ini berjudul “Pengaruh Likuiditas, Kualitas Aktiva, Sensitivitas Pasar, Efisiensi dan Solvabilitas terhadap Return On Asset (ROA) Pada Bank Pembangunan Daerah”.

Tujuan penulisan skripsi ini adalah untuk memenuhi salah satu syarat penyelesaian program pendidikan sarjana manajemen (S1) jurusan Manajemen konsentrasi perbankan STIE PERBANAS SURABAYA.

Pada kesempatan ini dengan penuh ketulusan, perkenankanlah penulis menyampaikan rasa terimakasih yang sebesar-besarnya kepada semua pihak yang mendukung dan membantu penulis selama menjalani perkuliahan dan penyelesaian skripsi ini, yaitu :

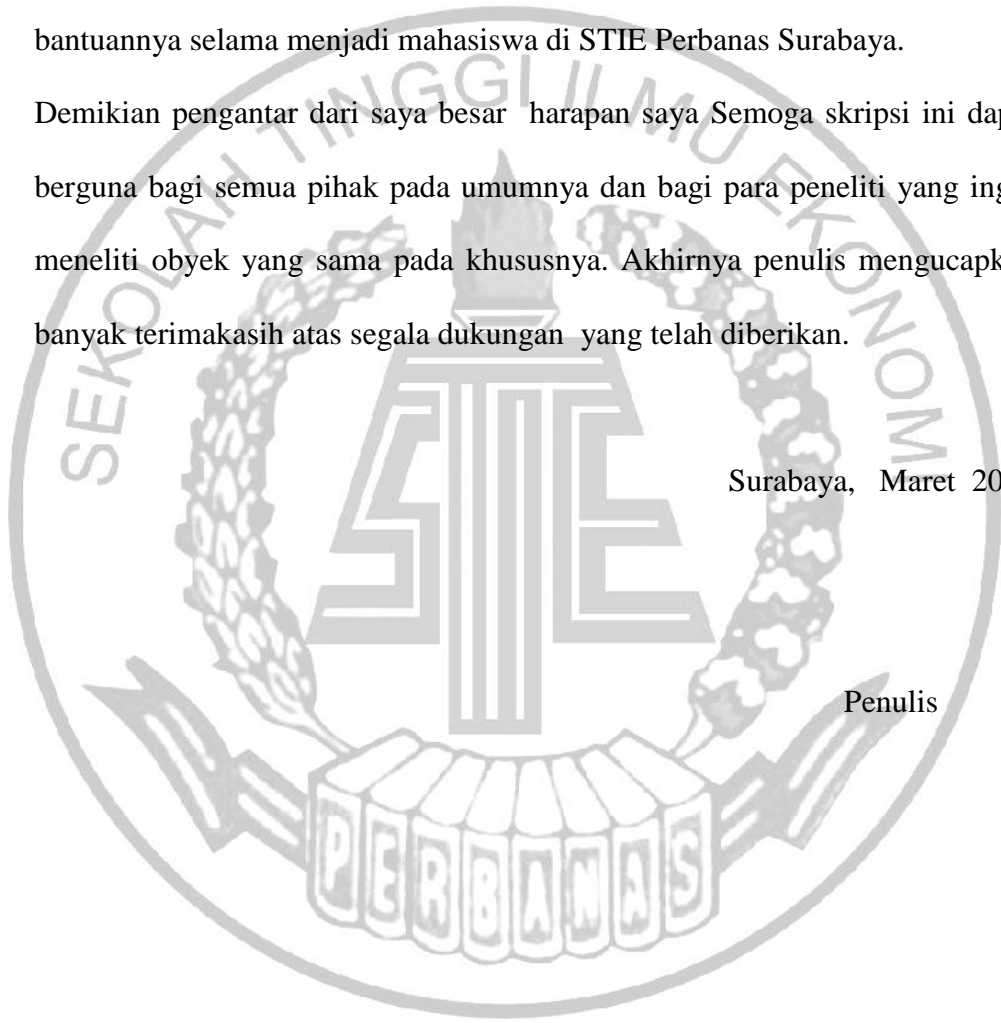
1. Drs. Ec. Herizon, M.Si selaku dosen pembimbing yang sangat berperan besar atas selesainya skripsi ini karena banyak meluangkan waktunya untuk memberikan bimbingan, arahan, dan pengetahuannya kepada penulis mulai dari awal sampai terselesaikannya skripsi ini.
2. Dr. Muazaroh, SE., M.Tselaku Ketua Program Studi Sarjana Manajemen STIE Perbanas Surabaya yang telah memberikan pengarahan selama menjadi mahasiswa di STIE Perbanas Surabaya.
3. Dr. Lutfi, SE., M. Fin selaku Ketua STIE Perbanas Surabaya.

4. Ibu Dr. Dra.Ec. Wiwik Lestari M.Si selaku dosen wali yang telah banyak membantu baik dibidang akademik maupun non akademik. Terima kasih atas segala masukan dan arahan yang ibu berikan.
5. Segenap dosen dan karyawan STIE Perbanas Surabaya, khususnya petugas yang selalu berjaga dipergustakaan. Terima kasih atas segala ilmu dan bantuannya selama menjadi mahasiswa di STIE Perbanas Surabaya.

Demikian pengantar dari saya besar harapan saya Semoga skripsi ini dapat berguna bagi semua pihak pada umumnya dan bagi para peneliti yang ingin meneliti obyek yang sama pada khususnya. Akhirnya penulis mengucapkan banyak terimakasih atas segala dukungan yang telah diberikan.

Surabaya, Maret 2016

Penulis



DAFTAR ISI


	Halaman
HALAMAN JUDUL	i
HALAMAN PERSETUJUAN.....	ii
HALAMAN LULUS UJIAN SKIPSI.....	iii
HALAMAN PENGESAHAN SKRIPSI.....	iv
HALAMAN MOTTO DAN PERSEMBAHAN.....	v
KATA PENGANTAR.....	vii
DAFTAR ISI	ix
DAFTAR TABEL	x
DAFTAR GAMBAR	xi
DAFTAR LAMPIRAN.....	xii
ABSTRACT.....	xiii
BAB I PENDAHULUAN	
1.1 Latar Belakang Masalah	1
1.2 Perumusan Masalah.....	8
1.3 Tujuan Penelitian.....	9
1.4 Manfaat Penelitian.....	10
1.5 Sistematika Penulisan Skripsi.....	11
BAB II TINJAUAN PUSTAKA	
2.1 Peneliti Terdahulu	13
2.2 Landasan Teori	17
2.3 Kerangka Pemikiran	35
2.4 Hipotesis Penelitian.....	36
BAB III METODE PENELITIAN	
3.1 Rancangan Penelitian	38
3.2 Batasan Penelitian	38
3.3 Identifikasi Variabel	39
3.4 Definisi Operasional Dan Pengukuran Variabel.....	39
3.5 Populasi, Sampel, Dan Teknik Pengambilan Sampel.....	42
3.6 Data Dan Metode Pengumpulan Data	43
3.7 Teknik Analisis Data	45
BAB IV GAMBARAN SUBYEK PENELITIAN DAN ANALISIS DATA	
4.1 Gambaran Subyek Penelitian.....	52
4.2 Analisis Data.....	62
BAB V PENUTUP	
5.1 Kesimpulan.....	106
5.2 Keterbatasan Penelitian.....	108
5.3 Saran	109
DAFTAR RUJUKAN	
LAMPIRAN	

DAFTAR TABEL

	Halaman
Tabel1.1 : Perkembangan Return On Asset (ROA) Bank Pembangunan Daerah Tahun 2010-2015.....	2
Tabel2.1 : Perbandingan Penelitian Sebelumnya Dan Penelitian Sekarang.....	16
Tabel 3.1 : Anggota Populasi Dan Sampel Bank Pembangunan Daerah Per Juni 2015	44
Tabel 3.2 : Sampel Penelitian	44
Tabel 4.1 : Posisi LDR Periode Tahun 2010-Triwulan II 2015.....	63
Tabel 4.2 : Posisi IPR Periode Tahun 2010-Triwulan II 2015.....	65
Tabel 4.3 : Posisi APB Periode Tahun 2010-Triwulan II 2015.....	66
Tabel 4.4 : Posisi NPL Periode Tahun 2010-Triwulan II 2015.....	68
Tabel 4.5 : Posisi IRR Periode Tahun 2010-Triwulan II 2015.....	69
Tabel 4.6 : Posisi BOPO Periode Tahun 2010-Triwulan II 2015.....	71
Tabel 4.7 : Posisi FBIR Periode Tahun 2010-Triwulan II 2015.....	73
Tabel 4.8 : Posisi PR Periode Tahun 2010-Triwulan II 2015.....	74
Tabel 4.9 : Posisi FACR Periode Tahun 2010-Triwulan II 2015.....	75
Tabel 4.10 : Posisi ROA Periode Tahun 2010-Triwulan II 2015.....	77
Tabel 4.11 : Analisis Regresi Linear Berganda.....	78
Tabel 4.12 : Hasil Uji Parsial (Uji F)	82
Tabel 4.13 : Hasil Uji Parsial (Uji t)	86
Tabel 4.14 : Hasil Regresi Linear BergandadenganTeori.....	93


DAFTAR GAMBAR

	Halaman
Gambar 2.1 : KerangkaPemikiran	35
Gambar 3.1 : Daerah Penerimaan dan Penolakan H_0 Uji F sisikanan.....	47
Gambar 3.2 : Daerah Penerimaan dan Penolakan H_0 Uji t sisikanan.....	49
Gambar 3.3 : Daerah Penerimaan dan Penolakan H_0 Uji t sisikiri.....	50
Gambar 3.4 : Daerah Penerimaan dan Penolakan H_0 Uji t duasisi.....	50
Gambar 4.1 : Daerah Penerimaan dan Penolakan H_0 Uji F.....	83
Gambar 4.2 : Daerah Penerimaan dan Penolakan H_0 Uji t LDR.....	86
Gambar 4.3 : Daerah Penerimaan dan Penolakan H_0 Uji t IPR.....	87
Gambar 4.4 : Daerah Penerimaan dan Penolakan H_0 Uji t APB.....	88
Gambar 4.5 : Daerah Penerimaan dan Penolakan H_0 Uji t NPL.....	88
Gambar 4.6 : Daerah Penerimaan dan Penolakan H_0 Uji t IRR.....	89
Gambar 4.7 : Daerah Penerimaan dan Penolakan H_0 Uji t BOPO.....	89
Gambar 4.8 : Daerah Penerimaan dan Penolakan H_0 Uji t FBIR.....	90
Gambar 4.9 : Daerah Penerimaan dan Penolakan H_0 Uji t PR.....	91
Gambar 4.10 : Daerah Penerimaan dan Penolakan H_0 Uji t FACR.....	92



DAFTAR LAMPIRAN

LAMPIRAN 1	Posisi LDR Periode Tahun 2010-Triwulan II 2015
LAMPIRAN 2	Posisi IPR Periode Tahun 2010-Triwulan II 2015
LAMPIRAN 3	Posisi APB Periode Tahun 2010-Triwulan II 2015
LAMPIRAN 4	Posisi NPL Periode Tahun 2010-Triwulan II 2015
LAMPIRAN 5	Posisi IRR Periode Tahun 2010-Triwulan II 2015
LAMPIRAN 6	Posisi BOPO Periode Tahun 2010-Triwulan II 2015
LAMPIRAN 7	Posisi FBIR Periode Tahun 2010-Triwulan II 2015
LAMPIRAN 8	Posisi PR Periode Tahun 2010-Triwulan II 2015
LAMPIRAN 9	Posisi FACR Periode Tahun 2010-Triwulan II 2015
LAMPIRAN 10	Posisi ROA Periode Tahun 2010-Triwulan II 2015
LAMPIRAN 11	Data SPSS
LAMPIRAN 12	Tabel Uji F
LAMPIRAN 13	Tabel Uji T
LAMPIRAN 14	Tren Suku Bunga



EFFECT OF ASPECT OF LIQUIDITY RATIO, ASSET QUALITY, SENSITIVITY MARKETS, EFFICIENCY AND SOLVENCY AGAINST ROA ON REGIONAL DEVELOPMENT BANK

Dewi Sartika

STIE Perbanas Surabaya

[Email : Dewisartikat195@gmail.com](mailto:Dewisartikat195@gmail.com)

ABSTRACT

This study aims to analyze whether the LDR, IPR, APB, NPL, IRR, BOPO, FBIR PR, and FACR have a significant effect on ROA simultaneously and partially to the Regional Development Bank. The samples are four banks, namely: BPD south Kalimantan; BPD Sulsel and Sulbar; BPD Aceh; BPD Maluku and BPD Papua.

Collection methods in this research is collection data from publication financial report of regional bank in Bank Indonesia website starts from the first quarter of 2010 to two quarter of 2015. Data analysis techniques in this research is descriptive analysis and use of multiple linear regression analyzes.

The results showed that IPR, APB, NPL, BOPO, FBIR dan FACR have a significant effect on ROA simultaneously on the Regional Development Bank. IPR, APB, NPL, BOPO dan FACR partially the negative effects that does not have a significant impact on the ROA Regional Development Bank. LDR, IRR, FBIR dan PR partially have no significant positive effect on ROA in the Regional Development Bank.

Key words : Regional Development Bank, Liquidity ratio, Asset Quality ratio, Sensitivity to Market ratio, Efficiency ratio and Solvency ratio

**PENGARUH LIKUIDITAS, KUALITAS AKTIVA, SENSITIVITAS
PASAR, EFISIENSI DAN SOLVABILITAS TERHADAP
RETURN ON ASSETS (ROA) PADA BANK
PEMBANGUNAN DAERAH**

Dewi Sartika
STIE Perbanas Surabaya
[Email : Dewisartikat195@gmail.com](mailto:Dewisartikat195@gmail.com)

ABSTRAK

Penelitian ini bertujuan untuk menganalisis apakah LDR, IPR, APB, NPL, IRR, BOPO, FBIR PR, dan FACR memiliki dampak yang signifikan terhadap ROA secara simultan dan parsial terhadap Bank Pembangunan Daerah. Sampel empat bank, yaitu: BPD Sulawesi Selatan; BPD Aceh; BPD Maluku dan Papua.

Metode pengumpulan data dalam penelitian ini adalah data koleksi dari laporan keuangan publikasi bank daerah di website Bank Indonesia dimulai dari triwulan I 2010 untuk triwulan II 2015. Teknik analisis data dalam penelitian ini adalah analisis deskriptif dan penggunaan analisis regresi linier berganda.

Hasil penelitian menunjukkan bahwa IPR, APB, NPL, BOPO, FBIR dan FACR memiliki pengaruh yang signifikan terhadap ROA secara bersamaan pada Bank Pembangunan Daerah. IPR, APB, NPL, BOPO dan FACR mempunyai pengaruh negatif tidak signifikan terhadap ROA pada Bank Pembangunan Daerah. LDR, IRR, FBIR dan PR mempunyai pengaruh positif yang signifikan terhadap ROA pada Bank Pembangunan Daerah.

Kata Kunci: Bank Pembangunan Daerah, Rasio Likuiditas, Rasio Kualitas Aktiva, Rasio Sensitivitas Terhadap Pasar, Rasio Efisiensi Dan Rasio Solvabilitas.