

**PENGARUH RASIO KEUANGAN PADA HARGA  
SAHAM DI PERUSAHAAN MANUFAKTUR  
YANG TERDAFTAR DI BEI**

**S K R I P S I**

Diajukan untuk Memenuhi Syarat Penyelesaian Skripsi  
Program Pendidikan Sarjana  
Jurusan Manajemen



oleh :

**RIZKY FAJAR ALFIANTO**  
NIM : 2012210153

**SEKOLAH TINGGI ILMU EKONOMI PERBANAS  
SURABAYA  
2016**

**PENGARUH RASIO KEUANGAN PADA HARGA  
SAHAM DI PERUSAHAAN MANUFAKTUR  
YANG TERDAFTAR DI BEI**

**S K R I P S I**

Diajukan untuk Memenuhi Salah Satu Syarat Penyelesaian  
Program Pendidikan Sarjana Strata Satu (S1)  
Jurusan Manajemen



Oleh:

**RIZKY FAJAR ALFIANTO**  
**NIM: 2012210153**

**SEKOLAH TINGGI ILMU EKONOMI PERBANAS  
SURABAYA  
2016**

**PENGARUH RASIO KEUANGAN PADA HARGA  
SAHAM DI PERUSAHAAN MANUFAKTUR YANG  
TERDAFTAR DI BEI**

Diajukan oleh :

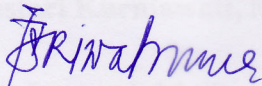
**RIZKY FAJAR ALFIANTO**

**NIM : 2012210153**

Skripsi ini telah dibimbing  
dan dinyatakan siap diujikan

Dosen Pembimbing,

Tanggal : 11 - 2 - 2016



**(Dra.Ec. Sri Lestari Kurniawati, M.S.)**

**SKRIPSI**

**PENGARUH RASIO KEUANGAN PADA HARGA  
SAHAM DI PERUSAHAAN MANUFAKTUR  
YANG TERDAFTAR DI BEI**

Disusun oleh


Rizky Fajar Alfianto

NIM : 2012210153

Dipertahankan di depan Tim Penguji  
dan dinyatakan Lulus Ujian Skripsi  
pada tanggal 11 Februari 2016

Tim Penguji

**Ketua** : (Dr. Muazaroh, S.E., M.T.)  
**Sekretaris** : (Dra. Ec. Sri Lestari Kurniawati, M.S.)  
**Anggota** : (Dr. Dra. Ec. Rr. Iramani, M.Si)





## PENGESAHAN SKRIPSI

Nama : Rizky Fajar Alfianto  
Tempat, Tanggal Lahir : Sidoarjo, 05 Januari 1994  
N.I.M : 2012210153  
Jurusan : Manajemen  
Program Pendidikan : Strata 1  
Konsentrasi : Manajemen Keuangan  
Judul : Pengaruh Rasio Keuangan Pada Harga Saham Di Perusahaan Manufaktur Yang Terdaftar Di BEI.

Disetujui dan diterima baik oleh :

Ketua Program Sarjana Manajemen

Tanggal : 3-3-2016



(Dr. Muazroh, S.E, M.T.)

Dosen Pembimbing

Tanggal : 3-3-2016



(Dra. Ec. Sri Lestari Kurniawati, M.S.)

## MOTTO DAN PERSEMBAHAN

### MOTTO

**TETAP TENANG DAN JANGAN GOYANG..**

### PERSEMBAHAN

Skripsi ini saya persembahkan kepada orang-orang yang sangat berarti bagi saya dan untuk orang-orang yang telah menjadi bagian dalam hidup saya.

- Terima kasih atas rahmat dan anugerah yang diberikan Allah SWT yang selalu memberikan pertolongan dan keajaiban-keajaiban yang luar biasa selama menjalani skripsi ini, sehingga saya bisa kuat, tabah, dan semangat dalam menghadapi cobaan selama skripsi ini.
- Terima kasih kepada orang-orang yang sangat saya cintai dan saya banggakan yaitu Mama, Kakek dan Nenek yang selama ini mendoakan, memberikan banyak motivasi dan dukungan tiada hentinya untuk mewujudkan cita-cita saya. Bersyukur dan bangga memiliki keluarga yang luar biasa dalam hidupku.
- Terima kasih kepada Ibu Sri Lestari selaku dosen pembimbing yang telah membimbing saya dari yang tidak mengerti menjadi mengerti dan paham. Terima kasih ibu untuk waktu yang telah dikorbankan juga kesabaran yang ibu berikan demi anak bimbingan ibu yang satu ini. Terima kasih untuk para

dosen STIE PERBANAS SURABAYA yang telah membantu kami para mahasiswa/i untuk mengerti dan memahami ilmu ekonomi.

- Terima kasih banyak kepada rekan-rekan seperjuangan dan rekan-rekan sebimbangan yang selalu memberikan semangat, susah-susah bareng dan bolak-balik kampus demi terselesaikannya skripsi.
- Terima kasih untuk orang yang special “Selvy Artikasari” yang selama ini banyak membantu, mendukung, mengajari aku banyak hal tentang hidup juga dengan perhatian dan kesabaranmu yang telah memberikan aku semangat dalam menyelesaikan skripsi ini. Terima kasih pacarku yang cerewet yang selama ini mau mendengarkan, menemani dan menasehati aku selama ini.
- Terima kasih untuk kucingku “Cilmil” yang mau menemani saat mengerjakan skripsi di rumah.
- Terima kasih untuk kalian teman seangkatan yang tidak bisa saya sebutkan satu-satu. Terima kasih teman-teman, kalian memang terbaik semoga kita bisa bertemu meskipun sibuk dengan kerjanya masing-masing.

Surabaya, Februari 2016

Penulis

## KATA PENGANTAR

Puji syukur atas rahmat dan anugerah yang diberikan Allah SWT akhirnya penulis dapat menyelesaikan skripsi dengan judul “Pengaruh Rasio Keuangan Pada Harga Saham di Perusahaan Manufaktur yang Terdaftar di BEI”. Skripsi ini disusun guna memenuhi syarat dalam memperoleh gelar sarjana pada Program Studi Manajemen Konsentrasi Keuangan di STIE Perbanas Surabaya.

Pada kesempatan ini perkenankanlah penulis menyampaikan rasa terimakasih yang sebesar-besarnya kepada semua pihak yang telah mendukung dan membantu penulis selama menjalani perkuliahan dan penyelesaian skripsi ini, khususnya kepada :

1. Ibu Dra.Ec. Sri Lestari Kurniawati, M.S. selaku dosen pembimbing yang sangat berperan besar atas selesainya penulisan skripsi ini karena telah banyak meluangkan waktunya untuk memberikan bimbingan, arahan, dan pengetahuannya kepada penulis.
2. Ibu Dr. Muazaroh, S.E, M.T. selaku Ketua Jurusan Manajemen STIE Perbanas Surabaya.
3. Bapak Dr. Lutfi, SE, M.Fin selaku Ketua STIE Perbanas Surabaya.
4. Ibu Dra.Ec. Aniek Maschudah I, M.Si selaku dosen wali yang selalu mengarahkan dan membantu selama proses studi.
5. Ibu Dr. Muazaruh, SE, M.T. selaku dosen penguji yang telah banyak membantu penulisan dalam penyelesaian skripsi ini.



6. Ibu Dr. Dra. Ec. Rr. Iramani, M.Si selaku dosen penguji yang telah banyak membantu dalam penyelesaian skripsi ini.
7. Bapak dan Ibu Dosen Pengajar Sekolah Tinggi Ilmu Ekonomi PERBANAS Surabaya yang telah dengan ikhlas memberi ilmu dan pengalaman kepada penulis selama proses pembelajaran.
8. Semua Civitas STIE PERBANAS SURABAYA, terima kasih atas semua bantuannya selama proses penyelesaian skripsi ini.

Akhir kata dengan segala kerendahan hati penulis berharap semoga skripsi ini dapat memberikan manfaat bagi pihak-pihak yang membutuhkan dan penulis mengucapkan mohon maaf yang sebesar-besarnya jika selama ini ada kesalahan yang penulis lakukan terutama pada saat pembuatan skripsi ini.


Surabaya, Maret 2016

Penulis

## DAFTAR ISI


HALAMAN JUDUL.....	i
HALAMA PERSETUJUAN SIAP DIUJI.....	iii
HALAMA LULUS UJIAN SKRIPSI.....	iv
HALAMA PENGESAHAN SKRIPSI.....	v
HALAMA MOTTO DAN PERSEMBAHAN .....	vi
KATA PENGANTAR .....	viii
DAFTAR ISI.....	x
DAFTAR GAMBAR .....	xii
DAFTAR TABEL.....	xiii
DAFTAR LAMPIRAN .....	xiv
ABSTRACT.....	xv
BAB I    PENDAHULUAN.....	1
1.1.Latar Belakang Masalah.....	1
1.2 Perumusan Masalah.....	6
1.3 Tujuan Penelitian.....	7
1.4 Manfaat Penelitian.....	7
1.5 Sistematika Penulisan Skripsi .....	8
BAB II    TINJAUAN PUSTAKA.....	10
2.1 Penelitian Terdahulu .....	10
2.2 Landasan Teori.....	17
2.3 Pengaruh Antara Variabel Independen dan Dipenden .....	26
2.4 Kerangka Pemikiran.....	31
2.5 Hipotesis Penelitian.....	31
BAB III    METODE PENELITIAN.....	33
3.1 Rancangan Penelitian .....	33
3.2 Batasan Penelitian .....	34
3.3 Identifikasi Variabel.....	34

	3.4 Definisi Operasional dan Pengukuran Variabel .....	35
	3.5 Populasi, Sampel dan Teknik Pengambilan Sampel .....	36
	3.6 Data dan Metode Pengumpulan Data.....	36
	3.7 Teknik Analisis Data.....	37
<b>BAB IV</b>	<b>GAMBARAN SUBYEK PENELITIAN DAN ANALISI DATA.....</b>	<b>43</b>
	4.1 Gambaran Subyek Penelitian .....	43
	4.2 Analisis Data .....	45
	4.3 Pembahasan .....	53
<b>BAB V</b>	<b>PENUTUP .....</b>	<b>57</b>
	5.1 Kesimpulan .....	57
	5.2 Keterbatasan Penelitian .....	58
	5.3 Saran .....	58
<b>DAFTAR RUJUKAN</b>		
<b>LAMPIRAN</b>		



## DAFTAR GAMBAR

Gambar 2.1 : Kerangka Pemikiran.....	31
Gambar 3.1 : Gambar Penerimaan dan Penolakan $H_0$ uji t .....	38
Gambar 3.2 : Gambar Penerimaan dan Penolakan $H_0$ uji t .....	38
Gambar 3.3 : Gambar Penerimaan dan Penolakan $H_0$ uji t .....	39
Gambar 3.4 : Gambar Penerimaan dan Penolakan $H_0$ uji t .....	40
Gambar 4.1 : Kurva Uji t untuk Quick Ratio .....	52
Gambar 4.2 : Kurva Uji t untuk Earning per Share.....	52
Gambar 4.3 : Kurva Uji t untuk Debt to Equity Ratio .....	53
Gambar 4.4 : Kurva Uji t untuk Retrun on Equity.....	53



## DAFTAR TABEL

TABEL 4.1 : Pemilihan Sampel Penelitian .....	44
TABEL 4.2 : Subyek Penelitian Tahun 2011-2014 .....	44
TABEL 4.3 : Hasil Analisis Deskriptif .....	45
TABEL 4.4 : Hasil Analisis Linier Berganda .....	49
TABEL 4.5 : Hasil Uji Hipotesis .....	51





## DAFTAR LAMPIRAN

- Lampiran 1 : Sampel Penelitian
- Lampiran 2 : Tabulasi
- Lampiran 3 : Perhitungan Quick Ratio
- Lampiran 4 : Perhitungan Earning per Share
- Lampiran 5 : Perhitungan Debt to Equity Ratio
- Lampiran 6 : Perhitungan Return on Equity
- Lampiran 7 : Perhitungan Return Saham
- Lampiran 8 : Hasil Uji Deskriptif
- Lampiran 9 : Hasil Uji t
- Lampiran 10 : Jadwal Penulisan Skripsi
- Lampiran 11 : Halaman Surat Pernyataan

**THE EFFECT FINANCIAL RATIOS TOWARDS STOCKS PRICE TO  
MANUFACTURING CORPORATION LISTED ON INDONESIAN STOCK  
EXCHANGE**

Oleh:

**Rizky Fajar Alfianto**

STIE Perbanas Surabaya

Email: [rizkyfact@gmail.com](mailto:rizkyfact@gmail.com)

**ABSTRACT**

*The purpose of this study is to find the effect of likuidity ratio (QR), market ratio (EPS), leverage ratio (DER), and profitability ratio (ROE) towards stock price to manufacturing companies listed on the Indonesia Stock Exchange period 2011 – 2014. The population in this study is a manufacturing companies. The number of companies sampled are 14 samples of 149 companies during the 4 years of observation. Sample collection method used is purposive sampling method. Data analysis technique used is descriptive analysis and hypothesis testing.*

*The results of t test showed that: (1) Quick Ratio have negative effect on stock price, (2) Earning per Share positive effect on Stock Price, (3) Debt to Equity Ratio have negative effect on Stock Price and Return on Equity have positive effect on Stock price.*

**Keywords:** *Quick Ratio, Earning per Share, Debt to Equity Ratio, Return on Equity, Stock Price.*

PENGARUH RASIO KEUANGAN PADA HARGA SAHAM DI  
PERUSAHAAN MANUFAKTUR YANG TERDAFTAR DI BEI

Oleh:

**Rizky Fajar Alfianto**

STIE Perbanas Surabaya

Email: [rizkyfact@gmail.com](mailto:rizkyfact@gmail.com)

ABSTRAK

Tujuan dari penelitian ini adalah untuk mengetahui pengaruh Rasio Likuiditas (*Quick Ratio*), Rasio Pasar (*Earning per Share*), Rasio Hutang (*Debt to Equity Ratio*) dan Rasio Profitabilitas (*Return on Equity*) terhadap harga saham pada perusahaan Mnufaktor yang terdaftar di Bursa Efek Indonesia periode 2011-2014. Populasi dari sampel penelitian ini adalah perusahaan Mnufaktor. Terdapat 14 sampel dari 149 sampel perusahaan Manufaktur selama 4 tahun diobservasi. Pengambilan sampel dengan metode purposive sampling. Teknik analisis data menggunakan analisis deskriptif dan uji hipotesis.

Hasil uji t dari penelitian ini menyatakan bahwa : 1) *Quick Ratio* memiliki pengaruh negatif terhadap harga saham, 2) *Earning per Share* memiliki pengaruh positif terhadap harga saham, 3) *Debt to Equity Ratio* memiliki pengaruh negatif terhadap harga saham, 4) *Return on Equity* memiliki pengaruh positif terhadap harga saham.

Katakunci : *Quick Ratio*, *Earning per Share*, *Debt to Equity Ratio*, *Return on Equity* dan Harga Saham.