

LAMPIRAN 1 : Laporan Posisi Keuangan PT Bank Rakyat Indonesia

PT BANK RAKYAT INDONESIA (PERSERO) Tbk DAN ENTITAS ANAK
LAPORAN POSISI KEUANGAN KONSOLIDASIAN
31 Desember 2013 dan 2012
(Disajikan dalam jutaan Rupiah, kecuali dinyatakan lain)

ASET	<u>Catatan</u>	<u>2013</u>
Kas	2a,2c,4	19.171.778
Giro pada Bank Indonesia	2a,2c,2g,5	40.718.495
Giro pada Bank lain	2a,2c,2e,2f, 2g,8,43	9.435.197
Cadangan kerugian penurunan nilai		(77)
		<u>9.435.120</u>
Penempatan pada Bank Indonesia dan Bank lain	2a,2c,2e,2f, 2h,7,43	36.306.883
Efek-efek	2a,2c,2e,2f,2i, 8,43	42.674.437
Cadangan kerugian penurunan nilai		(772)
		<u>42.673.665</u>
Tagihan Wesel Ekspor	2c,2e,2f,2j,9, 43	8.926.072
Obligasi Rekapitalisasi Pemerintah	2c,2e,2i,10, 43	4.511.419
Efek-efek yang Dibeli dengan Janji Dijual Kembali	2c,2e,2u,11, 43	14.440.063
Tagihan Derivatif	2c,2f,2ai,12	4.981
Kredit yang Diberikan	2c,2e,2f, 2k,13,43	434.316.466
Cadangan kerugian penurunan nilai		(15.171.736)
		<u>419.144.730</u>
Piutang dan Pembiayaan Syariah	2e,2f,2l,14,43	14.028.390
Cadangan kerugian penurunan nilai		(246.360)
		<u>13.782.030</u>

	<u>Catatan</u>	<u>2013</u>
ASET (lanjutan)		
Tagihan Akseptasi	2c,2e,2f,2m, 15,43	3.679.684
Penyertaan Saham	2c,2e,2f, 2n,16,43	222.851
Cadangan kerugian penurunan nilai		-
		<u>222.851</u>
Aset Tetap	2o,2p,17	
Biaya perolehan		8.817.641
Akumulasi penyusutan		<u>(4.845.029)</u>
Nilai buku - neto		<u>3.972.612</u>
Aset Pajak Tangguhan - neto	2aj,37c	2.188.508
Aset Lain-lain - neto	2c,2f,2p,2q,2r, 18	7.004.037
TOTAL ASET		<u>626.182.926</u>

	<u>Catatan</u>	<u>2013</u>
LIABILITAS DAN EKUITAS		
LIABILITAS		
Liabilitas Segera	2c,2s,19	5.065.527
Simpanan Nasabah	2c,2e,2t,43	
Giro	20	78.666.064
Giro <i>Wadiah</i>		670.887
Tabungan	21	210.234.683
Tabungan <i>Wadiah</i>		2.480.554
Tabungan <i>Mudharabah</i>		281.388
Deposito Berjangka	22	201.585.766
Deposito Berjangka <i>Mudharabah</i>		10.362.040
Total Simpanan Nasabah		<u>504.281.382</u>
Simpanan dari Bank lain dan Lembaga Keuangan lainnya	2c,2e,2t, 23,43	3.691.220
Liabilitas Derivatif	2c,2ai,8,12	1.565.102
Liabilitas Akseptasi	2c,2e,2m, 15,43	3.679.684
Utang Pajak	2aj,37a	1.266.018
Surat Berharga yang Diterbitkan	2c,2v,24	6.023.133
Pinjaman yang Diterima	2c,2e,2w,25,43	9.084.913
Estimasi Kerugian Komitmen dan Kontinjensi	2e,2am,26,43	223
Liabilitas Imbalan Kerja	2ad,27,41	6.858.932
Liabilitas Lain-lain	2c,2y,2z,28, 44b	3.242.346
Pinjaman Subordinasi	2c,2x,29	2.097.024
TOTAL LIABILITAS		<u>546.855.504</u>

LIABILITAS DAN EKUITAS (lanjutan)	<u>Catatan</u>	<u>2013</u>
EKUITAS		
Modal saham - nilai nominal Rp250 (Rupiah penuh) per lembar saham pada tanggal 31 Desember 2013 dan 2012		
Modal dasar - 60.000.000.000 lembar saham (terdiri dari 1 lembar saham Seri A Dwiwarna dan 59.999.999.999 lembar saham Seri B) pada tanggal 31 Desember 2013 dan 2012		
Modal ditempatkan dan disetor penuh - 24.669.162.000 lembar saham (terdiri dari 1 lembar saham Seri A Dwiwarna dan 24.669.161.999 lembar saham Seri B) pada tanggal 31 Desember 2013 dan 2012	1,30a	6.167.291
Tambahan modal disetor/agio saham	2d,30b	2.773.858
Selisih kurs karena penjabaran laporan keuangan dalam mata uang asing	2ah,30c	82.083
(Kerugian) keuntungan yang belum direalisasi atas efek-efek dan Obligasi Rekapitalisasi Pemerintah yang tersedia untuk dijual - setelah dikurangi pajak tangguhan	2i	(727.644)
Saldo laba - (defisit sebesar Rp24.699.387 telah dieliminasi akibat kuasi- reorganisasi per tanggal 30 Juni 2003)	2d,3,30d	11.005.528
Telah ditentukan penggunaannya		59.862.555
Belum ditentukan penggunaannya		70.868.083
Total Saldo Laba		70.868.083
Total Ekuitas yang Dapat Distribusikan Kepada Entitas Induk		79.163.671
Kepentingan non-pengendali		163.751
TOTAL EKUITAS		79.327.422
TOTAL LIABILITAS DAN EKUITAS		626.182.926

LAMPIRAN 2 : Laporan Laba Rugi Komprehensif PT BRI Tbk.

PT BANK RAKYAT INDONESIA (PERSERO) Tbk DAN ENTITAS ANAK
LAPORAN LABA RUGI KOMPREHENSIF KONSOLIDASIAN
 Tahun yang Berakhir Pada Tanggal-tanggal 31 Desember 2013 dan 2012
 (Disajikan dalam jutaan Rupiah, kecuali dinyatakan lain)

	<u>Catatan</u>	<u>2013</u>
PENDAPATAN DAN BEBAN OPERASIONAL		
Pendapatan Bunga, Investasi dan Syariah		
Bunga dan investasi	2aa,31	57.720.831
Pendapatan syariah	2l,2ac	1.740.253
Total Pendapatan Bunga, Investasi dan Syariah		<u>59.461.084</u>
Beban Bunga, Pembiayaan Lainnya dan Syariah		
Beban bunga dan pembiayaan lainnya	2aa,32	(14.590.223)
Beban syariah	2ac	(764.590)
Total Beban Bunga, Pembiayaan lainnya dan Syariah		<u>(15.354.813)</u>
Pendapatan Bunga - neto		<u>44.106.271</u>
Pendapatan Operasional lainnya		
Provisi dan komisi lainnya	2ab	4.862.438
Penerimaan kembali aset yang telah dihapusbukukan		1.948.158
Keuntungan transaksi mata uang asing - neto	2ag,2ai	477.524
Keuntungan dari penjualan efek-efek dan Obligasi Rekapitalisasi Pemerintah - neto	2i,8,10	78.252
Keuntungan yang belum direalisasi dari perubahan nilai wajar efek-efek dan Obligasi Rekapitalisasi Pemerintah - neto	2i,8,10	-
Lain-lain		982.087
Total Pendapatan Operasional lainnya		<u>8.348.459</u>
Beban penyisihan kerugian penurunan nilai atas aset keuangan - neto	2f,33	(3.947.875)
(Pembalikan) beban estimasi kerugian komitmen dan kontinjensi - neto	2am,26b	191
Pembalikan (penyisihan) kerugian penurunan nilai atas aset non-keuangan - neto	2p	1.309

	Catatan	2013
Beban Operasional lainnya		
Tenaga kerja dan tunjangan	2e,2ad, 34,41,43	(12.231.994)
Umum dan administrasi	2o,35	(7.518.888)
Premi program penjaminan Pemerintah	45	(911.957)
Kerugian yang belum direalisasi dari perubahan nilai wajar efek-efek dan Obligasi Rekapitalisasi Pemerintah - neto	2i,8,10	(13.208)
Lain-lain		(1.704.733)
Total Beban Operasional lainnya		<u>(22.380.778)</u>
LABA OPERASIONAL		26.127.577
PENDAPATAN NON OPERASIONAL - NETO	38	<u>1.782.489</u>
LABA SEBELUM BEBAN PAJAK		27.910.066
BEBAN PAJAK	2aj,37b,37c	(6.555.736)
LABA TAHUN BERJALAN		<u>21.354.330</u>
Pendapatan komprehensif lainnya:		
Selisih kurs karena penjabaran laporan keuangan dalam mata uang asing		37.171
Kerugian yang belum direalisasi atas efek-efek dan Obligasi Rekapitalisasi Pemerintah yang tersedia untuk dijual - neto dengan jumlah yang ditransfer ke laba rugi sehubungan dengan perubahan nilai wajar efek-efek dan Obligasi Rekapitalisasi Pemerintah yang tersedia untuk dijual		(1.966.470)
Pajak penghasilan terkait dengan komponen pendapatan komprehensif lainnya		491.823
Pendapatan Komprehensif Lain Tahun Berjalan Setelah Pajak		<u>(1.437.076)</u>
TOTAL LABA KOMPREHENSIF TAHUN BERJALAN		<u>19.916.654</u>

	<u>Catatan</u>	<u>2013</u>
LABA TAHUN BERJALAN YANG DAPAT DIATRIBUSIKAN KEPADA:		
Pemilik entitas induk		21.344.130
Kepentingan non-pengendali		10.200
TOTAL		<u>21.354.330</u>
LABA KOMPREHENSIF TAHUN BERJALAN YANG DAPAT DIATRIBUSIKAN KEPADA:		
Pemilik entitas induk		19.913.198
Kepentingan non-pengendali		3.456
TOTAL		<u>19.916.654</u>
LABA TAHUN BERJALAN PER SAHAM DASAR YANG DAPAT DIATRIBUSIKAN KEPADA PEMILIK ENTITAS INDUK (dalam Rupiah penuh)	2af,48	885,22

LAMPIRAN 3 : Laporan Tambahan Terkait Pengungkapan di Catatan Atas Laporan Keuangan PT BRI Tbk.

13. KREDIT YANG DIBERIKAN

a) Berdasarkan Mata Uang dan Jenis:

	<u>2013</u>
<u>Pihak ketiga</u>	
<u>Rupiah</u>	
Kupedes	132.131.803
Modal kerja	87.487.943
Konsumsi	74.610.014
Investasi	26.634.287
Program	10.594.551
Sindikasi	1.703.561
Lainnya	-
	<u>333.142.159</u>
<u>Mata uang asing</u>	
Modal kerja	18.935.853
Investasi	12.705.403
Sindikasi	1.075.184
	<u>32.716.440</u>
	<u>365.858.599</u>
<u>Pihak berelasi (Catatan 43)</u>	
<u>Rupiah</u>	
Modal kerja	29.191.123
Sindikasi	16.927.886
Investasi	6.694.154
Karyawan	54.084
Konsumsi	39.601
	<u>52.906.848</u>
<u>Mata uang asing</u>	
Modal Kerja	11.124.217
Investasi	3.825.317
Sindikasi	601.485
	<u>15.551.019</u>
	<u>68.457.867</u>
	<u>434.316.466</u>
Dikurangi cadangan kerugian penurunan nilai	(15.171.736)
	<u>419.144.730</u>

13. KREDIT YANG DIBERIKAN (lanjutan)

a) Berdasarkan Mata Uang dan Jenis (lanjutan):

Rincian pinjaman yang diberikan berdasarkan mata uang adalah sebagai berikut:

	2013	
	Jumlah nosional Mata uang asing/ (Angka Penuh)	Ekuivalen Rp
<u>Rupiah</u>		386.049.007
<u>Mata uang asing</u>		
Dolar Amerika Serikat	3.944.419.742	48.003.588
Dolar Singapura	22.162.586	213.250
Euro Eropa	2.397.871	40.187
Yen Jepang	90.143.666	10.434
Pound Sterling Inggris	-	-
		48.267.459
		434.316.466
Dikurangi cadangan kerugian penurunan nilai		(15.171.736)
		<u>419.144.730</u>

b) Berdasarkan Sektor Ekonomi:

	2013
<u>Pihak ketiga</u>	
<u>Rupiah</u>	
Perdagangan, perhotelan dan restoran	127.520.973
Pertanian	32.452.072
Jasa dunia usaha	14.438.720
Perindustrian	14.220.719
Konstruksi	7.811.836
Pengangkutan, pergudangan dan komunikasi	4.184.363
Jasa pelayanan sosial	2.701.451
Pertambangan	2.265.285
Listrik, gas dan air	602.103
Lain-lain	126.944.637
	333.142.159
<u>Mata uang asing</u>	
Perindustrian	18.164.626
Perdagangan, perhotelan dan restoran	5.377.368
Pertanian	2.881.438
Listrik, gas dan air	1.539.950
Pertambangan	1.512.662
Konstruksi	1.138.289
Pengangkutan, pergudangan dan komunikasi	1.136.003
Jasa dunia usaha	848.098
Jasa pelayanan sosial	-
Lain-lain	118.006
	32.716.440
	<u>365.858.599</u>

b) Berdasarkan Sektor Ekonomi (lanjutan):

	2013
<u>Pihak berelasi (Catatan 43)</u>	
<u>Rupiah</u>	
Perdagangan, perhotelan dan restoran	10.727.788
Listrik, gas dan air	10.001.627
Pengangkutan, pergudangan dan komunikasi	7.086.773
Perindustrian	6.522.773
Jasa dunia usaha	6.102.396
Jasa pelayanan sosial	5.850.094
Pertanian	4.193.698
Konstruksi	2.162.385
Pertambangan	203.514
Lain-lain	55.800
	<u>52.906.848</u>
<u>Mata uang asing</u>	
Perindustrian	10.135.360
Jasa pelayanan sosial	3.286.158
Pertambangan	1.528.349
Jasa dunia usaha	592.004
Pertanian	9.148
Pengangkutan, pergudangan dan komunikasi	-
	<u>15.551.019</u>
	<u>68.457.867</u>
	434.316.466
Dikurangi cadangan kerugian penurunan nilai	<u>(15.171.736)</u>
	<u>419.144.730</u>

c) Berdasarkan Jangka Waktu:

Klasifikasi jangka waktu kredit yang diberikan berdasarkan sisa umur sampai dengan saat jatuh tempo adalah sebagai berikut:

	2013
<u>Pihak ketiga</u>	
<u>Rupiah</u>	
≤ 1 bulan	12.190.232
> 1 bulan - 3 bulan	13.988.502
> 3 bulan - 1 tahun	62.647.603
> 1 tahun - 2 tahun	52.210.407
> 2 tahun - 5 tahun	95.010.709
> 5 tahun	97.094.706
	<u>333.142.159</u>

c) Berdasarkan Jangka Waktu (lanjutan):

	2013
<u>Pihak ketiga (lanjutan)</u>	
<u>Mata uang asing</u>	
≤ 1 bulan	4.106.354
> 1 bulan - 3 bulan	3.625.688
> 3 bulan - 1 tahun	9.002.931
> 1 tahun - 2 tahun	2.881.897
> 2 tahun - 5 tahun	4.549.898
> 5 tahun	8.549.672
	<u>32.716.440</u>
	<u>365.858.599</u>
<u>Pihak berelasi (Catatan 43)</u>	
<u>Rupiah</u>	
≤ 1 bulan	1.015.879
> 1 bulan - 3 bulan	20.261.074
> 3 bulan - 1 tahun	5.403.421
> 1 tahun - 2 tahun	2.554.393
> 2 tahun - 5 tahun	5.418.516
> 5 tahun	18.253.565
	<u>52.906.848</u>
<u>Mata uang asing</u>	
≤ 1 bulan	8.865.691
> 1 bulan - 3 bulan	20.014
> 3 bulan - 1 tahun	2.197.227
> 1 tahun - 2 tahun	486.800
> 2 tahun - 5 tahun	829.573
> 5 tahun	3.151.714
	<u>15.551.019</u>
	<u>68.457.867</u>
	<u>434.316.466</u>
Dikurangi cadangan kerugian penurunan nilai	(15.171.736)
	<u>419.144.730</u>

d) Berdasarkan Kolektibilitas:

	<u>2013</u>
Individual	7.421.717
Kolektif	
Lancar	400.826.162
Dalam perhatian khusus	20.564.316
Kurang lancar	930.623
Diragukan	949.415
Macet	3.624.233
	<u>426.894.749</u>
	<u>434.316.466</u>
Dikurangi cadangan kerugian penurunan nilai:	
Individual	(2.387.935)
Kolektif	(12.783.801)
	<u>(15.171.736)</u>
	<u>419.144.730</u>

e) Berdasarkan Segmen Operasi:

	<u>2013</u>
<u>Pihak ketiga</u>	
<u>Rupiah</u>	
Korporasi	25.715.738
Ritel	165.159.679
Mikro	142.266.742
	<u>333.142.159</u>
<u>Mata uang asing</u>	
Korporasi	22.265.376
Ritel	10.451.064
	<u>32.716.440</u>
	<u>365.858.599</u>
<u>Pihak berelasi (Catatan 43)</u>	
<u>Rupiah</u>	
Korporasi	46.780.191
Ritel	6.126.657
	<u>52.906.848</u>
<u>Mata uang asing</u>	
Korporasi	15.434.081
Ritel	116.938
	<u>15.551.019</u>
	<u>68.457.867</u>
	<u>434.316.466</u>
Dikurangi cadangan kerugian penurunan nilai	(15.171.736)
	<u>419.144.730</u>

f) Informasi Penting Lainnya:

1) Tingkat suku bunga rata-rata per tahun:

	<u>2013</u>	<u>2012</u>
Bunga Kontrak		
Rupiah	11,79%	12,11%
Mata uang asing	4,47	4,53
Bunga Efektif		
Rupiah	15,95%	16,80%
Mata uang asing	4,58	4,65

12) Rincian kredit bermasalah dan cadangan kerugian penurunan nilai berdasarkan sektor ekonomi adalah sebagai berikut:

	<u>2013</u>
Perdagangan, perhotelan dan restoran	5.489.984
Konstruksi	1.492.326
Perindustrian	1.314.935
Pengangkutan, pergudangan dan komunikasi	1.254.465
Jasa dunia usaha	1.147.967
Pertanian	821.780
Jasa pelayanan sosial	81.758
Pertambangan	46.927
Listrik, gas dan air	26.173
Lain-lain	1.249.673
	<u>12.925.988</u>
Dikurangi cadangan kerugian penurunan nilai	(3.790.925)
	<u><u>9.135.063</u></u>

Perubahan cadangan kerugian penurunan nilai kredit yang diberikan:

	<u>2013</u>
Saldo awal	14.677.220
Pembentukan penyisihan selama tahun berjalan (Catatan 33)	3.946.083
Penghapusbukuan selama tahun berjalan	(4.317.861)
Selisih kurs	866.294
Saldo akhir	<u><u>15.171.736</u></u>

31. PENDAPATAN BUNGA DAN INVESTASI

Pendapatan bunga dan investasi diperoleh dari:

	<u>2013</u>
<u>Rupiah</u>	
Kredit yang diberikan	
Mikro	24.838.353
Ritel	21.020.297
Korporasi	5.075.470
Efek-efek	
Nilai Wajar Melalui Laporan Laba Rugi	
Sertifikat Bank Indonesia	1.965
Obligasi Pemerintah	16.143
Obligasi	2.557
Tersedia untuk Dijual	
Sertifikat Bank Indonesia	223.282
Sertifikat Deposito Bank Indonesia	15.067
Obligasi	3.026
Obligasi Pemerintah	489.708
Dimiliki Hingga Jatuh Tempo	
Sertifikat Bank Indonesia	466.203
Sertifikat Deposito Bank Indonesia	41.369
Obligasi	53.263
Obligasi Subordinasi	13.744
Obligasi Pemerintah	800.421
<i>Medium Term Notes</i>	5.646
Obligasi Rekapitalisasi Pemerintah	
Nilai Wajar Melalui Laporan Laba Rugi	647
Tersedia untuk Dijual	21.675
Dimiliki hingga Jatuh Tempo	140.795
Penempatan pada Bank Indonesia dan bank lain	
<i>Deposit Facility/Term Deposit</i>	1.138.532
<i>Inter-bank call money</i>	96.577
Lain-lain	104
Giro pada Bank Indonesia	190.842
Lain-lain	830.891
	<hr/>
	55.486.577
<u>Mata uang asing</u>	
Kredit yang diberikan	
Ritel	211.720
Korporasi	971.674

Pendapatan bunga dan investasi diperoleh dari (lanjutan):

	<u>2013</u>
<u>Mata uang asing (lanjutan)</u>	
Efek-efek	
Nilai Wajar Melalui Laporan Laba Rugi	
<i>Credit Link Notes</i>	18.007
Obligasi Pemerintah	4.123
Tersedia untuk Dijual	
Obligasi	11.279
<i>Medium Term Notes</i>	2.681
Obligasi Pemerintah	345.880
Dimiliki Hingga Jatuh Tempo	
<i>Credit Link Notes</i>	33.541
Wesel Tagih	9.754
<i>Medium Term Notes</i>	4.612
Obligasi	1.172
Obligasi Pemerintah	120.521
Penempatan pada Bank Indonesia dan bank lain	
<i>Deposit Facility/Term Deposit</i>	3.888
<i>Inter-bank call money</i>	32.715
Lain-lain	58.610
Lain-lain	404.077
	<u>2.234.254</u>
	<u>57.720.831</u>

f. Kredit yang diberikan, piutang dan pembiayaan syariah

Per tanggal-tanggal 31 Desember 2013 dan 2012, aset keuangan ini mengalami penurunan nilai secara individual maupun kolektif, sedangkan untuk syariah sesuai ketentuan Bank Indonesia dengan rincian sebagai berikut:

	2013				
	Belum Jatuh Tempo atau Tidak Mengalami Penurunan Nilai		Telah Jatuh Tempo Tetapi Tidak Mengalami Penurunan Nilai	Mengalami Penurunan Nilai	Total
	High Grade	Standard Grade			
Rupiah					
Perdagangan, perhotelan dan restoran	122.782.974	215.208	10.670.167	4.629.957	138.298.304
Pertanian	34.633.345	3.482	1.350.181	788.266	36.775.274
Jasa dunia usaha	20.169.721	3.625.324	1.274.688	940.567	26.010.300
Perindustrian	18.340.606	1.291.838	651.381	771.092	21.054.897
Jasa pelayanan sosial	11.986.164	648	253.642	194.599	12.435.051
Pengangkutan, perdagangan dan komunikasi	10.673.187	2.555	351.335	299.492	11.326.569
Listrik, gas dan air	10.564.096	-	13.471	26.207	10.603.774
Konstruksi	8.324.731	-	390.665	1.317.825	10.033.221
Pertambangan	2.065.572	1.800	362.284	41.451	2.471.107
Lain-lain	124.568.589	1.267	5.146.468	1.352.576	131.068.900
	364.108.985	5.142.118	20.464.262	10.362.032	400.077.397
Mata uang asing					
Perindustrian	27.227.762	413.841	-	658.383	28.299.986
Perdagangan, perhotelan dan restoran	4.190.159	100.737	220.878	865.594	5.377.368
Jasa pelayanan sosial	3.286.158	-	-	-	3.286.158
Pertanian	2.853.568	-	-	37.018	2.890.586
Pertambangan	2.820.276	-	215.260	5.475	3.041.011
Listrik, gas dan air	1.539.950	-	-	-	1.539.950
Jasa dunia usaha	995.281	-	17.148	427.673	1.440.102
Konstruksi	959.459	-	92	178.738	1.138.289
Pengangkutan, perdagangan dan komunikasi	179.769	-	1.262	954.972	1.136.003
Lain-lain	118.006	-	-	-	118.006
	44.170.388	514.578	454.640	3.127.853	48.267.459
	408.279.373	5.656.696	20.918.902	13.489.885	448.344.856
Dikurangi cadangan kerugian penurunan nilai					(15.418.096)
					432.926.760

5. Berdasarkan PSAK 60, aset keuangan yang telah jatuh tempo ditentukan ketika debitur gagal melakukan pembayaran sesuai jadwal. Tabel berikut menunjukkan *aging analysis* terhadap kredit yang diberikan, piutang, dan pembiayaan syariah yang telah jatuh tempo tetapi tidak mengalami penurunan nilai.

	2013			
	≤ 30 hari	> 30 – 60 hari	> 60 – 90 hari	Total
Kredit yang diberikan				
Mikro	300.557	47.635	9.002.014	9.350.206
Ritel	918.767	270.709	9.107.670	10.297.146
Korporasi	152.059	38.573	728.332	918.964
Piutang dan pembiayaan syariah	234.651	74.944	44.991	354.586
	1.606.034	429.861	18.883.007	20.918.902

39. NILAI WAJAR ASET DAN LIABILITAS KEUANGAN

Tabel di bawah ini menyajikan perbandingan antara nilai tercatat dan nilai wajar dari aset dan kewajiban keuangan. Nilai wajar yang diungkapkan berdasarkan informasi relevan yang tersedia pada tanggal 31 Desember 2013 dan 2012 dan tidak diperbaharui untuk mencerminkan perubahan dalam kondisi pasar yang telah terjadi setelah tanggal tersebut.

	2013		2012	
	Nilai tercatat	Nilai wajar	Nilai tercatat	Nilai wajar
ASET				
Kas	19.171.778	19.171.778	13.895.464	13.895.464
Giro pada Bank Indonesia	40.718.495	40.718.495	42.524.126	42.524.126
Giro pada bank lain	9.435.120	9.435.120	4.841.975	4.841.975
Penempatan pada Bank Indonesia dan bank lain	36.306.883	36.306.883	66.242.928	66.242.928
Efek-efek				
Nilai wajar melalui laporan laba rugi	898.511	898.511	612.986	612.986
Tersedia untuk dijual	15.374.058	15.374.058	13.525.085	13.525.085
Dimiliki hingga jatuh tempo	26.401.096	26.656.632	26.998.809	27.596.819
Tagihan wesel ekspor	8.926.072	8.926.072	5.934.772	5.934.772
Obligasi Rekapitalisasi Pemerintah				
Nilai wajar melalui laporan laba rugi	199.314	199.314	-	-
Tersedia untuk dijual	712.105	712.105	715.616	715.616
Dimiliki hingga jatuh tempo	3.600.000	3.567.687	3.600.000	3.576.735
Efek-efek yang dibeli dengan janji dijual kembali	14.440.063	14.440.063	9.550.521	9.550.521
Tagihan derivatif	4.981	4.981	28.850	28.850
Kredit yang diberikan, piutang dan pembiayaan syariah	432.926.760	432.926.760	347.091.678	347.091.678
Tagihan akseptasi	3.679.684	3.679.684	4.786.121	4.786.121
Penyertaan saham ¹⁾	1.944	1.944	1.408	1.408
Aset lain-lain ¹⁾	1.160.534	1.160.534	625.355	625.355
	613.957.398	614.180.621	540.975.694	541.550.439

LAMPIRAN 4 : Laporan Posisi Keuangan BRISyariah

PT BANK BRISYARIAH LAPORAN POSISI KEUANGAN Tanggal 31 Desember 2013 (Disajikan dalam jutaan Rupiah, kecuali dinyatakan lain)		PT BANK BRISYARIAH STATEMENT OF FINANCIAL POSITION As of December 31, 2013 (Expressed in millions of Rupiah, unless otherwise stated)	
	31 Desember 2013/ December 31, 2013	Catatan/ Notes	31 Desember 2012/ December 31, 2012
ASET			ASSETS
KAS	237.904		131.936
			CASH
GIRO DAN PENEMPATAN PADA BANK INDONESIA	2.626.612	2d,3	2.204.298
			CURRENT ACCOUNTS AND PLACEMENTS WITH BANK INDONESIA
GIRO PADA BANK LAIN		2b,2c, 2e,4,37	
			CURRENT ACCOUNTS WITH OTHER BANKS
Pihak ketiga	6.794		16.565
Pihak berelasi	56.794		69.088
			<i>Third party Related parties</i>
Jumlah giro pada bank lain	63.588		85.653
Cadangan penyisihan kerugian	(636)		(857)
			<i>Total current accounts with other banks Allowance for possible losses</i>
Neto	62.952		84.796
			Net
INVESTASI PADA SURAT BERHARGA		2b,2c,2f, 5,37	
			INVESTMENTS IN MARKETABLE SECURITIES
Termasuk premium/diskonto yang belum diamortisasi sebesar Rp2.566 dan Rp2.197 masing-masing pada tanggal 31 Desember 2013 dan 2012 Diukur pada biaya perolehan			<i>Including unamortized premium/ discount of amounted Rp 2,566 and Rp2,197 as of December 31, 2013 and 2012, respectively At acquisition cost</i>
Pihak ketiga	25.000		25.000
Pihak berelasi	143.832		144.631
			<i>Third party Related parties</i>
	168.832		169.631
Diukur pada nilai wajar			<i>At fair value</i>
Pihak berelasi	1.235		-
			<i>Related parties</i>
Jumlah investasi pada surat berharga	170.067		169.631
Cadangan penyisihan kerugian	(772)		(760)
			<i>Total investments in marketable securities Allowance for possible losses</i>
Neto	169.295		168.871
			Net
PIUTANG		2b,2c,2g, 6,37	
			RECEIVABLES
Piutang <i>murabahah</i> setelah dikurangi pendapatan margin yang ditangguhkan pada tanggal 31 Desember 2013 dan 2012 masing-masing sebesar Rp3.467.964 dan Rp2.694.198			<i>Murabahah receivables - net of deferred margin income of Rp3,467,964 and Rp2,694,198, as of December 31, 2013 and 2012, respectively</i>
Pihak ketiga	8.927.133		7.011.115
Pihak berelasi	76.896		117.790
			<i>Third parties Related parties</i>
Jumlah piutang <i>murabahah</i>	9.004.029		7.128.905
Cadangan penyisihan kerugian	(154.984)		(162.498)
			<i>Total murabahah receivables Allowance for possible losses</i>
Neto	8.849.045		6.966.407
			Net

	31 Desember 2013/ December 31, 2013	Catatan/ Notes	31 Desember 2012/ December 31, 2012	
PIUTANG (lanjutan)				RECEIVABLES (continued)
Piutang <i>istishna</i> setelah dikurangi pendapatan margin yang ditangguhkan pada tanggal 31 Desember 2013 dan 2012 masing-masing sebesar Rp10.782 dan Rp14.500				<i>Istishna receivables</i> - net of deferred margin income of Rp10,782 and Rp14,500, as of December 31, 2013 and 2012, respectively
Pihak ketiga	13.467		17.711	Third parties
Cadangan penyisihan kerugian	(888)		(1.349)	Allowance for possible losses
Neto	12.599		16.362	Net
Jumlah	8.861.644		6.982.769	Total
PINJAMAN QARDH		2b,2c,2h,		FUNDS OF QARDH
Pihak ketiga	958.514	7,37	1.437.670	Third parties
Pihak berelasi	1.310		733	Related parties
Jumlah pinjaman <i>qardh</i>	959.824		1.438.403	Total funds of <i>qardh</i>
Cadangan penyisihan kerugian	(13.642)		(7.618)	Allowance for possible losses
Neto	946.182		1.430.785	Net
PEMBIAYAAN		2c,2i		FINANCING
Pembiayaan <i>mudharabah</i>		8		<i>Mudharabah financing</i>
Pihak ketiga	958.554		879.030	Third parties
Cadangan penyisihan kerugian	(21.866)		(19.778)	Allowance for possible losses
Neto	936.688		859.252	Net
Pembiayaan <i>musyarakah</i>		2b,9,37		<i>Musyarakah financing</i>
Pihak ketiga	3.083.089		1.784.232	Third parties
Pihak berelasi	8.855		-	Related party
Jumlah pembiayaan <i>musyarakah</i>	3.091.924		1.784.232	Total <i>musyarakah financing</i>
Cadangan penyisihan kerugian	(58.407)		(46.401)	Allowance for possible losses
Neto	3.033.517		1.737.831	Net
Jumlah	3.970.205		2.597.083	Total
ASET YANG DIPEROLEH UNTUK IJARAH		2b,2c,2j,10, 26,37		ASSETS ACQUIRED FOR IJARAH
Biaya perolehan				Acquisition cost
Pihak ketiga	956		980	Third parties
Pihak berelasi	212.190		180.172	Related parties
Jumlah	213.146		181.152	Total
Akumulasi penyusutan	(73.583)		(26.433)	Accumulated Depreciation
Neto	139.563		154.719	Net
ASET TETAP		2k,11,32,33		PREMISES AND EQUIPMENT
Biaya perolehan	357.527		267.368	Acquisition cost
Akumulasi penyusutan	(194.364)		(144.303)	Accumulated depreciation
Nilai buku - Neto	163.163		123.065	Book value - net
ASET PAJAK TANGGUHAN	15.926	2t,19c	21.498	DEFERRED TAX ASSET
	31 Desember 2013/ December 31, 2013	Catatan/ Notes	31 Desember 2012/ December 31, 2012	
ASET LAIN-LAIN		2b,2c,2i		OTHER ASSETS
Pihak ketiga	207.307	12,37	192.465	Third parties
Pihak berelasi	2.882		70	Related parties
Jumlah	210.189		192.535	Total
Cadangan penyisihan kerugian	(2.721)		(3.439)	Allowance for possible losses
Neto	207.468		189.096	Net
JUMLAH ASET	17.400.914		14.088.914	TOTAL ASSETS

	31 Desember 2013/ December 31, 2013	Catatan/ Notes	31 Desember 2012/ December 31, 2012	
LIABILITAS, DANA SYIRKAH TEMPORER DAN EKUITAS				LIABILITIES, TEMPORARY SYIRKAH FUNDS AND EQUITY
LIABILITAS				LIABILITIES
LIABILITAS SEGERA	43.182	2m,13	51.913	OBLIGATIONS DUE IMMEDIATELY
BAGI HASIL YANG BELUM DIBAGIKAN	38.515	2q,14	25.720	UNDISTRIBUTED REVENUE SHARING
SIMPANAN		2b,2n,37		DEPOSITS
Giro wadiah		15		Wadiah demand deposits
Pihak ketiga	653.344		658.782	Third parties
Pihak berelasi	17.543		13.018	Related parties
Jumlah giro wadiah	670.887		671.800	Total wadiah demand deposits
Tabungan wadiah		16		Wadiah savings deposits
Pihak ketiga	2.477.801		1.688.025	Third parties
Pihak berelasi	2.753		453	Related parties
Jumlah tabungan wadiah	2.480.554		1.688.478	Total wadiah savings deposits
Jumlah	3.151.441		2.360.278	Total
SIMPANAN DARI BANK LAIN		2b,2n,17,37		DEPOSITS FROM OTHER BANKS
Pihak ketiga	156.993		105.644	Third parties
Pihak berelasi	740.000		450.008	Related parties
Jumlah	896.993		555.650	Total
PINJAMAN YANG DITERIMA		2b,18,37		FUND BORROWING
Pihak berelasi	100.000		100.000	Related parties
UTANG PAJAK	26.453	2t,19a	39.474	TAXES PAYABLE
ESTIMASI KERUGIAN KOMITMEN DAN KONTINJENSI	223	2c,34c	414	ESTIMATED LOSSES ON COMMITMENTS AND CONTINGENCIES
LIABILITAS LAIN-LAIN	247.708	2s,20,35	298.290	OTHER LIABILITIES
JUMLAH LIABILITAS	4.504.515		3.431.739	TOTAL LIABILITIES

	31 Desember 2013/ December 31, 2013	Catatan/ Notes	31 Desember 2012/ December 31, 2012	
DANA SYIRKAH TEMPORER				TEMPORARY SYIRKAH FUNDS
Syirkah temporer bukan bank:		2b,2o,37		<i>Temporary syirkah non-bank:</i>
Tabungan <i>mudharabah</i>				<i>Mudharabah savings deposits</i>
Pihak ketiga	281.268	21	195.262	<i>Third parties</i>
Pihak berelasi	120		23	<i>Related parties</i>
Jumlah tabungan <i>mudharabah</i> bukan bank	281.388		195.285	<i>Total mudharabah savings deposits non-bank</i>
Deposito <i>mudharabah</i>		22		<i>Mudharabah time deposits</i>
Pihak ketiga	8.945.739		7.166.729	<i>Third parties</i>
Pihak berelasi	1.416.301		1.291.954	<i>Related parties</i>
Jumlah deposito <i>mudharabah</i> bukan bank	10.362.040		8.458.683	<i>Total mudharabah time deposits non-bank</i>
Syirkah temporer bank:				<i>Temporary syirkah bank:</i>
Deposito <i>mudharabah</i>		22		<i>Mudharabah time deposits</i>
Pihak ketiga	554.843		884.643	<i>Third parties</i>
Pihak berelasi	-		50.000	<i>Related parties</i>
Jumlah deposito <i>mudharabah</i> bank	554.843		934.643	<i>Total mudharabah time deposits bank</i>
JUMLAH DANA SYIRKAH TEMPORER	11.198.271		9.588.611	TOTAL TEMPORARY SYIRKAH FUNDS
EKUITAS				EQUITY
MODAL SAHAM - nilai nominal Rp500 (nilai penuh) per saham pada tanggal 31 Desember 2013 dan 2012				SHARE CAPITAL - Rp500 (full amount) par value per share as of December 31, 2013 and 2012
Modal dasar - 10.000.000.000 (nilai penuh) saham pada tanggal 31 Desember 2013 dan 3.800.000.000 (nilai penuh) saham pada tanggal 31 Desember 2012				Authorized share capital - 10,000,000,000 (full amount) shares as of December 31, 2013 and 3,800,000,000 (full amount) shares as of December 31, 2012
Modal ditempatkan dan disetor penuh - 2.958.000.000 (nilai penuh) saham pada tanggal 31 Desember 2013 dan 1.958.000.000 (nilai penuh) saham pada tanggal 31 Desember 2012	1.479.000	1a,23	979.000	Issued and fully-paid share capital - 2,958,000,000 (full amount) shares as of December 31, 2013 and 1,958,000,000 (full amount) shares as of December 31, 2012
LABA DITAHAN	219.128		89.564	RETAINED EARNINGS
EKUITAS - NETO	1.698.128		1.068.564	EQUITY - NET
JUMLAH LIABILITAS, DANA SYIRKAH TEMPORER DAN EKUITAS	17.400.914		14.088.914	TOTAL LIABILITIES, TEMPORARY SYIRKAH FUNDS AND EQUITY

LAMPIRAN 5 : Laporan Laba Rugi Komprehensif BRISyariah

PT BANK BRISYARIAH
LAPORAN LABA RUGI KOMPREHENSIF
 Untuk Tahun yang Berakhir pada Tanggal
 31 Desember 2013
 (Disajikan dalam jutaan Rupiah,
 kecuali dinyatakan lain)

PT BANK BRISYARIAH
STATEMENT OF COMPREHENSIVE INCOME
 For the Year Ended December 31, 2013
 (Expressed in millions of Rupiah,
 unless otherwise stated)

Tahun yang Berakhir pada Tanggal 31 Desember/ Year Ended December 31				
	2013	Catatan/ Notes	2012	
PENDAPATAN PENGELOLAAN DANA SEBAGAI MUDHARIB		2b,2p,5,6,7 8,9,10,37		REVENUE FROM FUND MANAGEMENT AS MUDHARIB
Pendapatan dari jual beli	1.136.159	24	890.938	<i>Income from sales and purchases</i>
Pendapatan bagi hasil	400.351	25	241.946	<i>Income from profit sharing</i>
Pendapatan usaha utama lainnya	161.087	27	158.310	<i>Other main operating income</i>
Pendapatan dari ijarah - neto	39.914	26	47.207	<i>Income from ijarah - net</i>
Jumlah pendapatan pengelolaan dana oleh Bank sebagai mudharib	1.737.511		1.338.401	<i>Total revenue from fund management by the Bank as mudharib</i>
HAK PIHAK KETIGA ATAS BAGI HASIL	(764.590)	2q,28,37	(527.595)	THIRD PARTIES' SHARE ON RETURN
HAK BAGI HASIL MILIK BANK	972.921		810.806	BANK'S SHARE IN PROFIT SHARING
PENDAPATAN USAHA LAINNYA	138.109	2r,29	169.071	OTHER OPERATING INCOME
BEBAN USAHA				OPERATING EXPENSES
Gaji dan tunjangan	(400.267)	2s,31,35	(323.383)	<i>Salaries and benefits</i>
Umum dan administrasi	(400.180)	11,32	(311.498)	<i>General and administrative</i>
Administrasi ATM	(52.814)		(45.042)	<i>ATM administrative</i>
Beban bonus wadiah	(39.068)	2n	(29.985)	<i>Wadiah bonus expense</i>
Lain-lain	(34.263)		(32.160)	<i>Others</i>
Jumlah beban usaha	(926.592)		(742.068)	<i>Total operating expenses</i>
Beban cadangan penyisihan kerugian aset produktif dan non-produktif - neto	(4.698)	2c,30	(106.774)	<i>Provision for allowance on possible losses on earning and non-earning assets - net</i>
LABA USAHA	179.740		131.035	INCOME FROM OPERATION
PENDAPATAN NON-USAHA - NETO	4.202	11,33	7.017	NON-OPERATING INCOME - NET
LABA SEBELUM BEBAN PAJAK PENGHASILAN	183.942		138.052	INCOME BEFORE INCOME TAX EXPENSE
BEBAN PAJAK PENGHASILAN	(54.378)	2t,19e,19f	(36.164)	INCOME TAX EXPENSE
LABA NETO	129.564		101.888	NET INCOME
PENGHASILAN KOMPREHENSIF LAIN	-		-	OTHER COMPREHENSIVE INCOME
JUMLAH LABA KOMPREHENSIF TAHUN BERJALAN	129.564		101.888	TOTAL COMPREHENSIVE INCOME FOR THE YEAR

LAMPIRAN 6 : Laporan Tambahan Terkait Pengungkapan di Catatan Atas Laporan Keuangan BRISyariah

Klasifikasi	Persentase Cadangan Penyisihan Kerugian/ <i>Allowance for Possible Losses Percentage</i>	<i>Classification</i>
Agunan yang diambil alih		<i>Foreclosed collaterals</i>
≤ 1 tahun	1%	≤ 1 year
> 1 tahun	100%	> 1 year
Properti terbengkalai		<i>Abandoned properties</i>
≤ 1 tahun	1%	≤ 1 year
> 1 - 3 tahun	15%	> 1 - 3 years
> 3 - 5 tahun	50%	> 3 - 5 years
> 5 tahun	100%	> 5 years
Rekening antar kantor dan <i>suspense account</i>		<i>Inter-office accounts and suspense accounts</i>
≤ 180 hari	1%	≤ 180 days
> 180 hari	100%	> 180 days

a. Berdasarkan Jenis:

a. *By Type:*

31 Desember 2013/ December 31, 2013							
Lancar/ <i>Current</i>	Dalam Perhatian Khusus/ <i>Special Mention</i>	Kurang Lancar/ <i>Substandard</i>	Diragukan/ <i>Doubtful</i>	Macet/ <i>Loss</i>	Jumlah Total		
<u>Pihak Ketiga</u> Murabahah Istisna	8.325.141 10.036	244.106 954	155.012 178	40.686 126	162.188 2.173	8.927.133 13.467	<i>Third Parties Murabahah Istisna</i>
	<u>8.335.177</u>	<u>245.060</u>	<u>155.190</u>	<u>40.812</u>	<u>164.361</u>	<u>8.940.600</u>	
<u>Pihak Berelasi (Catatan 37)</u> Murabahah	76.896	-	-	-	-	76.896	<i>Related Parties (Note 37) Murabahah</i>
Jumlah Cadangan penyisihan kerugian	8.412.073 (83.955)	245.060 (6.215)	155.190 (10.657)	40.812 (6.135)	164.361 (48.890)	9.017.496 (155.852)	<i>Total Allowance for possible losses</i>
Neto	8.328.118	238.845	144.533	34.677	115.471	8.861.644	<i>Net</i>
31 Desember 2012/ December 31, 2012							
Lancar/ <i>Current</i>	Dalam Perhatian Khusus/ <i>Special Mention</i>	Kurang Lancar/ <i>Substandard</i>	Diragukan/ <i>Doubtful</i>	Macet/ <i>Loss</i>	Jumlah Total		
<u>Pihak Ketiga</u> Murabahah Istisna	6.522.989 12.742	211.521 1.527	134.451 104	21.215 162	120.929 3.176	7.011.115 17.711	<i>Third Parties Murabahah Istisna</i>
	<u>6.535.731</u>	<u>213.048</u>	<u>134.555</u>	<u>21.377</u>	<u>124.105</u>	<u>7.028.826</u>	
<u>Pihak Berelasi (Catatan 37)</u> Murabahah	117.763	26	1	-	-	117.790	<i>Related Parties (Note 37) Murabahah</i>
Jumlah Cadangan penyisihan kerugian	6.653.494 (66.394)	213.074 (5.399)	134.556 (17.971)	21.377 (2.662)	124.105 (71.421)	7.145.616 (163.847)	<i>Total Allowance for possible losses</i>
Neto	6.587.100	207.675	116.595	18.715	52.684	6.982.769	<i>Net</i>

b. Berdasarkan Sektor Ekonomi:

b. By Economic Sector:

31 Desember 2013/
December 31, 2013

	Lancar/Current	Dalam Perhatian Khusus/Special Mention	Kurang Lancar/Substandard	Diragukan/Doubtful	Macet/Loss	Jumlah/Total	
Pihak Ketiga							Third Parties
Jasa usaha	5.061.804	120.932	136.965	24.150	59.504	5.403.355	Business services
Industri	178.026	13.168	1.848	2.478	33.552	229.072	Manufacturing
Pertanian	112.723	2.613	12	763	2.709	119.040	Agriculture
Pengangkutan	55.433	-	-	-	-	55.433	Transportation
Konstruksi	40.749	480	-	-	4.237	45.466	Construction
Perdagangan	38.723	1.053	224	93	5.249	45.342	Trading
Sosial/masyarakat	24.547	98	-	494	90	25.229	Social/public
Pertambangan	2.306	-	-	-	-	2.306	Mining
Listrik, gas dan air	10	-	-	-	34	44	Electricity, gas and water
Lainnya ^{*)}	2.820.854	106.516	16.141	12.814	58.986	3.015.311	Others ^{*)}
	8.335.177	245.060	155.190	40.812	164.361	8.940.600	
Pihak Berelasi (Catatan 37)							Related Parties (Note 37)
Jasa usaha	63.332	-	-	-	-	63.332	Business services
Lainnya ^{*)}	13.564	-	-	-	-	13.564	Others ^{*)}
	76.896	-	-	-	-	76.896	
Jumlah	8.412.073	245.060	155.190	40.812	164.361	9.017.496	Total
Cadangan penyisihan kerugian	(83.955)	(6.215)	(10.657)	(6.135)	(48.890)	(155.852)	Allowance for possible losses
Neto	8.328.118	238.845	144.533	34.677	115.471	8.861.644	Net

*) Lainnya terdiri dari kepemilikan rumah, renovasi rumah dan kepemilikan kendaraan.

*) Others consist of ownership of house, house renovation and ownership of vehicle.

b. Berdasarkan Sektor Ekonomi (lanjutan):

b. By Economic Sector (continued):

31 Desember 2012/
December 31, 2012

	Lancar/Current	Dalam Perhatian Khusus/Special Mention	Kurang Lancar/Substandard	Diragukan/Doubtful	Macet/Loss	Jumlah/Total	
Pihak Ketiga							Third Parties
Jasa usaha	3.680.409	98.545	113.784	10.793	17.535	3.921.066	Business services
Sosial/masyarakat	1.751.122	88.461	11.940	6.187	53.165	1.910.875	Social/public
Industri	464.919	14.525	6.984	3.711	31.960	522.099	Manufacturing
Perdagangan	156.814	6.976	1.027	520	8.861	174.198	Trading
Pertanian	58.126	2.977	362	113	2.923	64.501	Agriculture
Konstruksi	52.063	1.000	51	-	4.556	57.670	Construction
Pengangkutan	45.688	272	-	-	486	46.446	Transportation
Pertambangan	12.213	274	201	-	-	12.688	Mining
Listrik, gas dan air	3.498	-	163	-	-	3.661	Electricity, gas and water
Lainnya ^{*)}	310.879	18	53	53	4.619	315.622	Others ^{*)}
	6.535.731	213.048	134.565	21.377	124.105	7.028.826	
Pihak Berelasi (Catatan 37)							Related Parties (Note 37)
Sosial/masyarakat	102.853	-	-	-	-	102.853	Social/public
Listrik, gas dan air	14.910	26	1	-	-	14.937	Electricity, gas and water
	117.763	26	1	-	-	117.790	
Jumlah	6.653.494	213.074	134.566	21.377	124.105	7.146.616	Total
Cadangan penyisihan kerugian	(66.394)	(5.399)	(17.971)	(2.662)	(71.421)	(163.847)	Allowance for possible losses
Neto	6.587.100	207.675	116.595	18.715	52.684	6.982.769	Net

*) Lainnya terdiri dari kepemilikan rumah, renovasi rumah dan kepemilikan kendaraan.

*) Others consist of ownership of house, house renovation and ownership of vehicle.

c. Berdasarkan Jangka Waktu:

c. By Period:

	31 Desember 2013/ December 31, 2013	31 Desember 2012/ December 31, 2012	
<u>Pihak Ketiga</u>			<u>Third Parties</u>
≤ 1 tahun	335.680	451.883	≤ 1 year
> 1 - ≤ 3 tahun	1.753.632	510.273	> 1 - ≤ 3 years
> 3 - ≤ 5 tahun	3.631.016	2.052.638	> 3 - ≤ 5 years
> 5 tahun	3.220.272	4.014.032	> 5 years
	<u>8.940.600</u>	<u>7.028.826</u>	
<u>Pihak Berelasi (Catatan 37)</u>			<u>Related Parties (Note 37)</u>
> 1 - ≤ 3 tahun	16.386	137	> 1 - ≤ 3 years
> 3 - ≤ 5 tahun	46.525	100.666	> 3 - ≤ 5 years
> 5 tahun	13.985	16.987	> 5 years
	<u>76.896</u>	<u>117.790</u>	
Jumlah	9.017.496	7.146.616	Total
Cadangan penyisihan kerugian	(155.852)	(163.847)	Allowance for possible losses
Neto	<u>8.861.644</u>	<u>6.982.769</u>	Net

d. Berdasarkan Sisa Umur Jatuh Tempo:

d. By Remaining Period to Maturity:

	31 Desember 2013/ December 31, 2013	31 Desember 2012/ December 31, 2012	
<u>Pihak Ketiga</u>			<u>Third Parties</u>
≤ 1 bulan	46.443	55.528	≤ 1 month
> 1 - ≤ 3 bulan	67.438	216.292	> 1 - ≤ 3 months
> 3 - ≤ 12 bulan	494.963	436.376	> 3 - ≤ 12 months
> 1 - ≤ 5 tahun	5.471.646	3.854.952	> 1 - ≤ 5 years
> 5 tahun	2.860.110	2.465.678	> 5 years
	<u>8.940.600</u>	<u>7.028.826</u>	

d. Berdasarkan Sisa Umur Jatuh Tempo (lanjutan):

d. *By Remaining Period to Maturity (continued):*

	31 Desember 2013/ December 31, 2013	31 Desember 2012/ December 31, 2012	
<u>Pihak Berelasi (Catatan 37)</u>			<u>Related Parties (Note 37)</u>
≤ 1 bulan	-	1	≤ 1 month
> 1 - ≤ 3 bulan	9	-	> 1 - ≤ 3 months
> 3 - ≤ 12 bulan	10.080	65	> 3 - ≤ 12 months
> 1 - ≤ 5 tahun	54.845	104.698	> 1 - ≤ 5 years
> 5 tahun	11.962	13.026	> 5 years
	<u>76.896</u>	<u>117.790</u>	
Jumlah	9.017.496	7.146.616	Total
Cadangan penyisihan kerugian	(155.852)	(163.847)	Allowance for possible losses
Neto	8.861.644	6.982.769	Net

e. Berdasarkan Keterkaitan:

e. *By Relationship:*

	31 Desember 2013/ December 31, 2013	31 Desember 2012/ December 31, 2012	
<u>Pihak Ketiga</u>	8.940.600	7.028.826	<u>Third Parties</u>
<u>Pihak Berelasi (Catatan 37)</u>			<u>Related Parties (Note 37)</u>
Perum DAMRI	50.858	75.994	Perum DAMRI
PT Bringin Gigantara	8.763	17.621	PT Bringin Gigantara
PT Bringin Karya Sejahtera	3.711	9.237	PT Bringin Karya Sejahtera
Karyawan Kunci	13.564	14.938	Key Employees
	<u>76.896</u>	<u>117.790</u>	
Jumlah	9.017.496	7.146.616	Total
Cadangan penyisihan kerugian	(155.852)	(163.847)	Allowance for possible losses
Neto	8.861.644	6.982.769	Net

3) Perubahan cadangan penyisihan kerugian piutang adalah sebagai berikut:

3) *The movements of allowance for possible losses on receivables are as follows:*


	31 Desember 2013/ December 31, 2013	31 Desember 2012/ December 31, 2012	
Saldo awal tahun	163.847	94.703	Balance at beginning of the year
(Pembalikan) pembentukan penyisihan selama tahun berjalan (Catatan 30)	(14.302)	49.674	(Reversal) provision during the year (Note 30)
Penerimaan kembali hapus buku Penghapusbukuan selama tahun berjalan	11.364	21.118	Recoveries of written-off
	<u>(5.057)</u>	<u>(1.648)</u>	Write-offs during the year
Saldo akhir tahun	<u>155.852</u>	<u>163.847</u>	Balance at end of the year

5) Tabel *Non-Performing Financing (NPF)* kotor dan neto atas jumlah piutang adalah sebagai berikut:

5) *The table of total Non-Performing Financing (NPF) gross and net on receivables are as follows:*

	31 Desember 2013/ December 31, 2013	31 Desember 2012/ December 31, 2012	
NPF - Kotor	360.363	280.048	NPF - Gross
Persentase NPF - Kotor	4,00%	3,92%	Percentage of NPF - Gross
NPF - Neto	294.681	187.994	NPF - Net
Persentase NPF - Neto	3,27%	2,63%	Percentage of NPF - Net

LAMPIRAN 7 : Aplikasi Permohonan Pembiayaan



syariah

APLIKASI PERMOHONAN PEMBIAYAAN
KEPEMILIKAN KENDARAAN BERMOTOR
Lembar ke 1 dari 2

HARAP DIISI DENGAN HURUF CETAK DAN DIBERI TANDA (X) PADA KOTAK PILIHAN YANG SESUAI

DATA PEMBIAYAAN

Nama Produk :

Pembelian : Baru Bekas

Status Pembiayaan : Baru Tambahan Pengalihan Utang / Take Over

Harga Beli : Rp

Uang Muka : Rp Prosentase %

Jumlah Pembiayaan : Rp Prosentase %

Jangka Waktu : Bulan

Kesanggupan Membayar : Rp Per bulan

DATA YANG DIBELI ATAU DIJAMINKAN

Penjual/Dealer/Showroom * :

Merek/Type : / Tahun

Alamat Penjual/Dealer/Showroom :
Kelurahan Kecamatan Kota Kode Pos

No Jaminan
BPKB :

STNK :

Faktur :

Atas Nama : Hubungan dengan peminjam

Contact Person Dealer/Showroom :

No Telp Dealer / HP :

Harga Mobil :

DATA PEMOHON

Nama Pemohon :

Jenis Kelamin : Laki-laki Perempuan

Tempat/Tgl Lahir : Tanggal Bulan Tahun

No. KTP / SIM / Paspor * :

No. NPWP ** :

Warga Negara : WNI WNA

Pendidikan : S2/S3 S1 D3 SMA Lainnya

Status Perkawinan : Menikah Belum Menikah Duda Janda

Alamat (sesuai KTP/SIM/Paspor *) : RT RW
Kelurahan Kecamatan Kota Kode Pos

Alamat tinggal saat ini : RT RW
Kelurahan Kecamatan Kota Kode Pos

Telepon Rumah :

Telepon Seluler :

Nama Gadis Ibu Kandung :

Status Rumah : Milik Keluarga Milik Pribadi Kontrak Dinas Lainnya

Jumlah Tanggungan : orang

Data referensi keluarga atau kawan terdekat yang bukan serumah (WAJIB DIISI)

Nama : Hubungan

Alamat saat ini :
Kota Kode Pos

Telepon (wajib diisi) :

Telepon Seluler (wajib diisi) :

LAMPIRAN 8 : Formulir Permintaan Kredit

PT. BANK RAKYAT INDONESIA (PERSERO) Tbk.		Model 72 Kupedes		
CABANG :				
UNIT :				
KETERANGAN - KETERANGAN BERHUBUNGAN DENGAN PERMINTAAN KREDIT UMUM PEDESAAN (KUPEDES) MELALUI BRI UNIT				
Kabupaten :	Nomor SKPP :			
Kecamatan :	Tanggal :			
Kelurahan / Desa :	No. Pangkal / CIF :			
<table border="1" style="width: 100%; border-collapse: collapse;"> <tr> <td style="width: 50%; vertical-align: top;"> <p>1. Nama lengkap ymp.</p> <p>Tempat dan Tanggal lahir (Umur)</p> <p>Alamat</p> <p>2. Pekerjaan / Usaha ymp. saat ini</p> <p>- Usaha pokok</p> <p>- Usaha sampingan</p> <p>3. Nama lengkap Isteri / Suami ymp.</p> <p>Pekerjaan / Usahanya</p> <p>4. Status Nasabah</p> <ul style="list-style-type: none"> • Pada BRI Unit • Pada Bank lain • Jika sedang / pernah di Bank lain <p>5. Jenis usaha yang akan dibiayai kredit</p> <p>6. Besar pinjaman yang diminta ymp.</p> <p>7. Jangka waktu & cara pembayaran yang diminta ymp.</p> </td> <td style="width: 50%; vertical-align: top;"> <ul style="list-style-type: none"> • Lama / Baru *) • Sedang / pernah / tidak pernah *) • Bank </td> </tr> </table>			<p>1. Nama lengkap ymp.</p> <p>Tempat dan Tanggal lahir (Umur)</p> <p>Alamat</p> <p>2. Pekerjaan / Usaha ymp. saat ini</p> <p>- Usaha pokok</p> <p>- Usaha sampingan</p> <p>3. Nama lengkap Isteri / Suami ymp.</p> <p>Pekerjaan / Usahanya</p> <p>4. Status Nasabah</p> <ul style="list-style-type: none"> • Pada BRI Unit • Pada Bank lain • Jika sedang / pernah di Bank lain <p>5. Jenis usaha yang akan dibiayai kredit</p> <p>6. Besar pinjaman yang diminta ymp.</p> <p>7. Jangka waktu & cara pembayaran yang diminta ymp.</p>	<ul style="list-style-type: none"> • Lama / Baru *) • Sedang / pernah / tidak pernah *) • Bank
<p>1. Nama lengkap ymp.</p> <p>Tempat dan Tanggal lahir (Umur)</p> <p>Alamat</p> <p>2. Pekerjaan / Usaha ymp. saat ini</p> <p>- Usaha pokok</p> <p>- Usaha sampingan</p> <p>3. Nama lengkap Isteri / Suami ymp.</p> <p>Pekerjaan / Usahanya</p> <p>4. Status Nasabah</p> <ul style="list-style-type: none"> • Pada BRI Unit • Pada Bank lain • Jika sedang / pernah di Bank lain <p>5. Jenis usaha yang akan dibiayai kredit</p> <p>6. Besar pinjaman yang diminta ymp.</p> <p>7. Jangka waktu & cara pembayaran yang diminta ymp.</p>	<ul style="list-style-type: none"> • Lama / Baru *) • Sedang / pernah / tidak pernah *) • Bank 			
*) Coret yang tidak perlu				

8. Rencana penggunaan kredit yang diminta ymp.

a. Untuk keperluan investasi :

Jumlah biaya investasi Rp.

Dibiayai ymp. sendiri Rp.

Kebutuhan kredit Rp.

b. Untuk keperluan Modal Kerja (MK) :

Jumlah Kebutuhan M.K. Rp.

M.K ymp. yang tersedia Rp.

Kebutuhan kredit Rp.

9. Uraian singkat tentang alasan atau latar belakang permohonan kredit ymp.

10. Disamping jaminan utama berupa proyek yang dibiayai dengan kredit ini, jaminan tambahan apa yang dapat disediakan oleh ymp.

Diajukan kepada
Bank Rakyat Indonesia
Unit
Tanggal
Contoh tanda tangan ymp. pada saat permohonan kredit :

Suami :

Isteri :

Contoh tanda tangan ymp. pada saat pemeriksaan
Tanggal

Suami :

Isteri :

Diisi dengan pertolongan saya :

N a m a :

J a b a t a n :

Tanda tangan :

Diperiksa tanggal :

N a m a :

J a b a t a n :

Tanda tangan :

Contoh tanda tangan ymp. pada saat realisasi /
pencairan kredit

Tanggal :

Suami :

Isteri :

LAMPIRAN 9 : Brosur Kredit Unit Karang Agung

ANDA BUTUH DANA CEPAT



BRI UNIT KARANGAGUNG
Jl Tuban – Gresik
Telp (0356) 324256

TABEL ANGSURAN PINJAMAN

>> PINJAMAN 1 JUTA s/d 20 JUTA

JUMLAH PINJAMAN	JANGKA WAKTU PINJAMAN (bulan)			
	12	18	24	36
1,000,000	93,600	65,800	51,900	38,200
2,000,000	187,200	131,500	103,800	76,400
4,000,000	374,400	262,900	207,500	152,800
6,000,000	561,500	394,300	311,200	229,100
8,000,000	748,700	525,700	415,000	305,500
10,000,000	935,900	657,100	518,700	381,800
12,000,000	1,123,000	788,500	622,400	458,200
14,000,000	1,310,200	919,900	726,200	534,500
16,000,000	1,497,400	1,051,300	829,900	610,900
18,000,000	1,684,500	1,182,700	933,600	687,200
20,000,000	1,871,700	1,314,200	1,037,400	763,600

*) syarat dan ketentuan berlaku

u/ informasi hub :

ERNA
0813-3519-2719

YENI
0857-3306-2319

KURNIAWAN
0853-3525-2534

ELLY
0821-3170-3232

PLAFOND PINJAMAN s/d Rp 100 JUTA
PERSYARATAN MUDAH DAN BUNGA BERSAING

Bisa digunakan u/ keperluan :

- 1 Modal Usaha
- 2 Pembelian Kendaraan
- 3 Perbaikan Rumah
- 4 Keperluan Lainnya
- 5 Pendidikan anak

PERSYARATAN :

- 1 Surat Keterangan Usaha
- 2 Foto Copy KTP
- 3 Foto Copy KSK


AGUNAN :

- 1 BPKB Kendaraan
- 2 Sertifikat Tanah


>> PINJAMAN 21 JUTA s/d 100 JUTA

JUMLAH PINJAMAN	JANGKA WAKTU PINJAMAN (bulan)					
	12	18	24	36	48	60
21,000,000	2,086,000	1,502,700	1,211,000	919,400	773,500	686,000
25,000,000	2,483,400	1,788,900	1,441,700	1,094,500	920,900	816,700
30,000,000	2,980,000	2,146,700	1,730,000	1,313,400	1,105,000	980,000
35,000,000	3,476,700	2,504,500	2,018,400	1,532,300	1,289,200	1,143,400
40,000,000	3,973,400	2,862,300	2,306,700	1,751,200	1,473,400	1,306,700
45,000,000	4,470,000	3,220,000	2,595,000	1,970,000	1,657,500	1,470,000
50,000,000	4,966,700	3,577,800	2,883,400	2,188,900	1,841,700	1,633,400
55,000,000	5,243,400	3,715,600	2,951,700	2,187,800	1,805,900	1,576,667
60,000,000	5,720,000	4,053,400	3,220,000	2,386,700	1,970,000	1,720,000
65,000,000	6,196,700	4,391,200	3,488,400	2,585,600	2,134,200	1,863,400
70,000,000	6,673,400	4,728,900	3,756,700	2,784,500	2,298,400	2,006,700
75,000,000	7,150,000	5,066,700	4,025,000	2,983,400	2,462,500	2,150,000
80,000,000	7,626,700	5,404,500	4,293,400	3,182,300	2,626,700	2,293,400
85,000,000	8,103,400	5,742,300	4,561,700	3,381,200	2,790,900	2,436,700
90,000,000	8,580,000	6,080,000	4,830,000	3,580,000	2,955,000	2,580,000
95,000,000	9,056,700	6,417,800	5,098,400	3,778,900	3,119,200	2,723,400
100,000,000	9,533,400	6,755,600	5,366,700	3,977,800	3,283,400	2,866,700


U





S




Pasar Karangagung

SIMPEDES - BRITAMA - BRITAMA JUNIO - DEPOSITO - TRANSFER - KLIRING - SETORAN FIF & BAF - PEMBAYARAN LISTRIK & TELEPON

LAMPIRAN 12 : Dokumentasi





SURAT PERNYATAAN

Yang bertanda tangan di bawah ini :

Nama : Nuzul Arif Kurniawan
Alamat : Jalan Hayam Wuruk Gg. Besar No.628 RT02/RW05
Bejagung, Semanding – Tuban
NIM : 2011310229
Jurusan : Akuntansi
Program Studi : Strata 1

Dengan ini menyatakan bahwa Skripsi saya yang berjudul :

Analisis Perbandingan Perlakuan Akuntansi Pembiayaan *Murabahah* Bank Syariah dan Kredit Konsumtif Bank Konvensional

Adalah benar-benar merupakan karya saya sendiri dan bukan jiplakan (plagiat) dari karya ilmiah orang lain serta bukan hasil dibuat oleh orang/pihak lain. Apabila di kemudian hari ternyata Pernyataan Saya tersebut tidak benar, maka saya bersedia menerima sanksi berupa pembatalan Skripsi beserta segala hal yang terkait dengan Skripsi tersebut.

Demikian Surat Pernyataan ini saya buat dengan sebenarnya.

Surabaya, 19 Maret 2015

Yang menyatakan,


METERAI
TEMPEL
C041EADF0664B5644
6000
ENAM RIBU RUPIAH
Nuzul Arif Kurniawan

LAMPIRAN 13 : Berita Acara Perbaikan Proposal Skripsi

QP-ACD-11/F5



Yayasan Pendidikan Perbanas Jawa Timur
Sekolah Tinggi Ilmu Ekonomi Perbanas Surabaya
 Jalan Nginden Semolo 34-36 Surabaya, Telp. (031)5947151 - 52 / Fax. (031)5935937

BERITA ACARA PERBAIKAN PROPOSAL SKRIPSI

Pada hari ini, Rabu, tanggal 29 Oktober 2014 telah dilakukan evaluasi proposal skripsi

Nama : NUZUL ARIF KURNIAWAN
 NIM : 2011310229
 Program Pendidikan : S1 Akuntansi
 dengan saran perbaikan/revisi sebagai berikut :

No.	Halaman	ACC Penguji
<p><u>Bu diyah</u></p> <ul style="list-style-type: none"> - <u>Amwi</u>, kedekatan perusm, dan th. kuti per diunt, tabel diuraikan. - proposisi di bab II - penelitian terdahulu tdk menjadi sub bab 1 tdk muncul di daftar isi <p><u>Bu Nursuci</u></p> <ul style="list-style-type: none"> - <u>Kedekatan</u> - pervisian - <u>Celu kelasan</u> - <u>perpetri</u>. <u>teknik</u>. <u>analisa</u> <u>data</u>. 	7, 14, 27	<p><i>Diyah</i> 18/11/14</p> <p><i>Nursuci</i> 18/11/14</p>

Perubahan Judul : ADA / TIDAK ADA *)

Judul Baru :

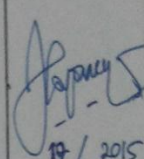

Tim Evaluator Proposal

Tanda Tangan

1. Dra. NUR SUCI I. MEI MURNI, Ak., M.M.	1. <i>[Signature]</i>
2. DIYAH PUJIATI, S.E.,M.Si	2. <i>[Signature]</i>
3. NANANG SHONHADJI, S.E.,Ak.,M.Si.	3. <i>[Signature]</i>

DAFTAR PERBAIKAN SKRIPSI

Ujian ke - 1
Nama : NUZUL ARIF KURNIAWAN
NIM : 2011310229
Program Pendidikan : S1 Akuntansi
Hari, tanggal : Rabu, 11 Februari 2015

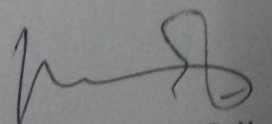
	Halaman	ACC Penguji
<u>Bu xie.</u> Penelitian tentang BSN di perusahaan langgan Redaksional (sumber kutipan) paragraf pada 50 & 55. Perbedaan dua penelitian terdahulu Rumusan dan tujuan di linkronkan.		 19/3/2015
<u>Bu Nurca</u> Kedatangan penelitian dibab I & II perelitian terdahulu. Mel 97. Cliper jelsi jurnal & pembahasannya. Mazmur perlawanan antara BSN 50 & 55.		


ubahan Judul : ADA / TIDAK ADA *)

il Baru :

Mengetahui,
Dosen Pembimbing

Tim Penguji,
Sekretaris


NANANG SHONHADJI, S.E., Ak., M.Si.


NANANG SHONHADJI, S.E., Ak., M.Si.