

**PENGARUH RASIO KEUANGAN PADA SEKTOR
INDUSTRI DASAR DAN KIMIA DAN MINING
TERHADAP HARGA SAHAM**

SKRIPSI

**Diajukan Untuk Memenuhi Salah Satu Syarat Penyelesaian
Program Pendidikan Strata Satu
Jurusan Akuntansi**



Oleh :

NURI ANGGRAINI

NIM : 2011310078

**SEKOLAH TINGGI ILMU EKONOMI PERBANAS
SURABAYA
2015**

**PENGARUH RASIO KEUANGAN PADA SEKTOR INDUSTRI
DASAR DAN KIMIA DAN MINING TERHADAP HARGA
SAHAM**

Diajukan oleh :


NURI ANGGRAINI

NIM : 2011310078

Skripsi ini telah dibimbing
dan dinyatakan siap diujikan

Dosen Pembimbing,

Tanggal : ... 07 JANUARI 2015



(Nurul Hasanah Uswati Dewi, SE.,M.Si)

SKRIPSI

**PENGARUH RASIO KEUANGAN PADA SEKTOR INDUSTRI
DASAR DAN KIMIA DAN MINING TERHADAP HARGA
SAHAM**

Disusun oleh

NURI ANGGRAINI

2011310078


Dipertahankan di depan Tim Penguji
dan dinyatakan Lulus Ujian Skripsi
pada tanggal 16 Februari 2015

Tim Penguji

Ketua : **Prof. Dr. Drs. R. Wilopo, Ak., M.Si, CFE**

Sekretaris : **Nurul Hasanah Uswati Dewi, SE., M.Si**

Anggota : **Triana Mayasari, SE., Ak., M.Si., CA**



PENGESAHAN SKRIPSI

Nama : Nuri Anggraini
Tempat, Tanggal Lahir : Ambon, 13 November 1993
N.I.M : 2011310078
Jurusan : Akuntansi
Program Pendidikan : Strata 1
Konsentrasi : Akuntansi Keuangan
Judul : Pengaruh Rasio Keuangan Pada Sektor Industri Dasar dan Kimia dan *Mining* Terhadap Harga Saham.


Disetujui dan diterima baik oleh :

Ketua Program Sarjana Akuntansi,


Dosen Pembimbing,

Tanggal : 23 MARET 2015

Tanggal : 15 MARET 2015



(Dr. Luciana Spica Almilia, S.E., M.Si.)



(Nurul Hasanah Uswati Dewi, SE., M.Si)

MOTTO DAN PERSEMBAHAN

Hadapi Dengan Senyuman

Skripsi ini aku persembahkan untuk :

1. Untuk keluargaku yang paling riri sayangi sedunia mama, papa, tari, nanda serta keluarga yang lain yang yang gabisa di sebutin semuanya soalnya banyak bangetn. Terima kasih atas segala doa, kasih sayang, motivasi dan perhatiannya hingga terselesaikannya penulisan skripsi ini. Semoga dengan ini nisa buat mama dan papa bangga.
2. Dosen pembimbing yang paling baik ,paling perhatian, paling tepat waktu sedunia dan paling totalitas dibanding yang lain, Bu. nurul yang sudah bersedia membimbing dari awal semester tujuh hingga akhirnya selesai. Tanpa ibu,ga mungkin riri bisa selesai.
3. Buat Andre Arganata Gunawan terima kasih banyak selama ini yang selalu ingetin riri,yang baik sama riri, yang ngedukung riri , yang dengerin cerita riri, yang mau nganter jemput riri.
4. Buat teman – temanku kampus dan kos 11 Laurencia Ernest,Nurfitriana nisa, Nur Azizah hani Rizki, kakak Siti Isbandiyah,Ratana Juwita Purwandari, Dwi Nurul, Roni Andika, Pradita Ardiani,Citra Dewi Lestari, Yuniar Ayu , mbak di alias Diana Oktavia,Ajeng Pusvita, Dinda Ayu Pratiwi, Indah Ayu Soliha,Aisyah ica, Frans dan teman – teman yang lain ga bisa disebutin selama ini mau jadi temen – temen riri , yang nemenin riri kuliah, yang mau nebengin ke kampus nganter pulang ke kos, yang ngajarin

kalau ada yang ga ngerti, yang bantuin riri dalam segala hal , yang selalu nyemangatin riri, yang selalu ingetin riri, yang selalu menghibur riri, yang dengerin riri curhat , yang ngjakin riri jalan keluar, pokoknya yang selalu yang baik – baik deh. Riri sayang kalian kalau ga ada kalian riri ga bisa kayak gini

5. Buattemen – temen satu bimbingan dan satu perjuangan anaknya bu nurul terima kasih banyak bantuan dan bimbingan kalian selava awal semester 7 sampai akhir.
6. Buat temen – temen UKKI makasih banyak.

KATA PENGANTAR

Dengan nama Allah, Tuhan Yang Maha Pengasih dan Maha Penyayang. Segala puji bagi Tuhan. Rahmat dan Salam untuk Nabi Muhammad SAW, beserta seluruh keluarganya dan para sahabatnya.

Syukur Alhamdulillah kami panjatkan kehadirat-Nya, karena hanya dengan rahmat dan hidayah-Nya akhirnya penulis dapat menyelesaikan penyusunan skripsi yang berjudul “Pengaruh Rasui Keuangan pada Sektor Industri Dasar dan Kimia dan *Mining* terhadap harga saham”

Penulis menyadari sepenuhnya bahwa di dalam penyusunan skripsi ini masih banyak kekurangan, hal ini disebabkan karena masih terbatasnya kemampuan dan pengetahuan yang ada pada penulis. Walaupun demikian dengan adanya bimbingan serta petunjuk yang diterima dari berbagai pihak maka skripsi ini dapat terselesaikan

Atas terwujudnya skripsi ini, penulis menyampaikan rasa hormat dan banyak terima kasih kepada :

1. Prof. M.Luthfi, M.Fin, selaku Ketua Sekolah Tinggi Ilmu Ekonomi Perbanas Surabaya.
2. Dr. Luciana Spica Almilia, S.E., M.Si., selaku Ketua Jurusan Akuntansi Sekolah Tinggi Ilmu Ekonomi Perbanas Surabaya
3. Nurul Hasanah Uswati Dewi, S.E.,Ak.,M.Si.,selaku Dosen Pembimbing yang telah bersedia memberikan bimbingan dan saran sejak awal skripsi hingga terselesainya skripsi ini dengan baik.
4. Prof. Dr. Drs R. Wilopo, Ak., M. Si, CFE , Diyah Pujiati, S.E., M.Si , Erida herlina, SE.M.Si, dan Triana Mayasari, SE., Ak., M.Si., CA selaku dosen penguji penguji

5. Para dosen yang telah membimbing dan memberikan ilmu pengetahuan.
6. Seluruh staf dan Karyawan Sekolah Tinggi Ilmu Ekonomi Perbanas Surabaya

Sebagai manusia biasa kami menyadari masih banyak ketidaksempurnaan dalam penyusunan skripsi ini. Maka kritik dan saran yang membangun sangat diharapkan. Semoga penelitian ini bermanfaat bagi semua pihak, Amin.

Surabaya, Maret 2015

Penulis

DAFTAR ISI

HALAMAN JUDUL.....	i
HALAMAN PERSETUJUAN SIAP DIUJI.....	ii
HALAMAN LULUS UJIAN SKRIPSI.....	iii
HALAMAN PENGESAHAN SKRIPSI.....	iv
HALAMAN MOTTO DAN PERSEMBAHAN.....	v
KATA PENGANTAR	vii
DAFTAR ISI.....	ix
DAFTAR TABEL.....	xiii
DAFTAR GAMBAR	xiii
DAFTAR LAMPIRAN.....	xiv
ABSTRAK	xvi
BAB I PENDAHULUAN	1
1.1 Latar Belakang.....	1
1.2 Rumusan Masalah	6
1.3 Tujuan Penelitian.....	6
1.4 Manfaat Penelitian.....	8
1.5 Sistematika Penulisan Skripsi.....	8
BAB II TINJAUAN PUSTAKA	10
2.1 Peneliti Terdahulu	10
2.2 Landasan Teori	15
2.3 Kerangka Pemikiran	23
2.4 Hipotesis	24
BAB III METODE PENELITIAN	25
3.1 Rancangan Penelitian	25
3.2 Batasan Penelitian	25
3.3 Identifikasi Variabel	26
3.4 Definisi Operasional Dan Pengukuran Variabel	26
3.5 Populasi, Sampel Dan Teknik Pengambilan Sampel.....	27
3.6 Data Dan Metode Pengumpulan Data	28
3.7 Teknik/Metode Analisis Data.....	28

3.7.1 Uji Deskriptif	29
3.7.2 Uji Asumsi Klasik	29
3.7.3 Analisis Regresi	30
3.7.4 Teknik Pengujian Hipotesis	30
BAB IV GAMBARAN SUBYEK PENELITIAN DAN ANALISIS DATA	33
4.1 Gambaran Subyek Penelitian	33
4.2 Analisis Data	35
4.2.1 Analisis Deskriptif	36
4.2.2 Uji Normalitas	47
4.2.3 Pengujian Hipotesis.....	50
4.3 Pembahasan	57
BAB V PENUTUP	75
5.1 Kesimpulan.....	75
5.2 Keterbatasan Penelitian	76
5.3 Saran	77

DAFTAR PUSTAKA

LAMPIRAN

JADWAL PENULISAN SKRIPSI

SURAT PERNYATAAN

DAFTAR TABEL

		Halaman
Tabel 4.1	: Pengambilan sampel penelitian industry dasar dan kimia.	34
Table 4.2	: Pengambilansampelpenelitian industry dasardankimia	34
Tabel 4.3	: Hasil uji deskriptif harga saham, <i>Current Ratio</i> , <i>Debt To Equity Ratio</i> , <i>Return On Equity</i> dan <i>Earnings Per Share</i> sektor industry dasar dan kimia.	36
Tabel 4.4	: Hasil uji deskriptif harga saham, <i>Current Ratio</i> , <i>Debt To Equity Ratio</i> , <i>Return On Equity</i> dan <i>Earnings Per Share</i> Sektor <i>Mining</i> .	36
Tabel 4.5	: Hasil Uji Deskriptif harga saham sektor industry dasar dan kimia per tahun.	37
Tabel 4.6	: Hasil Uji Deskriptif harga saham <i>mining</i> per tahun.	38
Tabel 4.7	: Hasil Uji Deskriptif <i>Current Ratio</i> sektor industri dasar dan kimia per tahun.	39
Tabel 4.8	: Hasil Uji Deskriptif <i>Current Ratio</i> sektor <i>rmining</i>	39
Tabel 4.9	: HasilUjiDeskriptif <i>Debt To equity Ratio</i> sektor Industri dasar dan kimia per tahun.	39
Tabel 4.10	: Hasil Uji Deskriptif <i>Debt To equity Ratio mining</i> per tahun.	41
Tabel 4.11	: Hasil Uji Deskriptif <i>Return On Equity</i> sektor industri dasar dan kimia per tahun.	43
Tabel 4.12	: Hasil Uji Deskriptif <i>Return On Equity mining</i> per tahun.	43
Tabel 4.13	: Hasil Uji Deskriptif <i>Earnings per Share</i> sektor industry dasar dan kimia per tahun.	43
Tabel 4.14	: Hasil Uji Deskriptif <i>Earnings Per Share mining</i> per tahun	43
Tabel 4.15	: Hasil Uji <i>Kolmogorov Sminov</i> sector industry dasar dan kimia.	46

Tabel 4.16	: Hasil Uji <i>Kolmogorov Sminov mining.</i>	47
Tabel 4.17	: Hasil Regresi Linear Berganda sector industry dasardan Kimia.	46
Tabel 4.18	: Hasil Uji Regresi Linear Berganda <i>mining.</i>	49
Tabel 4.19	: Hasil Uji F sector industry dasar dan Kimia.	51
Tabel 4.20	: Hasil Uji F <i>mining.</i>	52
Tabel 4.21	: Hasil Ujit sector industry dasar dan Kimia.	53
Tabel 4.22	: Hasil Uj it <i>mining.</i>	54
Tabel 4.23	: Hasil Uji <i>chow te t</i> Gabungan.	55
Tabel 2.24	: Hasil Uji <i>chow test</i> Gabungan	56
Tabel 2.25	: Hasil Uji <i>chow test</i> sector industry dasar dan Kimia.	56
Tabel 2.26	: Hasil Uji <i>chow test</i> sector industry dasar dan Kimia.	56
Tabel 2.27	: Hasil Uji <i>chow test mining</i>	57
Tabel 2.27	: Hasil Uji <i>chow test mining</i>	57

DAFTAR GAMBAR

	Halaman
Gambar 2.1 : Gambar Kerangka Pemikiran	23

DAFTAR LAMPIRAN

- Lampiran 1 : Sampel Awal Data Perusahaan Sektor Industri Dasar Dan Kimia
- Lampiran 2 : Sampel Akhir Data Perusahaan Sektor Industri Dasar Dan Kimia
- Lampiran 3 : Data Perusahaan Sektor Industri Dasar Dan Kimia Sebelum Outlier
- Lampiran 4 : Data Perusahaan Sektor Industri Dasar Dan Kimia Setelah Outlier
- Lampiran 5 : Sampel Perusahaan Sektor Industri Dasar Kimia Yang Memiliki
Data Outlier
- Lampiran 6 : Harga Saham Sektor Industri Dasar Dan Kimia
- Lampiran 7 : Perhitungan Current Ratio (CR) sektor Industri dasar dan kimia
- Lampiran 8 : Perhitungan *Debt To Equity Ratio* (DER) Sektor Industri Dasar dan
Kimia
- Lampiran 9 : Perhitungan *Return On Equity* (ROE)Sektor Industri Dasar Dan
Kimia
- Lampiran 10 : Perhitungan *Earnings Per Share* Industri Dasar dan Kimia
- Lampiran 11 : Data Awal Data Perusahaan Sektor *Mining*
- Lampiran 12 : Data Akhir Data Perusahaan Sektor *Mining*
- Lampiran 13 : Data Perusahaan Sektor *Mining*
- Lampiran 14 : Harga Saham Sektor *Mining*
- Lampiran 15 : Perhitungan *Current Ratio* (CR) Sektor *Mining*

- Lampiran 16 : Perhitungan *Debt To Equity Ratio* (DER) Sektor *Mining*
- Lampiran 17 : Perhitungan *Return On Equity* (ROE) Sektor *Mining*
- Lampiran 18 : Perhitungan *Earnings Per Share* (EPS) Sektor *Mining*
- Lampiran 19 : Hasil Output SPSS gabungan antara sektor Industri Dasar Dan Kimia dan *Mining*
- Lampiran 20 : Hasil Output SPSS gabungan antara sektor Industri Dasar Dan Kimia
- Lampiran 21 : Hasil Output SPSS gabungan antara sektor *Mining*

*THE EFFECT OF FINANCIAL RATIO OF BASIC INDUSTRIES AND CHEMICAL
SECTOR AND MINING SECTOR ON STOCK PRICES*

Nuri Anggraini
STIE Perbanas Surabaya
Nurianggraini93@gmail.com

ABSTRACT

Stock prices is a price which is determined by a company when they issue and offer their shares or also called as initial public offering at the stock market. Stock prices itself is fluctuated, it means that the prices can change in anytime and impermanent, and its growth only based on the situation on the stock market. Stock prices itself becomes a value or an accreditation at the company whether have a good track record so that the shares can be enthused and ogled by those investors.

This study aimed to analyze the influence variables which allegedly have an impact to Stock Prices in a basic industries and chemical and mining company which is listed in IDX (Indonesian Stock Exchange) during 2012-2013. The factors or the influence variables which examined in this study are Current Ratio (CR), Debt to Equity Ratio (DER), Return on Equity (ROE), and Earnings per Share (EPS).

The results of the regression analysis of this study indicates that on Basic Industries and Chemical sector, Return on Equity (ROE) variables has no significant impact on stock prices. While in Mining Sector and Basic Industries and Chemical sector, it was found that Earnings per Share (EPS) has a significant impact on their stock prices. The results from Chow test indicates that there is an actual different in determining the stock prices on both Basic Industries and Chemical sector and Mining Sector.

Keyword: *Current Ratio (CR), Debt to Equity Ratio (DER), Return on Equity (ROE), Earnings per Share (EPS), and Stock Prices.*