

LAMPIRAN 1

DAFTAR PERUSAHAAN SAMPEL AWAL

NO	KODE	NAMA PERUSAHAAN
1	APLN	PT. AGUNG PODOMORO LAND TBK
2	ASRI	PT. ALAM SUTERA REALITY TBK
3	BAPA	PT.BEKASI ASRI PEMULA TBK
4	BCIP	PT.BUMI CITRA PERMAI TBK
5	BEST	PT.BEKASI FAJAR INDRUSMENTAL ESTATE TBK
6	BIKA	PT.BINAKARYA JAYA ABADI TBK
7	BIPP	PT.BHUAWANATALA INDAH PERMAI TBK
8	BKDP	PT.BUKIT DARMO PROPERTY TBK
9	BKSL	PT.SENTUL CITY TBK
10	BSDE	PT.BUMI SERPONG DAMAI TBK
11	COWL	PT.COWEL DEVELOPMENT TBK
12	CTRA	PT.CIPUTRA DEVELOPMENT TBK
13	CTRP	PT.CIPUTRA PROPERTY TBK
14	CTRS	PT.CIPUTRA SURYA TBK
15	DART	PT.DUTA ANGGADA REALTY TBK
16	DILD	PT.INTILAND DEVELOPMENT TBK
17	DMAS	PT.PURADELTA LESTARI TBK
18	DUTI	PT.DUTA PERTIWI TBK
19	ELTY	PT.BAKRIELAND DEVELOPMENT TBK
20	EMDE	PT.MEGAPOLITAN DEVELOPMENT TBK
21	FMII	PT.FORTUNE MATE INDONESIA TBK
22	GAMA	PT.GADING DEVELOPMENT TBK
23	GMTD	PT.GOA MAKASAR TOURISM DEVELOPMENT TBK
24	GPRA	PT.PERDANA GAPURA PRIMA TBK
25	GWSA	PT.GREENWOOD SEJAHTERA TBK
26	JKON	PT.JAYAKONTRUKSI MANGGALA PRATAMA TBK
27	JRPT	PT.JAYA REAL PROPERTY TBK
28	KIJA	PT.KAWASAN INDUSTRY JAYA TBK
29	KPIG	PT.MNC LAND
30	LAMI	PT.LAMICITA NUSANTARA TBK
31	LCGP	PT.EUREKA PRIMA JAKARTA TBK
32	LPCK	PT.LIPPO CIKARANG TBK
33	LPKR	PT.LIPPO KARAWACI TBK
34	MDLN	PT.MODERNLAND REALTY TBK
35	MKPI	PT.METROPOLITAN KENTJANA TBK
36	MMLP	PT.MEGA MANUNGGAL PROPERTY TBK
37	MTMA	PT.METROPOLITAN LAND TBK
38	MTSM	PT.METRO REALTY TBK
39	NIRO	PT.NURWANA DEVELOPMENT TBK
40	OMRE	PT.INDONESIA PRIMA PROPERTY TBK

41	PJAA	PT.PEMBANGUNAN JAYA ANCOL TBK
42	PPRO	PT.PP PROPERTY TBK
43	PLIN	PT.PLAZA INDONESIA REALTY TBK
44	PUDP	PT.PUDJIATI PRESTIGE TBK
45	PWON	PT.PAKUWON JATI TBK
46	RBMS	PT.RISTIA BINTANG MAHKOTA SEJATI TBK
47	RODA	PT.PIKKO LAND DEVELOPMENT TBK
48	SCBD	PT.DADANAYA ARTHATAMA TBK
49	SMDM	PT.SURYAMAS DUTTAMAKMUR TBK
50	SMRA	PT.SUMMARECON AGUNG TBK
51	SSIA	PT.SURYA SEMESTA INTERNUSA TBK
52	TARA	PT.SITARA PROPERTINDO TBK

Sumber :www.idx.co.id, data diolah

LAMPIRAN 2

DAFTAR KRITERIA SAMPEL

NO	KODE	NAMA PERUSAHAAN
1	APLN	PT. AGUNG PODOMORO LAND TBK
2	BAPA	PT.BEKASI ASRI PEMULA TBK
3	BEST	PT.BEKASI FAJAR INDRUSMENTAL ESTATE TBK
4	BKDP	PT.BUKIT DARMO PROPERTY TBK
5	DILD	PT.INTILAND DEVELOPMENT TBK
6	EMDE	PT.MEGAPOLITAN DEVELOPMENT TBK
7	JKON	PT.JAYAKONTRUKSI MANGGALA PRATAMA TBK
8	KPIG	PT.MNC LAND
9	LAMI	PT.LAMICITA NUSANTARA TBK
10	MKPI	PT.METROPOLITAN KENTJANA TBK
11	MTLA	PT.METROPOLITAN LAND TBK
12	OMRE	PT.INDONESIA PRIMA PROPERTY TBK
13	PUDP	PT.PUDJIATI PRESTIGE TBK
14	PWON	PT.PAKUWON JATI TBK
15	RBMS	PT.RISTIA BINTANG MAHKOTA SEJATI TBK
16	SCBD	PT.DADANAYA ARTHATAMA TBK
17	SMRA	PT.SUMMARECON AGUNG TBK
18	SSIA	PT.SURYA SEMESTA INTERNUSA TBK

Sumber : www.idx.co.id, data diolah

LAMPIRAN 3
PERHITUNGAN DATA SAMPEL PERUSAHAAN DAN VARIABEL UNTUK TAHUN 2012-2015

A. KEPEMILIKAN MANAJEMEN

2012					
NO	KODE	NAMA PERUSAHAAN	JUMLAH SAHAM YANG DIMILIKI MANAJEMEN	JUMLAH SAHAM YANG BEREDAR	JUMLAH KEPEMILIKAN MANAJEMEN
1	APLN	PT. AGUNG PODOMORO LAND TBK	635.225.000	20.500.900.000	0,0309852250
2	BAPA	PT. BEKASI ASRI PEMULA TBK	5.000	661.784.520	0,0000075553
3	BEST	PT. BEKASI FAJAR INDRUSMENTAL ESTATE TBK	7.000.000	9.361.707.250	0,0007477269
4	BKDP	PT. BUKIT DARMO PROPERTY TBK	600.000.000	7.315.022.252	0,0820229904
5	DILD	PT. INTILAND DEVELOPMENT TBK	2.280	10.365.854.185	0,0000002200
6	EMDE	PT. MEGAPOLITAN DEVELOPMENT TBK	263.141.680	3.350.000.000	0,0785497552
7	JKON	PT. JAYA KONTRUKSI MANGGALA PRATAMA TBK	175.682.130	2.935.533.575	0,0598467452
8	KPIG	PT. MNC LAND TBK	260.652.055	3.208.512.291	0,0812376676
9	LAMI	PT. LAMICITA NUSANTARA TBK	8	1.148.418.000	0,0000000070
10	MKPI	PT. METROPOLITAN KENTJANA TBK	26.994.815	948.194.000	0,0284697172
11	MTLA	PT. METROPOLITAN LAND TBK	15.447.500	7.579.333.000	0,0020381081
12	OMRE	PT. INDONESIA PRIMA PROPERTY TBK	1.239.000	1.745.000.000	0,0007100287
13	PUDP	PT. PUDJIATI PRESTIGE TBK	82.902.600	308.000.000	0,2691642857
14	PWON	PT. PAKUWON JATI TBK	11.442.040	48.159.602.400	0,0002375858
15	RBMS	PT. RISTIA BINTANG MAHKOTA SEJATI TBK	164.365.125	326.722.500.000	0,0000005031
16	SCBD	PT. DADANAYA ARTHATAMA TBK	2.000	3.322.092.000	0,0000006020
17	SMRA	PT. SUMMARECON AGUNG TBK	20.366.236	7.213.390.840	0,0028233928
18	SSIA	PT. SURYA SEMESTA INTERNUSA TBK	152.039.360	4.705.249.440	0,0323127099

2013					
NO	KODE	NAMA PERUSAHAAN	JUMLAH SAHAM YANG DIMILIKI MANAJEMEN	JUMLAH SAHAM YANG BEREDAR	JUMLAH KEPEMILIKAN MANAJEMEN
1	APLN	PT. AGUNG PODOMORO LAND TBK	635.225.000	20.500.900.000	0,0309852250
2	BAPA	PT. BEKASI ASRI PEMULA TBK	41.101.384	661.784.520	0,0621068985
3	BEST	PT. BEKASI FAJAR INDRUSMENTAL ESTATE TBK	7.000.000	9.629.044.750	0,0007269672
4	BKDP	PT. BUKIT DARMO PROPERTY TBK	600.000.000	7.315.022.252	0,0820229904
5	DILD	PT. INTILAND DEVELOPMENT TBK	2.280	10.267.099.185	0,0000002221
6	EMDE	PT. MEGAPOLITAN DEVELOPMENT TBK	263.141.680	3.350.000.000	0,0785497552
7	JKON	PT. JAYA KONTRUKSI MANGGALA PRATAMA TBK	661.230.280	16.308.519.860	0,0405450823
8	KPIG	PT. MNC LAND TBK	17.505.200	4.691.715.910	0,0037310869
9	LAMI	PT. LAMICITA NUSANTARA TBK	8	1.148.418.000	0,0000000070
10	MKPI	PT. METROPOLITAN KENTJANA TBK	26.994.815	948.194.000	0,0284697172
11	MTLA	PT. METROPOLITAN LAND TBK	24.336.000	7.579.333.000	0,0032108366
12	OMRE	PT. INDONESIA PRIMA PROPERTY TBK	1.239.000	1.745.000.000	0,0007100287
13	PUDP	PT. PUDJIATI PRESTIGE TBK	88.706.036	329.560.000	0,2691650564
14	PWON	PT. PAKUWON JATI TBK	12.279.040	48.159.602.400	0,0002549656
15	RBMS	PT. RISTA BINTANG MAHKOTA SEJATI TBK	164.365.125	326.722.500.000	0,0005030726
16	SCBD	PT. DADANAYA ARTHATAMA TBK	2.000	3.322.092.000	0,0000006020
17	SMRA	PT. SUMMARECON AGUNG TBK	40.732.472	14.426.781.680	0,0028233928
18	SSIA	PT. SURYA SEMESTA INTERNUSA TBK	117.039.360	4.705.249.440	0,0248742094

2014					
NO	KODE	NAMA PERUSAHAAN	JUMLAH SAHAM YANG DIMILIKI MANAJEMEN	JUMLAH SAHAM YANG BEREDAR	JUMLAH KEPEMILIKAN
					MANAJEMEN
1	APLN	PT. AGUNG PODOMORO LAND TBK	635.247.100	20.353.138.900	0,0312112595
2	BAPA	PT. BEKASI ASRI PEMULA TBK	889.000	661.784.520	0,0013433376
3	BEST	PT. BEKASI FAJAR INDRUSMENTAL ESTATE TBK	7.000.000	9.645.462.300	0,0007257299
4	BKDP	PT. BUKIT DARMO PROPERTY TBK	600.000.000	7.315.022.252	0,0820229904
5	DILD	PT. INTILAND DEVELOPMENT TBK	12.680	10.267.099.185	0,0000012350
6	EMDE	PT.MEGAPOLITAN DEVELOPMENT TBK	263.141.680	3.350.000.000	0,0785497552
7	JKON	PT. JAYA KONTRUKSI MANGGALA PRATAMA TBK	661.230.280	16.308.519.860	0,0405450823
8	KPIG	PT. MNC LAND TBK	104.866.552	6.398.212.910	0,0163899754
9	LAMI	PT. LAMICITA NUSANTARA TBK	8	1.148.418.000	0,0000000070
10	MKPI	PT. METROPOLITAN KENTJANA TBK	26.994.815	948.194.000	0,0284697172
11	MTLA	PT. METROPOLITAN LAND TBK	29.689.100	7.579.333.000	0,0039171125
12	OMRE	PT. INDONESIA PRIMA PROPERTY TBK	1.239.000	1.745.000.000	0,0007100287
13	PUDP	PT. PUDJIATI PRESTIGE TBK	88.706.034	329.560.000	0,2691650504
14	PWON	PT. PAKUWON JATI TBK	11.860.940	48.159.602.400	0,0002462840
15	RBMS	PT. RISTA BINTANG MAHKOTA SEJATI TBK	185.829.825	326.722.500.000	0,0005687696
16	SCBD	PT. DADANAYA ARTHATAMA TBK	2.000	3.317.222.000	0,0000006029
17	SMRA	PT. SUMMARECON AGUNG TBK	40.730.664	14.426.781.680	0,0028232675
18	SSIA	PT. SURYA SEMESTA INTERNUSA TBK	55.147.460	4.669.747.440	0,0118095166

2015					
NO	KODE	NAMA PERUSAHAAN	JUMLAH SAHAM YANG DIMILIKI MANAJEMEN	JUMLAH SAHAM YANG BEREDAR	JUMLAH KEPEMILIKAN
					MANAJEMEN
1	APLN	PT. AGUNG PODOMORO LAND TBK	632.170.100	19.364.561.700	0,0326457221
2	BAPA	PT. BEKASI ASRI PEMULA TBK	889.000	661.784.520	0,0013433376
3	BEST	PT. BEKASI FAJAR INDRUSMENTAL ESTATE TBK	7.000.000	9.647.311.150	0,0007255908
4	BKDP	PT. BUKIT DARMO PROPERTY TBK	600.000.000	7.315.022.252	0,0820229904
5	DILD	PT. INTILAND DEVELOPMENT TBK	12.680	10.267.099.185	0,0000012350
6	EMDE	PT.MEGAPOLITAN DEVELOPMENT TBK	262.981.680	2.500.850.000	0,1051569186
7	JKON	PT. JAYA KONTRUKSI MANGGALA PRATAMA TBK	675.980.280	16.308.519.860	0,0414495175
8	KPIG	PT. MNC LAND TBK	117.563.352	6.890.467.237	0,0170617388
9	LAMI	PT. LAMICITA NUSANTARA TBK	8	1.148.418.000	0,0000000070
10	MKPI	PT. METROPOLITAN KENTJANA TBK	23.795.338	948.194.000	0,0250954319
11	MTLA	PT. METROPOLITAN LAND TBK	39.285.687	7.655.126.330	0,0051319450
12	OMRE	PT. INDONESIA PRIMA PROPERTY TBK	980.000	1.745.000.000	0,0005616046
13	PUDP	PT. PUDJIATI PRESTIGE TBK	88.706.034	329.560.000	0,2691650504
14	PWON	PT. PAKUWON JATI TBK	7.619.040	48.159.602.400	0,0001582040
15	RBMS	PT. RISTA BINTANG MAHKOTA SEJATI TBK	186.548.025	326.722.500.000	0,0005709678
16	SCBD	PT. DADANAYA ARTHATAMA TBK	2.000	3.317.222.000	0,0000006029
17	SMRA	PT. SUMMARECON AGUNG TBK	40.730.664	14.426.781.680	0,0028232675
18	SSIA	PT. SURYA SEMESTA INTERNUSA TBK	52.647.460	4.669.747.440	0,0112741558

LAMPIRAN 4

B. KEPEMILIKAN INSTITUSIONAL

2012					
NO	KODE	NAMA PERUSAHAAN	JUMLAH SAHAM YANG DIMILIKI INSTITUSIONAL	JUMLAH SAHAM YANG BEREDAR	JUMLAH KEPEMILIKAN INSTITUSIONAL
1	APLN	PT. AGUNG PODOMORO LAND TBK	13.743.780.000	20.500.900.000	0,6703988605
2	BAPA	PT. BEKASI ASRI PEMULA TBK	462.738.500	661.784.520	0,6992283531
3	BEST	PT. BEKASI FAJAR INDRUSMENTAL ESTATE TBK	6.993.000.000	9.361.707.250	0,7469791367
4	BKDP	PT. BUKIT DARMO PROPERTY TBK	2.600.000.000	7.315.022.252	0,3554329584
5	DILD	PT. INTILAND DEVELOPMENT TBK	4.367.946.966	10.365.854.185	0,4213783918
6	EMDE	PT. MEGAPOLITAN DEVELOPMENT TBK	2.407.358.320	3.350.000.000	0,7186144239
7	JKON	PT. JAYA KONTRUKSI MANGGALA PRATAMA TBK	2.345.276.755	2.935.533.575	0,7989269055
8	KPIG	PT. MNC LAND TBK	1.666.799.500	3.208.512.291	0,5194929453
9	LAMI	PT. LAMICITA NUSANTARA TBK	1.066.687.992	1.148.418.000	0,9288325261
10	MKPI	PT. METROPOLITAN KENTJANA TBK	764.849.808	948.194.000	0,8066385233
11	MTLA	PT. METROPOLITAN LAND TBK	6.730.968.188	7.579.333.000	0,8880686715
12	OMRE	PT. INDONESIA PRIMA PROPERTY TBK	1.578.072.500	1.745.000.000	0,9043395415
13	PUDP	PT. PUDJIATI PRESTIGE TBK	137.170.880	308.000.000	0,4453600000
14	PWON	PT. PAKUWON JATI TBK	33.890.130.800	48.159.602.400	0,7037045389
15	RBMS	PT. RISTA BINTANG MAHKOTA SEJATI TBK	62.663.875	326.722.500.000	0,0001917954
16	SCBD	PT. DADANAYA ARTHATAMA TBK	2.737.748.506	3.322.092.000	0,8241037593
17	SMRA	PT. SUMMARECON AGUNG TBK	3.016.568.974	7.213.390.840	0,4181901468
18	SSIA	PT. SURYA SEMESTA INTERNUSA TBK	1.573.573.988	4.705.249.440	0,3344294512

2013					
NO	KODE	NAMA PERUSAHAAN	JUMLAH SAHAM YANG DIMILIKI INSTITUSIONAL	JUMLAH SAHAM YANG BEREDAR	JUMLAH KEPEMILIKAN INSTITUSIONAL
1	APLN	PT. AGUNG PODOMORO LAND TBK	13.743.780.000	20.500.900.000	0,6703988605
2	BAPA	PT. BEKASI ASRI PEMULA TBK	424.620.000	661.784.520	0,6416287888
3	BEST	PT. BEKASI FAJAR INDRUSMENTAL ESTATE TBK	5.911.599.500	9.629.044.750	0,6139341600
4	BKDP	PT. BUKIT DARMO PROPERTY TBK	2.600.000.000	7.315.022.252	0,3554329584
5	DILD	PT. INTILAND DEVELOPMENT TBK	4.367.946.966	10.267.099.185	0,4254314571
6	EMDE	PT. MEGAPOLITAN DEVELOPMENT TBK	2.486.192.820	3.350.000.000	0,7421471104
7	JKON	PT. JAYA KONTRUKSI MANGGALA PRATAMA TBK	11.507.924.000	16.308.519.860	0,7056387765
8	KPIG	PT. MNC LAND TBK	3.874.785.617	4.691.715.910	0,8258781417
9	LAMI	PT. LAMICITA NUSANTARA TBK	1.066.687.992	1.148.418.000	0,9288325261
10	MKPI	PT. METROPOLITAN KENTJANA TBK	723.109.281	948.194.000	0,7626174401
11	MTLA	PT. METROPOLITAN LAND TBK	6.731.597.188	7.579.333.000	0,8881516603
12	OMRE	PT. INDONESIA PRIMA PROPERTY TBK	1.578.072.500	1.745.000.000	0,9043395415
13	PUDP	PT. PUDJIATI PRESTIGE TBK	146.772.841	329.560.000	0,4453599982
14	PWON	PT. PAKUWON JATI TBK	25.129.459.200	48.159.602.400	0,5217954042
15	RBMS	PT. RISTA BINTANG MAHKOTA SEJATI TBK	62.663.875	326.722.500.000	0,0001917954
16	SCBD	PT. DADANAYA ARTHATAMA TBK	2.737.748.506	3.322.092.000	0,8241037593
17	SMRA	PT. SUMMARECON AGUNG TBK	5.430.364.728	14.426.781.680	0,3764086023
18	SSIA	PT. SURYA SEMESTA INTERNUSA TBK	1.725.733.652	4.705.249.440	0,3667677291

2014					
NO	KODE	NAMA PERUSAHAAN	JUMLAH SAHAM YANG DIMILIKI INSTITUSIONAL	JUMLAH SAHAM YANG BEREDAR	JUMLAH KEPEMILIKAN INSTITUSIONAL
1	APLN	PT. AGUNG PODOMORO LAND TBK	13.743.780.000	20.353.138.900	0,6752658677
2	BAPA	PT. BEKASI ASRI PEMULA TBK	508.842.500	661.784.520	0,7688945338
3	BEST	PT. BEKASI FAJAR INDRUSMENTAL ESTATE TBK	5.591.169.500	9.645.462.300	0,5796683794
4	BKDP	PT. BUKIT DARMO PROPERTY TBK	2.600.000.000	7.315.022.252	0,3554329584
5	DILD	PT. INTILAND DEVELOPMENT TBK	4.367.946.966	10.267.099.185	0,4254314571
6	EMDE	PT.MEGAPOLITAN DEVELOPMENT TBK	2.486.192.820	3.350.000.000	0,7421471104
7	JKON	PT. JAYA KONTRUKSI MANGGALA PRATAMA TBK	11.507.924.000	16.308.519.860	0,7056387765
8	KPIG	PT. MNC LAND TBK	3.411.863.658	6.398.212.910	0,5332525982
9	LAMI	PT. LAMICITA NUSANTARA TBK	1.066.687.992	1.148.418.000	0,9288325261
10	MKPI	PT. METROPOLITAN KENTJANA TBK	723.109.281	948.194.000	0,7626174401
11	MTLA	PT. METROPOLITAN LAND TBK	6.736.731.488	7.579.333.000	0,8888290682
12	OMRE	PT. INDONESIA PRIMA PROPERTY TBK	1.578.072.500	1.745.000.000	0,9043395415
13	PUDP	PT. PUDJIATI PRESTIGE TBK	146.772.841	329.560.000	0,4453599982
14	PWON	PT. PAKUWON JATI TBK	27.738.526.730	48.159.602.400	0,5759708417
15	RBMS	PT. RISTA BINTANG MAHKOTA SEJATI TBK	62.663.875	326.722.500.000	0,0001917954
16	SCBD	PT. DADANAYA ARTHATAMA TBK	2.737.748.506	3.317.222.000	0,8253136227
17	SMRA	PT. SUMMARECON AGUNG TBK	5.430.364.728	14.426.781.680	0,3764086023
18	SSIA	PT. SURYA SEMESTA INTERNUSA TBK	1.898.075.340	4.669.747.440	0,4064620977

2015					
NO	KODE	NAMA PERUSAHAAN	JUMLAH SAHAM YANG DIMILIKI INSTITUSIONAL	JUMLAH SAHAM YANG BEREDAR	JUMLAH KEPEMILIKAN
					INSTITUSIONAL
1	APLN	PT. AGUNG PODOMORO LAND TBK	15.811.483.100	19.364.561.700	0,8165164461
2	BAPA	PT. BEKASI ASRI PEMULA TBK	508.842.500	661.784.520	0,7688945338
3	BEST	PT. BEKASI FAJAR INDRUSMENTAL ESTATE TBK	5.608.354.400	9.647.311.150	0,5813386044
4	BKDP	PT. BUKIT DARMO PROPERTY TBK	2.600.000.000	7.315.022.252	0,3554329584
5	DILD	PT. INTILAND DEVELOPMENT TBK	4.367.946.966	10.267.099.185	0,4254314571
6	EMDE	PT.MEGAPOLITAN DEVELOPMENT TBK	2.237.018.320	2.500.850.000	0,8945031969
7	JKON	PT. JAYA KONTRUKSI MANGGALA PRATAMA TBK	10.790.408.415	16.308.519.860	0,6616424119
8	KPIG	PT. MNC LAND TBK	3.809.757.448	6.890.467.237	0,5529026287
9	LAMI	PT. LAMICITA NUSANTARA TBK	1.066.687.992	1.148.418.000	0,9288325261
10	MKPI	PT. METROPOLITAN KENTJANA TBK	723.123.281	948.194.000	0,7626322050
11	MTLA	PT. METROPOLITAN LAND TBK	6.804.098.803	7.655.126.330	0,8888290682
12	OMRE	PT. INDONESIA PRIMA PROPERTY TBK	1.407.884.386	1.745.000.000	0,8068105364
13	PUDP	PT. PUDJIATI PRESTIGE TBK	146.772.841	329.560.000	0,4453599982
14	PWON	PT. PAKUWON JATI TBK	25.129.459.200	48.159.602.400	0,5217954042
15	RBMS	PT. RISTA BINTANG MAHKOTA SEJATI TBK	62.663.875	326.722.500.000	0,0001917954
16	SCBD	PT. DADANAYA ARTHATAMA TBK	2.737.748.506	3.317.222.000	0,8253136227
17	SMRA	PT. SUMMARECON AGUNG TBK	5.430.364.728	14.426.781.680	0,3764086023
18	SSIA	PT. SURYA SEMESTA INTERNUSA TBK	1.974.666.740	4.669.747.440	0,4228637127

LAMPIRAN 5

C. KEPEMILIKAN PUBLIK

2012					
NO	KODE	NAMA PERUSAHAAN	JUMLAH SAHAM YANG DIMILIKI PUBLIK	JUMLAH SAHAM YANG BEREDAR	JUMLAH KEPEMILIKAN PUBLIK
1	APLN	PT. AGUNG PODOMORO LAND TBK	6.121.895.000	20.500.900.000	0,2986159144
2	BAPA	PT. BEKASI ASRI PEMULA TBK	199.041.020	661.784.520	0,3007640916
3	BEST	PT. BEKASI FAJAR INDRUSMENTAL ESTATE TBK	2.361.707.250	9.361.707.250	0,2522731364
4	BKDP	PT. BUKIT DARMO PROPERTY TBK	4.115.022.252	7.315.022.252	0,5625440512
5	DILD	PT. INTILAND DEVELOPMENT TBK	5.997.904.939	10.365.854.185	0,5786213883
6	EMDE	PT. MEGAPOLITAN DEVELOPMENT TBK	679.500.000	3.350.000.000	0,2028358209
7	JKON	PT. JAYA KONTRUKSI MANGGALA PRATAMA TBK	414.574.690	2.935.533.575	0,1412263493
8	KPIG	PT. MNC LAND TBK	1.281.060.736	3.208.512.291	0,3992693871
9	LAMI	PT. LAMICITA NUSANTARA TBK	81.730.000	1.148.418.000	0,0711674669
10	MKPI	PT. METROPOLITAN KENTJANA TBK	156.349.377	948.194.000	0,1648917595
11	MTLA	PT. METROPOLITAN LAND TBK	832.917.312	7.579.333.000	0,1098932204
12	OMRE	PT. INDONESIA PRIMA PROPERTY TBK	165.688.500	1.745.000.000	0,0949504298
13	PUDP	PT. PUDJIATI PRESTIGE TBK	87.926.520	308.000.000	0,2854757143
14	PWON	PT. PAKUWON JATI TBK	14.258.029.560	48.159.602.400	0,2960578753
15	RBMS	PT. RISTA BINTANG MAHKOTA SEJATI TBK	99.693.500	326.722.500.000	0,0003051320
16	SCBD	PT. DADANAYA ARTHATAMA TBK	584.341.494	3.322.092.000	0,1758956387
17	SMRA	PT. SUMMARECON AGUNG TBK	4.176.455.630	7.213.390.840	0,5789864604
18	SSIA	PT. SURYA SEMESTA INTERNUSA TBK	2.979.636.092	4.705.249.440	0,6332578389

2013					
NO	KODE	NAMA PERUSAHAAN	JUMLAH SAHAM YANG DIMILIKI PUBLIK	JUMLAH SAHAM YANG BEREDAR	JUMLAH KEPEMILIKAN PUBLIK
1	APLN	PT. AGUNG PODOMORO LAND TBK	6.121.895.000	20.500.900.000	0,2986159144
2	BAPA	PT. BEKASI ASRI PEMULA TBK	196.063.136	661.784.520	0,2962643127
3	BEST	PT. BEKASI FAJAR INDRUSMENTAL ESTATE TBK	3.710.445.250	9.629.044.750	0,3853388728
4	BKDP	PT. BUKIT DARMO PROPERTY TBK	4.115.022.252	7.315.022.252	0,5625440512
5	DILD	PT. INTILAND DEVELOPMENT TBK	5.899.149.939	10.267.099.185	0,5745683209
6	EMDE	PT. MEGAPOLITAN DEVELOPMENT TBK	600.665.500	3.350.000.000	0,1793031343
7	JKON	PT. JAYA KONTRUKSI MANGGALA PRATAMA TBK	4.139.365.580	16.308.519.860	0,2538161412
8	KPIG	PT. MNC LAND TBK	799.425.093	4.691.715.910	0,1703907714
9	LAMI	PT. LAMICITA NUSANTARA TBK	81.730.000	1.148.418.000	0,0711674669
10	MKPI	PT. METROPOLITAN KENTJANA TBK	198.089.904	948.194.000	0,2089128427
11	MTLA	PT. METROPOLITAN LAND TBK	823.399.812	7.579.333.000	0,1086375031
12	OMRE	PT. INDONESIA PRIMA PROPERTY TBK	165.688.500	1.745.000.000	0,0949504298
13	PUDP	PT. PUDJIATI PRESTIGE TBK	94.081.123	329.560.000	0,2854749454
14	PWON	PT. PAKUWON JATI TBK	23.017.864.160	48.159.602.400	0,4779496302
15	RBMS	PT. RISTA BINTANG MAHKOTA SEJATI TBK	99.334.000	326.722.500.000	0,0003040317
16	SCBD	PT. DADANAYA ARTHATAMA TBK	584.341.494	3.322.092.000	0,1758956387
17	SMRA	PT. SUMMARECON AGUNG TBK	8.955.684.480	14.426.781.680	0,6207680049
18	SSIA	PT. SURYA SEMESTA INTERNUSA TBK	2.862.476.428	4.705.249.440	0,6083580615

2014					
NO	KODE	NAMA PERUSAHAAN	JUMLAH SAHAM YANG DIMILIKI PUBLIK	JUMLAH SAHAM YANG BEREDAR	JUMLAH KEPEMILIKAN PUBLIK
1	APLN	PT. AGUNG PODOMORO LAND TBK	5.936.601.900	20.353.138.900	0,2916799187
2	BAPA	PT. BEKASI ASRI PEMULA TBK	152.053.020	661.784.520	0,2297621286
3	BEST	PT. BEKASI FAJAR INDRUSMENTAL ESTATE TBK	4.047.292.800	9.645.462.300	0,4196058907
4	BKDP	PT. BUKIT DARMO PROPERTY TBK	4.115.022.252	7.315.022.252	0,5625440512
5	DILD	PT. INTILAND DEVELOPMENT TBK	5.899.139.539	10.267.099.185	0,5745673079
6	EMDE	PT.MEGAPOLITAN DEVELOPMENT TBK	600.665.500	3.350.000.000	0,1793031343
7	JKON	PT. JAYA KONTRUKSI MANGGALA PRATAMA TBK	4.139.365.580	16.308.519.860	0,2538161412
8	KPIG	PT. MNC LAND TBK	2.881.482.700	6.398.212.910	0,4503574264
9	LAMI	PT. LAMICITA NUSANTARA TBK	81.730.000	1.148.418.000	0,0711674669
10	MKPI	PT. METROPOLITAN KENTJANA TBK	198.089.904	948.194.000	0,2089128427
11	MTLA	PT. METROPOLITAN LAND TBK	812.912.412	7.579.333.000	0,1072538193
12	OMRE	PT. INDONESIA PRIMA PROPERTY TBK	165.688.500	1.745.000.000	0,0949504298
13	PUDP	PT. PUDJIATI PRESTIGE TBK	94.081.125	329.560.000	0,2854749515
14	PWON	PT. PAKUWON JATI TBK	20.409.214.730	48.159.602.400	0,4237828743
15	RBMS	PT. RISTA BINTANG MAHKOTA SEJATI TBK	77.869.300	326.722.500.000	0,0002383347
16	SCBD	PT. DADANAYA ARTHATAMA TBK	579.471.494	3.317.222.000	0,1746857744
17	SMRA	PT. SUMMARECON AGUNG TBK	8.955.686.288	14.426.781.680	0,6207681302
18	SSIA	PT. SURYA SEMESTA INTERNUSA TBK	2.716.524.640	4.669.747.440	0,5817283857

2015					
NO	KODE	NAMA PERUSAHAAN	JUMLAH SAHAM YANG DIMILIKI PUBLIK	JUMLAH SAHAM	JUMLAH KEPEMILIKAN
				YANG BEREDAR	PUBLIK
1	APLN	PT. AGUNG PODOMORO LAND TBK	2.920.908.500	19.364.561.700	0,1508378318
2	BAPA	PT. BEKASI ASRI PEMULA TBK	152.053.020	661.784.520	0,2297621286
3	BEST	PT. BEKASI FAJAR INDRUMENTAL ESTATE TBK	4.031.956.750	9.647.311.150	0,4179358048
4	BKDP	PT. BUKIT DARMO PROPERTY TBK	4.115.022.252	7.315.022.252	0,5625440512
5	DILD	PT. INTILAND DEVELOPMENT TBK	5.899.139.539	10.267.099.185	0,5745673079
6	EMDE	PT.MEGAPOLITAN DEVELOPMENT TBK	850.000	2.500.850.000	0,0003398844
7	JKON	PT. JAYA KONTRUKSI MANGGALA PRATAMA TBK	4.842.131.165	16.308.519.860	0,2969080705
8	KPIG	PT. MNC LAND TBK	2.963.146.437	6.890.467.237	0,4300356326
9	LAMI	PT. LAMICITA NUSANTARA TBK	81.730.000	1.148.418.000	0,0711674669
10	MKPI	PT. METROPOLITAN KENTJANA TBK	201.275.381	948.194.000	0,2122723630
11	MTLA	PT. METROPOLITAN LAND TBK	811.741.840	7.655.126.330	0,1060389868
12	OMRE	PT. INDONESIA PRIMA PROPERTY TBK	336.135.614	1.745.000.000	0,1926278590
13	PUDP	PT. PUDJIATI PRESTIGE TBK	94.081.125	329.560.000	0,2854749515
14	PWON	PT. PAKUWON JATI TBK	23.022.524.160	48.159.602.400	0,4780463918
15	RBMS	PT. RISTA BINTANG MAHKOTA SEJATI TBK	77.151.100	326.722.500.000	0,0002361365
16	SCBD	PT. DADANAYA ARTHATAMA TBK	579.471.494	3.317.222.000	0,1746857744
17	SMRA	PT. SUMMARECON AGUNG TBK	8.955.686.288	14.426.781.680	0,6207681302
18	SSIA	PT. SURYA SEMESTA INTERNUSA TBK	2.642.433.240	4.669.747.440	0,5658621315

LAMPIRAN 6

D. PROFITABILITAS

2012					
NO	KODE	NAMA PERUSAHAAN	LABA BERSIH	TOTAL ASET	JUMLAH
1	APLN	PT. AGUNG PODOMORO LAND TBK	841.290.753.000	15.195.642.352.000	0,0553639480
2	BAPA	PT. BEKASI ASRI PEMULA TBK	4.488.128.775	159.093.151.873	0,0282106975
3	BEST	PT. BEKASI FAJAR INDRUSMENTAL ESTATE TBK	470.357.197.085	2.285.757.285.247	0,2057774026
4	BKDP	PT. BUKIT DARMO PROPERTY TBK	-58.396.173.479	899.948.360.908	-0,0648883603
5	DILD	PT. INTILAND DEVELOPMENT TBK	200.435.726.378	6.091.751.240.542	0,0329028088
6	EMDE	PT. MEGAPOLITAN DEVELOPMENT TBK	4.172.791.951	886.378.756.878	0,0047076850
7	JKON	PT. JAYA KONTRUKSI MANGGALA PRATAMA TBK	185.245.654.155	2.557.731.220.187	0,0724257704
8	KPIG	PT. MNC LAND TBK	146.022.412.919	2.728.806.704.532	0,0535114534
9	LAMI	PT. LAMICITA NUSANTARA TBK	42.110.956.000	614.717.410.000	0,0685045768
10	MKPI	PT. METROPOLITAN KENTJANA TBK	363.050.255.701	2.553.203.639.852	0,1421940068
11	MTLA	PT. METROPOLITAN LAND TBK	203.895.228.000	2.015.753.149.000	0,1011508915
12	OMRE	PT. INDONESIA PRIMA PROPERTY TBK	39.913.140.905	774.036.052.884	0,0515649636
13	PUDP	PT. PUDJIATI PRESTIGE TBK	21.137.976.004	361.178.839.947	0,0585249568
14	PWON	PT. PAKUWON JATI TBK	766.495.905.000	7.565.819.916.000	0,1013103555
15	RBMS	PT. RISTA BINTANG MAHKOTA SEJATI TBK	1.922.865.325	152.811.855.863	0,0125832208
16	SCBD	PT. DADANAYA ARTHATAMA TBK	69.466.498.000	3.558.903.785.000	0,0195190717
17	SMRA	PT. SUMMARECON AGUNG TBK	792.085.965.000	10.876.386.685.000	0,0728262049
18	SSIA	PT. SURYA SEMESTA INTERNUSA TBK	738.617.877.486	4.854.633.414.808	0,1521469933

2013					
NO	KODE	NAMA PERUSAHAAN	LABA BERSIH	TOTAL ASET	JUMLAH
1	APLN	PT. AGUNG PODOMORO LAND TBK	930.240.497.000	19.679.908.990.000	0,0472685365
2	BAPA	PT. BEKASI ASRI PEMULA TBK	5.025.737.151	175.635.233.972	0,0286146295
3	BEST	PT. BEKASI FAJAR INDRUSMENTAL ESTATE TBK	744.813.729.973	3.360.272.281.414	0,2216527911
4	BKDP	PT. BUKIT DARMO PROPERTY TBK	-59.138.577.166	845.487.178.846	-0,0699461549
5	DILD	PT. INTILAND DEVELOPMENT TBK	329.608.541.861	7.526.470.401.005	0,0437932423
6	EMDE	PT. MEGAPOLITAN DEVELOPMENT TBK	34.002.476.382	938.536.950.089	0,0362292357
7	JKON	PT. JAYA KONTRUKSI MANGGALA PRATAMA TBK	210.967.010.853	3.417.012.222.326	0,0617401979
8	KPIG	PT. MNC LAND TBK	298.891.361.122	7.361.429.209.148	0,0406023549
9	LAMI	PT. LAMICITA NUSANTARA TBK	54.340.019.000	612.074.767.000	0,0887800346
10	MKPI	PT. METROPOLITAN KENTJANA TBK	365.563.078.058	2.838.815.438.871	0,1287731048
11	MTLA	PT. METROPOLITAN LAND TBK	240.967.649.000	2.834.484.171.000	0,0850128752
12	OMRE	PT. INDONESIA PRIMA PROPERTY TBK	-23.884.469.677	822.190.160.767	-0,0290498121
13	PUDP	PT. PUDJIATI PRESTIGE TBK	26.378.888.591	366.625.848.156	0,0719504332
14	PWON	PT. PAKUWON JATI TBK	1.136.547.541.000	9.298.245.408.000	0,1222324741
15	RBMS	PT. RISTA BINTANG MAHKOTA SEJATI TBK	-13.984.028.601	158.997.539.543	-0,0879512264
16	SCBD	PT. DADANAYA ARTHATAMA TBK	1.754.524.211.000	5.550.429.288.000	0,3161060379
17	SMRA	PT. SUMMARECON AGUNG TBK	1.095.888.248.000	13.659.136.825.000	0,0802311495
18	SSIA	PT. SURYA SEMESTA INTERNUSA TBK	746.615.828.230	5.814.435.113.331	0,1284072853

2014					
NO	KODE	NAMA PERUSAHAAN	LABA BERSIH	TOTAL ASET	JUMLAH
1	APLN	PT. AGUNG PODOMORO LAND TBK	983.875.368.000	23.686.158.211.000	0,0415379885
2	BAPA	PT. BEKASI ASRI PEMULA TBK	7.046.505.797	176.171.620.663	0,0399979620
3	BEST	PT. BEKASI FAJAR INDRUSMENTAL ESTATE TBK	391.352.903.299	3.652.993.439.542	0,1071321123
4	BKDP	PT. BUKIT DARMO PROPERTY TBK	7.194.926.446	829.193.043.343	0,0086770222
5	DILD	PT. INTILAND DEVELOPMENT TBK	432.417.358.803	9.004.884.010.541	0,0480203141
6	EMDE	PT.MEGAPOLITAN DEVELOPMENT TBK	45.023.513.886	1.179.018.690.672	0,0381872775
7	JKON	PT. JAYA KONTRUKSI MANGGALA PRATAMA TBK	220.489.606.735	3.844.756.799.399	0,0573481284
8	KPIG	PT. MNC LAND TBK	419.339.054.960	9.964.606.193.061	0,0420828527
9	LAMI	PT. LAMICITA NUSANTARA TBK	38.389.080.000	631.395.724.000	0,0608003484
10	MKPI	PT. METROPOLITAN KENTJANA TBK	437.464.993.821	4.316.214.269.222	0,1013538639
11	MTLA	PT. METROPOLITAN LAND TBK	309.217.292.000	3.250.717.743.000	0,0951227749
12	OMRE	PT. INDONESIA PRIMA PROPERTY TBK	107.056.814.569	815.338.709.481	0,1313034857
13	PUDP	PT. PUDJIATI PRESTIGE TBK	15.051.709.941	401.794.311.717	0,0374612320
14	PWON	PT. PAKUWON JATI TBK	2.599.141.016.000	16.770.742.538.000	0,1549806760
15	RBMS	PT. RISTA BINTANG MAHKOTA SEJATI TBK	3.001.250.377	155.939.885.534	0,0192462010
16	SCBD	PT. DADANAYA ARTHATAMA TBK	131.543.016.000	5.569.183.172.000	0,0236198042
17	SMRA	PT. SUMMARECON AGUNG TBK	1.387.516.904.000	15.379.478.994.000	0,0902187197
18	SSIA	PT. SURYA SEMESTA INTERNUSA TBK	513.630.886.653	5.993.078.090.189	0,0857040204

2015					
NO	KODE	NAMA PERUSAHAAN	LABA BERSIH	TOTAL ASET	JUMLAH
1	APLN	PT. AGUNG PODOMORO LAND TBK	1.116.763.000.000	24.559.175.000.000	0,0454723337
2	BAPA	PT. BEKASI ASRI PEMULA TBK	1.204.642.974	175.743.601.667	0,0068545481
3	BEST	PT. BEKASI FAJAR INDRUSMENTAL ESTATE TBK	211.935.909.297	4.631.315.439.422	0,0457614931
4	BKDP	PT. BUKIT DARMO PROPERTY TBK	-28.227.022.713	791.161.825.436	-0,0356779382
5	DILD	PT. INTILAND DEVELOPMENT TBK	419.044.195.464	10.288.572.076.882	0,0407290917
6	EMDE	PT.MEGAPOLITAN DEVELOPMENT TBK	61.268.728.934	1.196.040.969.781	0,0512262794
7	JKON	PT. JAYA KONTRUKSI MANGGALA PRATAMA TBK	236.634.983.529	3.775.957.539.878	0,0626688677
8	KPIG	PT. MNC LAND TBK	239.690.468.140	11.127.313.993.463	0,0215407302
9	LAMI	PT. LAMICITA NUSANTARA TBK	153.538.451.000	640.519.368.000	0,2397093026
10	MKPI	PT. METROPOLITAN KENTJANA TBK	889.628.865.732	5.709.371.372.467	0,1558190574
11	MTLA	PT. METROPOLITAN LAND TBK	239.982.607.000	3.620.742.578.000	0,0662799417
12	OMRE	PT. INDONESIA PRIMA PROPERTY TBK	-23.146.288.584	819.722.919.219	-0,0282367225
13	PUDP	PT. PUDJIATI PRESTIGE TBK	27.591.952.360	445.919.320.351	0,0618765573
14	PWON	PT. PAKUWON JATI TBK	1.400.554.118.000	18.778.122.467.000	0,0745843532
15	RBMS	PT. RISTA BINTANG MAHKOTA SEJATI TBK	-3.085.638.160	182.263.717.930	-0,0169295249
16	SCBD	PT. DADANAYA ARTHATAMA TBK	159.356.318.000	5.566.425.030.000	0,0286281262
17	SMRA	PT. SUMMARECON AGUNG TBK	1.064.079.939.000	18.758.262.022.000	0,0567259343
18	SSIA	PT. SURYA SEMESTA INTERNUSA TBK	383.182.228.263	6.463.923.464.990	0,0592801308

LAMPIRAN 7**E. UKURAN PERUSAHAAN**

2012				
NO	KODE	NAMA PERUSAHAAN	TOTAL ASET	LN TOTAL ASET
1	APLN	PT. AGUNG PODOMORO LAND TBK	15.195.642.352.000	30,3520298153
2	BAPA	PT. BEKASI ASRI PEMULA TBK	159.093.151.873	25,7927557285
3	BEST	PT. BEKASI FAJAR INDRUMENTAL ESTATE TBK	2.285.757.285.247	28,4577185012
4	BKDP	PT. BUKIT DARMO PROPERTY TBK	899.948.360.908	27,5256032219
5	DILD	PT. INTILAND DEVELOPMENT TBK	6.091.751.240.542	29,4379567163
6	EMDE	PT. MEGAPOLITAN DEVELOPMENT TBK	886.378.756.878	27,5104101870
7	JKON	PT. JAYA KONTRUKSI MANGGALA PRATAMA TBK	2.557.731.220.187	28,5701417394
8	KPIG	PT. MNC LAND TBK	2.728.806.704.532	28,6348855250
9	LAMI	PT. LAMICITA NUSANTARA TBK	614.717.410.000	27,1444285032
10	MKPI	PT. METROPOLITAN KENTJANA TBK	2.553.203.639.852	28,5683700159
11	OMRE	PT. INDONESIA PRIMA PROPERTY TBK	774.036.052.884	27,3748842894
12	MTLA	PT. METROPOLITAN LAND TBK	2.015.753.149.000	28,3320140127
13	PUDP	PT. PUDJIATI PRESTIGE TBK	361.178.839.947	26,6126390741
14	PWON	PT. PAKUWON JATI TBK	7.565.819.916.000	29,6546618401
15	RBMS	PT. RISTA BINTANG MAHKOTA SEJATI TBK	152.811.855.863	25,7524733014
16	SCBD	PT. DADANAYA ARTHATAMA TBK	3.558.903.785.000	28,9004736878
17	SMRA	PT. SUMMARECON AGUNG TBK	10.876.386.685.000	30,0176151960
18	SSIA	PT. SURYA SEMESTA INTERNUSA TBK	4.854.633.414.808	29,2109547081

2013

NO	KODE	NAMA PERUSAHAAN	TOTAL ASET	LN TOTAL ASET
1	APLN	PT. AGUNG PODOMORO LAND TBK	19.679.908.990.000	30,6106193831
2	BAPA	PT. BEKASI ASRI PEMULA TBK	175.635.233.972	25,8916751471
3	BEST	PT. BEKASI FAJAR INDRUMENTAL ESTATE TBK	3.360.272.281.414	28,8430431228
4	BKDP	PT. BUKIT DARMO PROPERTY TBK	845.487.178.846	27,4631788412
5	DILD	PT. INTILAND DEVELOPMENT TBK	7.526.470.401.005	29,6494473096
6	EMDE	PT. MEGAPOLITAN DEVELOPMENT TBK	938.536.950.089	27,5675880636
7	JKON	PT. JAYA KONTRUKSI MANGGALA PRATAMA TBK	3.417.012.222.326	28,8597876660
8	KPIG	PT. MNC LAND TBK	7.361.429.209.148	29,6272752158
9	LAMI	PT. LAMICITA NUSANTARA TBK	612.074.767.000	27,1401202803
10	MKPI	PT. METROPOLITAN KENTJANA TBK	2.838.815.438.871	28,6744079821
11	MTLA	PT. METROPOLITAN LAND TBK	2.834.484.171.000	28,6728810863
12	OMRE	PT. INDONESIA PRIMA PROPERTY TBK	822.190.160.767	27,4352375444
13	PUDP	PT. PUDJIATI PRESTIGE TBK	366.625.848.156	26,6276076777
14	PWON	PT. PAKUWON JATI TBK	9.298.245.408.000	29,8608468325
15	RBMS	PT. RISTA BINTANG MAHKOTA SEJATI TBK	158.997.539.543	25,7921545645
16	SCBD	PT. DADANAYA ARTHATAMA TBK	5.550.429.288.000	29,3448963899
17	SMRA	PT. SUMMARECON AGUNG TBK	13.659.136.825.000	30,2454297781
18	SSIA	PT. SURYA SEMESTA INTERNUSA TBK	5.814.435.113.331	29,3913647542

2014

NO	KODE	NAMA PERUSAHAAN	TOTAL ASET	LN TOTAL ASET
1	APLN	PT. AGUNG PODOMORO LAND TBK	23.686.158.211.000	30,7959119517
2	BAPA	PT. BEKASI ASRI PEMULA TBK	176.171.620.663	25,8947244743
3	BEST	PT. BEKASI FAJAR INDRUMENTAL ESTATE TBK	3.652.993.439.542	28,9265680678
4	BKDP	PT. BUKIT DARMO PROPERTY TBK	829.193.043.343	27,4437188279
5	DILD	PT. INTILAND DEVELOPMENT TBK	9.004.884.010.541	29,8287882139
6	EMDE	PT.MEGAPOLITAN DEVELOPMENT TBK	1.179.018.690.672	27,7957035903
7	JKON	PT. JAYA KONTRUKSI MANGGALA PRATAMA TBK	3.844.756.799.399	28,9777314658
8	KPIG	PT. MNC LAND TBK	9.964.606.193.061	29,9300605498
9	LAMI	PT. LAMICITA NUSANTARA TBK	631.395.724.000	27,1711986408
10	MKPI	PT. METROPOLITAN KENTJANA TBK	4.316.214.269.222	29,0933998074
11	MTLA	PT. METROPOLITAN LAND TBK	3.250.717.743.000	28,8098969319
12	OMRE	PT. INDONESIA PRIMA PROPERTY TBK	815.338.709.481	27,4268694583
13	PUDP	PT. PUDJIATI PRESTIGE TBK	401.794.311.717	26,7192061322
14	PWON	PT. PAKUWON JATI TBK	16.770.742.538.000	30,4506569685
15	RBMS	PT. RISTA BINTANG MAHKOTA SEJATI TBK	155.939.885.534	25,7727364208
16	SCBD	PT. DADANAYA ARTHATAMA TBK	5.569.183.172.000	29,3482695114
17	SMRA	PT. SUMMARECON AGUNG TBK	15.379.478.994.000	30,3640552039
18	SSIA	PT. SURYA SEMESTA INTERNUSA TBK	5.993.078.090.189	29,4216262676

2015

NO	KODE	NAMA PERUSAHAAN	TOTAL ASET	LN TOTAL ASET
1	APLN	PT. AGUNG PODOMORO LAND TBK	24.559.175.000.000	30,8321066274
2	BAPA	PT. BEKASI ASRI PEMULA TBK	175.743.601.667	25,8922919611
3	BEST	PT. BEKASI FAJAR INDRUSMENTAL ESTATE TBK	4.631.315.439.422	29,1638620559
4	BKDP	PT. BUKIT DARMO PROPERTY TBK	791.161.825.436	27,3967683671
5	DILD	PT. INTILAND DEVELOPMENT TBK	10.288.572.076.882	29,9620548881
6	EMDE	PT.MEGAPOLITAN DEVELOPMENT TBK	1.196.040.969.781	27,8100380265
7	JKON	PT. JAYA KONTRUKSI MANGGALA PRATAMA TBK	3.775.957.539.878	28,9596751194
8	KPIG	PT. MNC LAND TBK	11.127.313.993.463	30,0404239218
9	LAMI	PT. LAMICITA NUSANTARA TBK	640.519.368.000	27,1855451967
10	MKPI	PT. METROPOLITAN KENTJANA TBK	5.709.371.372.467	29,3731300411
11	MTLA	PT. METROPOLITAN LAND TBK	3.620.742.578.000	28,9177002528
12	OMRE	PT. INDONESIA PRIMA PROPERTY TBK	819.722.919.219	27,4322322167
13	PUDP	PT. PUDJIATI PRESTIGE TBK	445.919.320.351	26,8234038765
14	PWON	PT. PAKUWON JATI TBK	18.778.122.467.000	30,5637136096
15	RBMS	PT. RISTA BINTANG MAHKOTA SEJATI TBK	182.263.717.930	25,9287204749
16	SCBD	PT. DADANAYA ARTHATAMA TBK	5.566.425.030.000	29,3477741380
17	SMRA	PT. SUMMARECON AGUNG TBK	18.758.262.022.000	30,5626554125
18	SSIA	PT. SURYA SEMESTA INTERNUSA TBK	6.463.923.464.990	29,4972575969

LAMPIRAN 8

F. PENGUNGKAPAN MANAJEMEN RISIKO

2012									
NO	NAMA PERUSAHAAN	RISIKO PASAR			RISIKO KREDIT	RISIKO LIKUIDITAS	RISIKO LAIN-LAIN	TOTAL	JUMLAH YANG DIUNGKAPKAN
		RISIKO MATA UANG	RISIKO SUKU BUNGA	RISIKO HARGA					
1	PT. AGUNG PODOMORO LAND TBK	1	1	0	1	1	1	5	0,8333333333
2	PT. BEKASI ASRI PEMULA TBK	0	1	0	0	1	0	2	0,3333333333
3	PT. BEKASI FAJAR INDRUSMENTAL ESTATE TBK	1	1	0	1	1	0	4	0,6666666667
4	PT. BUKIT DARMO PROPERTY TBK	0	1	0	1	1	0	3	0,5000000000
5	PT. INTILAND DEVELOPMENT TBK	1	1	0	1	1	0	4	0,6666666667
6	PT.MEGAPOLITAN DEVELOPMENT TBK	0	1	1	0	1	1	4	0,6666666667
7	PT. JAYA KONTRUKSI MANGGALA PRATAMA TBK	1	1	0	1	1	0	4	0,8333333333
8	PT. MNC LAND TBK	1	1	0	1	1	1	5	0,8333333333
9	PT. LAMICITA NUSANTARA TBK	1	0	1	1	1	0	4	0,6666666667
10	PT. METROPOLITAN KENTJANA TBK	0	1	0	1	1	0	3	0,5000000000
11	PT. METROPOLITAN LAND TBK	0	1	0	1	1	1	4	0,6666666667
12	PT. INDONESIA PRIMA PROPERTY TBK	1	1	0	1	1	1	5	0,8333333333
13	PT. PUDJIATI PRESTIGE TBK	1	1	0	1	0	0	3	0,5000000000
14	PT. PAKUWON JATI TBK	1	1	0	1	1	1	5	0,8333333333
15	PT. RISTA BINTANG MAHKOTA SEJATI TBK	0	0	1	1	1	0	3	0,5000000000
16	PT. DADANAYA ARTHATAMA TBK	1	0	0	1	1	0	3	0,5000000000
17	PT. SUMMARECON AGUNG TBK	1	1	1	1	1	0	5	0,8333333333
18	PT. SURYA SEMESTA INTERNUSA TBK	1	1	0	1	1	0	4	0,6666666667

2013										
NO	KODE	NAMA PERUSAHAAN	RISIKO PASAR			RISIKO KREDIT	RISIKO LIKUIDITAS	RISIKO LAIN-LAIN	TOTAL	JUMLAH YANG DIUNGKAPKAN
			RISIKO MATA UANG	RISIKO SUKU BUNGA	RISIKO HARGA					
1	APLN	PT. AGUNG PODOMORO LAND TBK	1	1	0	1	1	1	5	0,8333333333
2	BAPA	PT. BEKASI ASRI PEMULA TBK	0	1	0	1	1	0	3	0,5000000000
3	BEST	PT. BEKASI FAJAR INDRUMENTAL ESTATE TBK	1	1	0	1	1	0	4	0,6666666667
4	BKDP	PT. BUKIT DARMO PROPERTY TBK	0	1	0	1	1	0	3	0,5000000000
5	DILD	PT. INTILAND DEVELOPMENT TBK	1	1	0	1	1	0	4	0,6666666667
6	EMDE	PT. MEGAPOLITAN DEVELOPMENT TBK	0	1	1	0	1	1	4	0,6666666667
7	JKON	PT. JAYA KONTRUKSI MANGGALA PRATAMA TBK	1	1	0	1	1	0	4	0,6666666667
8	KPIG	PT. MNC LAND TBK	1	1	0	1	1	1	5	0,8333333333
9	LAMI	PT. LAMICITA NUSANTARA TBK	1	1	1	1	1	0	5	0,8333333333
10	MKPI	PT. METROPOLITAN KENTJANA TBK	0	1	0	1	1	0	3	0,5000000000
11	MTLA	PT. METROPOLITAN LAND TBK	0	1	0	1	1	1	4	0,6666666667
12	OMRE	PT. INDONESIA PRIMA PROPERTY TBK	1	1	0	1	1	1	5	0,8333333333
13	PUDP	PT. PUDJIATI PRESTIGE TBK	1	1	0	1	0	0	3	0,5000000000
14	PWON	PT. PAKUWON JATI TBK	1	1	0	1	1	1	5	0,8333333333
15	RBMS	PT. RISTA BINTANG MAHKOTA SEJATI TBK	0	0	1	1	1	0	3	0,5000000000
16	SCBD	PT. DADANAYA ARTHATAMA TBK	1	1	0	1	1	0	4	0,6666666667
17	SMRA	PT. SUMMARECON AGUNG TBK	1	1	1	1	1	0	5	0,8333333333
18	SSIA	PT. SURYA SEMESTA INTERNUSA TBK	1	1	0	1	1	0	4	0,6666666667

2014										
NO	KODE	NAMA PERUSAHAAN	RISIKO PASAR			RISIKO KREDIT	RISIKO LIKUIDITAS	RISIKO LAIN-LAIN	TOTAL	JUMLAH YANG DIUNGKAPKAN
			RISIKO MATA UANG	RISIKO SUKU BUNGA	RISIKO HARGA					
1	APLN	PT. AGUNG PODOMORO LAND TBK	1	1	0	1	1	1	5	0,8333333333
2	BAPA	PT. BEKASI ASRI PEMULA TBK	0	1	0	1	1	0	3	0,5000000000
3	BEST	PT. BEKASI FAJAR INDRUSMENTAL ESTATE TBK	1	1	0	1	1	0	4	0,6666666667
4	BKDP	PT. BUKIT DARMO PROPERTY TBK	0	1	0	1	1	0	3	0,5000000000
5	DILD	PT. INTILAND DEVELOPMENT TBK	1	1	0	1	1	0	4	0,6666666667
6	EMDE	PT.MEGAPOLITAN DEVELOPMENT TBK	0	1	1	0	1	1	4	0,6666666667
7	JKON	PT. JAYA KONTRUKSI MANGGALA PRATAMA TBK	1	1	0	1	1	0	4	0,6666666667
8	KPIG	PT. MNC LAND TBK	1	1	0	1	1	0	4	0,6666666667
9	LAMI	PT. LAMICITA NUSANTARA TBK	1	1	1	1	1	0	5	0,8333333333
10	MKPI	PT. METROPOLITAN KENTJANA TBK	0	1	0	1	1	0	3	0,5000000000
11	MTLA	PT. METROPOLITAN LAND TBK	0	1	0	1	1	1	4	0,6666666667
12	OMRE	PT. INDONESIA PRIMA PROPERTY TBK	1	1	0	1	1	1	5	0,8333333333
13	PUDP	PT. PUDJIATI PRESTIGE TBK	1	1	0	1	0	0	3	0,5000000000
14	PWON	PT. PAKUWON JATI TBK	1	1	0	1	1	1	5	0,8333333333
15	RBMS	PT. RISTA BINTANG MAHKOTA SEJATI TBK	0	1	0	1	1	0	3	0,5000000000
16	SCBD	PT. DADANAYA ARTHATAMA TBK	1	1	0	1	1	0	4	0,6666666667
17	SMRA	PT. SUMMARECON AGUNG TBK	1	1	1	1	1	0	5	0,8333333333
18	SSIA	PT. SURYA SEMESTA INTERNUSA TBK	1	1	0	1	1	0	4	0,6666666667

2015										
NO	KODE	NAMA PERUSAHAAN	RISIKO PASAR			RISIKO KREDIT	RISIKO LIKUIDITAS	RISIKO LAIN-LAIN	TOTAL	JUMLAH YANG DIUNGKAPKAN
			RISIKO MATA UANG	RISIKO SUKU BUNGA	RISIKO HARGA					
1	APLN	PT. AGUNG PODOMORO LAND TBK	1	1	1	1	1	1	6	1,000000000
2	BAPA	PT. BEKASI ASRI PEMULA TBK	0	1	0	1	1	0	3	0,500000000
3	BEST	PT. BEKASI FAJAR INDRUSMENTAL ESTATE TBK	1	1	0	1	1	0	4	0,666666667
4	BKDP	PT. BUKIT DARMO PROPERTY TBK	0	1	0	1	1	0	3	0,500000000
5	DILD	PT. INTILAND DEVELOPMENT TBK	1	1	0	1	1	0	4	0,666666667
6	EMDE	PT.PT.MEGAPOLITAN DEVELOPMENT TBK	0	1	1	0	1	3	6	1,000000000
7	JKON	PT. JAYA KONTRUKSI MANGGALA PRATAMA TBK	1	1	0	1	1	0	4	0,666666667
8	KPIG	PT. MNC LAND TBK	1	1	0	1	1	0	4	0,666666667
9	LAMI	PT. LAMICITA NUSANTARA TBK	1	1	1	1	1	0	5	0,833333333
10	MKPI	PT. METROPOLITAN KENTJANA TBK	0	1	0	1	1	0	3	0,500000000
11	MTLA	PT. METROPOLITAN LAND TBK	0	1	0	1	1	1	4	0,666666667
12	OMRE	PT. INDONESIA PRIMA PROPERTY TBK	1	1	0	1	1	1	5	0,833333333
13	PUDP	PT. PUDJIATI PRESTIGE TBK	1	1	0	1	1	0	4	0,666666667
14	PWON	PT. PAKUWON JATI TBK	1	1	0	1	1	1	5	0,833333333
15	RBMS	PT. RISTA BINTANG MAHKOTA SEJATI TBK	0	0	1	1	1	0	3	0,500000000
16	SCBD	PT. DADANAYA ARTHATAMA TBK	1	1	0	1	1	0	4	0,666666667
17	SMRA	PT. SUMMARECON AGUNG TBK	1	1	1	1	1	0	5	0,833333333
18	SSIA	PT. SURYA SEMESTA INTERNUSA TBK	1	1	0	1	1	0	4	0,666666667

LAMPIRAN 9

HASIL OLAH DATA

A. DESKRIPTIF

Deskriptif Statistik

Residuals Statistics^a

	Minimum	Maximum	Mean	Std. Deviation	N
Predicted Value	,4931036	,8755307	,6759259	,09051309	72
Residual	-,25522849	,28249872	,00000000	,10983956	72
Std. Predicted Value	-2,020	2,205	,000	1,000	72
Std. Residual	-2,240	2,480	,000	,964	72

a. Dependent Variable: PMR

Deskriptif Kepemilikan Manajemen

Descriptive Statistics

	N	Minimum	Maximum	Mean	Std. Deviation
KM	72	,00000	,26917	,0341878	,06399709
Valid N (listwise)	72				

Deskriptif Statistik Kepemilikan Institusional

Descriptive Statistics

	N	Minimum	Maximum	Mean	Std. Deviation
KI	72	,00019	,92883	,6127656	,24091079
Valid N (listwise)	72				

Deskriptif Statistik Kepemilikan Publik

Descriptive Statistics

	N	Minimum	Maximum	Mean	Std. Deviation
KP	72	,00024	,63326	,2975139	,19334296
Valid N (listwise)	72				

Deskriptif Statistik Profitabilitas

Descriptive Statistics

	N	Minimum	Maximum	Mean	Std. Deviation
ROA	72	-,08795	,31611	,0639152	,06703973
Valid N (listwise)	72				

Deskriptif Statistik Ukuran Perusahaan

Descriptive Statistics

	N	Minimum	Maximum	Mean	Std. Deviation
SIZE	72	25,75247	30,83211	28,4640007	1,46143904
Valid N (listwise)	72				

Deskriptif Statistik Pengungkapan Manajemen Risiko

Descriptive Statistics

	N	Minimum	Maximum	Mean	Std. Deviation
PMR	72	,33333	1,00000	,6759259	,14232831
Valid N (listwise)	72				

B. UJI ASUMSI KLASIK

UJI NORMALITAS

One-Sample Kolmogorov-Smirnov Test

		Unstandardized Residual
N		72
Normal Parameters ^{a,b}	Mean	,0000000
	Std. Deviation	,10983956
	Absolute	,113
Most Extreme Differences	Positive	,113
	Negative	-,097
Kolmogorov-Smirnov Z		,963
Asymp. Sig. (2-tailed)		,312

a. Test distribution is Normal.

b. Calculated from data.

C. UJI HIPOTESIS (Regresi Linier Berganda)

UJI STATISTIK F

ANOVA^a

Model		Sum of Squares	df	Mean Square	F	Sig.
1	Regression	,582	5	,116	8,964	,000 ^b
	Residual	,857	66	,013		
	Total	1,438	71			

a. Dependent Variable: PMR

b. Predictors: (Constant), SIZE, KI, KM, ROA, KP

UJI R²

Model Summary^b

Model	R	R Square	Adjusted R Square	Std. Error of the Estimate
1	,636 ^a	,404	,359	,11392420

a. Predictors: (Constant), SIZE, KI, KM, ROA, KP

b. Dependent Variable: PMR

UJI t

Coefficients^a

Model		Unstandardized Coefficients		Standardized Coefficients	t	Sig.
		B	Std. Error	Beta		
1	(Constant)	-1,141	,340		-3,352	,001
	KM	,002	,229	,001	,009	,993
	KI	,109	,072	,184	1,514	,135
	KP	-,171	,101	-,233	-1,697	,094
	ROA	-,102	,224	-,048	-,454	,651
	SIZE	,063	,013	,652	4,899	,000

a. Dependent Variable: PMR

Tabel perhitungan rata-rata pertahun

Descriptives

		N	Mean	Std. Deviation	Std. Error	95% Confidence Interval for Mean		Minimum	Maximum
						Lower Bound	Upper Bound		
KM	2012	18	,0371753	,06574478	,01549619	,0044812	,0698694	,00000	,26916
	2013	18	,0349267	,06476837	,01526605	,0027181	,0671352	,00000	,26917
	2014	18	,0315833	,06474191	,01525981	-,0006121	,0637787	,00000	,26917
	2015	18	,0330660	,06616564	,01559539	,0001626	,0659694	,00000	,26917
	Total	72	,0341878	,06399709	,00754213	,0191492	,0492264	,00000	,26917
KI	2012	18	,6213506	,24908311	,05870945	,4974845	,7452167	,00019	,92883
	2013	18	,6110588	,24638525	,05807356	,4885343	,7335833	,00019	,92883
	2014	18	,6055587	,24171597	,05697300	,4853562	,7257613	,00019	,92883
	2015	18	,6130944	,24714997	,05825381	,4901896	,7359992	,00019	,92883
	Total	72	,6127656	,24091079	,02839161	,5561544	,6693769	,00019	,92883
KP	2012	18	,2859462	,19295426	,04547976	,1899923	,3819001	,00031	,63326
	2013	18	,2985144	,19695846	,04642355	,2005693	,3964596	,00030	,62077
	2014	18	,3072555	,19481511	,04591836	,2103762	,4041348	,00024	,62077
	2015	18	,2983395	,20469950	,04824813	,1965448	,4001342	,00024	,62077
	Total	72	,2975139	,19334296	,02278569	,2520805	,3429473	,00024	,63326
ROA	2012	18	,0649076	,06149068	,01449349	,0343290	,0954862	-,06489	,20578
	2013	18	,0730248	,09487332	,02236186	,0258455	,1202042	-,08795	,31611
	2014	18	,0657108	,04063677	,00957818	,0455026	,0859190	,00868	,15498
	2015	18	,0520174	,06399070	,01508275	,0201955	,0838392	-,03568	,23971
	Total	72	,0639152	,06703973	,00790071	,0481616	,0796687	-,08795	,31611
SIZE	2012	18	28,2138898	1,34314704	,31658279	27,5459585	28,8818211	25,75247	30,35203
	2013	18	28,4276423	1,45997006	,34411824	27,7016163	29,1536683	25,79215	30,61062
	2014	18	28,5650624	1,54612560	,36442530	27,7961922	29,3339325	25,77274	30,79591
	2015	18	28,6494085	1,57455220	,37112551	27,8664022	29,4324149	25,89229	30,83211
	Total	72	28,4640007	1,46143904	,17223224	28,1205794	28,8074221	25,75247	30,83211
PMR	2012	18	,6574074	,15626589	,03683222	,5796982	,7351166	,33333	,83333
	2013	18	,6759259	,13372763	,03151990	,6094247	,7424271	,50000	,83333
	2014	18	,6666667	,12782750	,03012923	,6030995	,7302338	,50000	,83333
	2015	18	,7037037	,15713484	,03703704	,6255624	,7818450	,50000	1,00000
	Total	72	,6759259	,14232831	,01677355	,6424804	,7093714	,33333	1,00000

**CONTOH PENGUNGKAPAN MANAJEMEN RISIKO YANG DILAKUKAN
PERUSAHAAN-PERUSAHAAN**

**PT BEKASI ASRI PEMULA, Tbk DAN ENTITAS ANAK
CATATAN ATAS LAPORAN KEUANGAN KONSOLIDASIAN - LANJUTAN
PADA DAN TAHUN-TAHUN YANG BERAKHIR PADA TANGGAL
31 DESEMBER 2012 DAN 2011
(Disajikan dalam Rupiah, kecuali dinyatakan lain)**

29. PERJANJIAN, KOMITMEN DAN KONTINJENSI

- a. Sampai dengan tanggal laporan posisi keuangan tidak terdapat kontinjensi yang menyebabkan perusahaan wajib menyelesaikan liabilitas tersebut.
- b. Sehubungan dengan lingkungan hidup terhadap Perusahaan dan Entitas anak tidak terdapat tuntutan dan denda yang menyebabkan Perusahaan dan Entitas anak wajib mengestimasi liabilitas tersebut. Hal ini karena Perusahaan dan Entitas anak telah memenuhi liabilitas lingkungan sesuai dokumen UKL dan UPL.
- c. Tanah yang dikelola Perusahaan dan Entitas anak pada tahun 2012 atas nama PT Bekasi Asri Pemula Tbk (Entitas Induk) mengalami perkara hukum perdata sesuai dengan surat No.212/Pdt.G/2011/PN.BKS dan telah mendapat putusan dari pengadilan negeri bekasi yang memutuskan untuk menolak gugatan pengugat seluruhnya terhadap perusahaan dan atas nama PT Karya Graha Cemerlang (Entitas anak) sesuai dengan surat No. Pol.: LP/1062/K/VII/2009SPK/Resta Bks dan masih dalam proses hukum menunggu surat keputusan dari pengadilan negeri.

30. TUJUAN DAN KEBIJAKAN MANAJEMEN RISIKO KEUANGAN

Pengelolaan Modal

Kebijakan pengelolaan modal Perusahaan adalah untuk memastikan bahwa rasio modal selalu dalam keadaan kondisi sehat agar dapat mendukung kinerja usaha dan memaksimalkan nilai dari pemegang saham.

Perusahaan mengelola struktur modalnya dan membuat penyesuaian-penyesuaian sehubungan dengan perubahan kondisi ekonomi dan karakteristik dari risiko usahanya.

Perusahaan secara hati-hati (*prudent*) melakukan diversifikasi sumber permodalan untuk mengantisipasi rencana strategis jangka panjang dan mengalokasikan modal secara efisien pada segmen bisnis yang memiliki potensi untuk memberikan profil pengembalian risiko (*risk return*) yang optimal, termasuk penempatan pada entitas anak dalam rangka memenuhi ekspektasi pemegang kepentingan (*stakeholder*). Tidak ada perubahan dalam tujuan, kebijakan dan proses dan sama seperti pada tahun-tahun sebelumnya.

Manajemen Risiko Keuangan

Perusahaan dipengaruhi oleh berbagai risiko keuangan, termasuk risiko suku bunga, risiko likuiditas. Tujuan manajemen risiko Perusahaan secara keseluruhan adalah untuk secara efektif mengendalikan risiko-risiko ini dan meminimalisasi pengaruh merugikan yang dapat terjadi terhadap kinerja keuangan Perusahaan. Manajemen merivui dan menyetujui kebijakan untuk mengendalikan setiap risiko ini, yang diringkas dibawah ini, dan juga memantau risiko harga pasar dari semua instrumen keuangan.

a. Risiko Tingkat Suku Bunga

Perusahaan memiliki eksposur terhadap fluktuasi tingkat suku bunga pasar yang berlaku baik atas risiko nilai wajar maupun arus kas.

Eksposur Perusahaan terhadap risiko tingkat suku bunga terutama sehubungan dengan pinjaman serta aset dan liabilitas berbunga. Kebijakan Perusahaan adalah mendapatkan tingkat suku bunga yang paling menguntungkan.

Pada tanggal 31 Desember 2012, Perusahaan tidak memiliki saldo aset dan liabilitas dengan tingkat suku bunga mengambang yang material, kecuali akrual *hedge fees*. Berdasarkan estimasi manajemen dengan mempertimbangkan perubahan dari tanggal 31 Desember 2012 sampai dengan tanggal penyelesaian laporan keuangan, sampai dengan tanggal pelaporan berikutnya pada tanggal 31 Maret 2013, fluktuasi dari 6 (enam) bulan yang diacu dalam kontrak lindung nilai mungkin tidak signifikan.

PT BEKASI ASRI PEMULA, Tbk DAN ENTITAS ANAK
CATATAN ATAS LAPORAN KEUANGAN KONSOLIDASIAN - LANJUTAN
PADA DAN TAHUN-TAHUN YANG BERAKHIR PADA TANGGAL
31 DESEMBER 2012 DAN 2011
 (Disajikan dalam Rupiah, kecuali dinyatakan lain)

30. TUJUAN DAN KEBIJAKAN MANAJEMEN RISIKO KEUANGAN - LANJUTAN

b. Risiko Likuiditas

Risiko likuiditas adalah risiko dimana Perusahaan tidak bisa memenuhi kewajiban pada saat jatuh tempo. Manajemen risiko likuiditas yang hati-hati (*prudent*) termasuk mengatur kas dan setara kas yang cukup untuk menunjang aktivitas usaha secara tepat waktu.

Pengelolaan risiko likuiditas dilakukan antara lain dengan memonitor pinjaman dan sumber pendanaan, menjaga saldo kecukupan kas dan surat berharga serta memastikan tersedianya pendanaan dari sejumlah fasilitas kredit yang mengikat, dan kesiapan untuk menjaga posisi pasar. Perusahaan mempertahankan kemampuannya untuk melakukan pembiayaan yang mengikat dari pemberi pinjaman yang andal.

31. INSTRUMEN KEUANGAN

Aset keuangan Perusahaan meliputi kas dan setara kas, piutang usaha pihak ketiga, piutang pihak berelasi, dan piutang lain-lain yang timbul dari kegiatan usahanya. Liabilitas keuangan Perusahaan meliputi utang usaha pihak ketiga, utang pihak berelasi, utang lain-lain, biaya yang masih harus dibayar, utang sewa pembiayaan dan pinjaman bank yang tujuan utamanya untuk pembiayaan kegiatan usaha.

Tabel di bawah ini mengikhtisarkan nilai tercatat dan estimasi nilai wajar instrumen keuangan Perusahaan yang dinyatakan dalam posisi keuangan 31 Desember 2012 dan 2011

	<u>Nilai Tercatat</u>	<u>Nilai Wajar</u>
2012		
Aset keuangan		
Kas dan setara kas	5.007.007.723	5.007.007.723
Piutang pihak ketiga	10.433.848.380	10.433.848.380
Piutang pihak berelasi	28.802.596.237	28.802.596.237
Piutang lain-lain	10.839.000	10.839.000
Jumlah	44.254.291.340	44.254.291.340
Liabilitas keuangan		
Utang bank	10.163.309.407	10.163.309.407
Utang usaha pihak ketiga	2.314.139.909	2.314.139.909
Utang pihak berelasi	9.100.613.800	9.100.613.800
Utang lain-lain	481.469.168	481.469.168
Utang sewa pembiayaan	269.447.054	269.447.054
Biaya masih harus dibayar	957.763.525	957.763.525
Jumlah	23.286.742.863	23.286.742.863

Tata Kelola Perusahaan

Corporate Governance

Evaluasi pengendalian internal terhadap pelaporan keuangan dilakukan dan diawasi oleh Direktur Utama dan Direktur Keuangan, dan dilaksanakan oleh Direksi dan seluruh manajemen untuk memberikan keyakinan yang memadai mengenai keandalan pelaporan keuangan dan penyusunan laporan keuangan konsolidasian untuk keperluan eksternal sesuai dengan prinsip akuntansi yang berlaku umum.

MANAJEMEN RISIKO

Manajemen risiko bertujuan mengidentifikasi dan menganalisis risiko-risiko yang dihadapi Perseroan, menetapkan batasan risiko dan pengendalian yang sesuai, serta mengawasi kepatuhan terhadap batasan yang telah ditetapkan tanpa terlalu mempengaruhi daya saing dan fleksibilitas Perseroan. Manajemen risiko yang andal yang didukung oleh sumber daya dan teknologi informasi, diharapkan dapat meningkatkan kepercayaan pemangku kepentingan dan memperkecil potensi kerugian.

Inisiatif pengelolaan risiko Perseroan pada intinya adalah mengupayakan informasi terkini dan menyeluruh bagi Direksi dan jajaran manajemen agar dapat mengantisipasi sedini mungkin kemungkinan timbulnya risiko dan memitigasi risiko yang timbul. Dalam hal ini, fungsi pengelolaan risiko di Perseroan dan Entitas Anak dilakukan oleh setiap divisi baik kegiatan operasional maupun non-operasional. Pengelolaan risiko di Entitas Anak mencakup identifikasi, penilaian, pengelolaan dan pemantauan risiko secara terkoordinasi dan terintegrasi.

Perseroan telah mengidentifikasi risiko-risiko utama yang harus dikelola dengan baik agar tidak berdampak negatif dan material terhadap kegiatan usaha, kondisi keuangan, kinerja dan prospek usaha Perseroan. Risiko-risiko tersebut adalah:

Risiko Modal

Perseroan mengelola risiko modal untuk memastikan kemampuan untuk melanjutkan keberlangsungan usaha dan operasional perusahaan, selain memaksimalkan keuntungan para pemegang saham melalui optimalisasi saldo utang dan ekuitas. Struktur modal Perseroan terdiri dari kas dan setara kas serta ekuitas pemegang saham induk dan kepentingan non-pengendali.

Evaluation of internal control in financial reporting is conducted and supervised by President Director and Finance Director, and implemented by Board of Directors and management to provide reasonable assurance regarding reliability of financial reporting and preparation of consolidated financial statements for external purposes in accordance with generally accepted accounting principles.

RISK MANAGEMENT

Risk management aims to identify and analyze the risks faced by the Company, to set risk limits and appropriate controls and to supervise compliance with the limits set without affecting competitiveness and flexibility of the Company. Reliable risk management supported by resources and information technology is expected to boost confidence of stakeholders and to minimize potential losses.

The Company's risk management initiatives at its core are to seek current and comprehensive information for Board of Directors and management team in order to anticipate as early as possible the likelihood of risks and to mitigate the risks. In this case, risk management function in the Company and Subsidiaries is performed by each division either operational or non-operational activities. Risk management in Subsidiaries includes identification, assessment, management and monitoring of risks in a coordinated and integrated manner.

The Company has identified key risks that must be managed properly so as not to negatively and materially affect business activities, financial condition, performance and business prospects of the Company. These risks are:

Capital Risk

The Company manages capital risk to ensure the capability to continue business performance and operations, other than maximizing profits of shareholders through optimization of debt and equity balances. The Company's capital structure consists of cash and cash equivalents and equity shareholders of the Company and non-controlling interests.

Direksi dan manajemen Perseroan secara berkala mengevaluasi struktur permodalan. Sebagai bagian dari evaluasi tersebut, Direksi dan manajemen mempertimbangkan biaya permodalan dan risiko yang berhubungan.

Risiko Pasar

Risiko pasar adalah risiko yang terjadi karena adanya perubahan yang merugikan pada harga pasar, termasuk tingkat suku bunga dan kurs nilai tukar dari instrumen keuangan. Risiko pasar utama bagi Perseroan adalah risiko nilai tukar mata uang asing yang terkait perubahan kurs nilai tukar dari utang yang didenominasi dalam mata uang asing, risiko likuiditas dan kredit, serta risiko harga komoditas.

Risiko nilai tukar mata uang asing timbul ketika transaksi dalam mata uang selain mata uang fungsional dari Perseroan dan Entitas Anak yang terutama disebabkan oleh volatilitas atau fluktuasi nilai tukar mata uang asing tersebut. Volatilitas ini menghasilkan pendapatan dan menimbulkan beban yang mempengaruhi pendapatan dan beban Perseroan dan Entitas Anak.

The Company's Board of Directors and management periodically review the capital structure. As part of this review, Board of Directors and management consider cost of capital and the associated risks.

Market Risk

Market risk is the risk that occurs due to adverse changes in market prices, including interest rates and exchange rate of financial instrument. The key market risks for the Company are foreign exchange risk related to changes in exchange rate of debt denominated in foreign currency, liquidity and credit risk and commodity price risk.

Foreign exchange risk potentially arises when transactions in currencies other than functional currency of the Company and Subsidiaries mainly due to volatility or fluctuation in foreign currency exchange rate. This volatility generates revenues and incurs expenses that affect revenues and expenses of the Company and Subsidiaries.

Laporan Manajemen
Management Report

Analisis dan Pembahasan Manajemen
Management Discussion and Analysis

Kebijakan Perseroan dan Entitas Anak adalah melakukan pengelolaan dengan cara menyeimbangkan arus kas dari aktivitas operasi dan pendanaan dalam mata uang yang sama. Sebagian besar transaksi Perseroan dan Entitas Anak dilakukan dalam mata uang Rupiah, demikian juga dengan pembukuannya. Perseroan dan Entitas Anak mengelola paparan terhadap mata uang asing dengan seoptimal mungkin mencocokkan penerimaan dan pembayaran dalam masing-masing individu mata uang.

Perseroan membeli bahan baku dalam mata uang Rupiah karena sebagian besar bahan baku disediakan oleh pemasok dalam negeri. Perseroan tidak menerapkan kebijakan lindung nilai atas risiko fluktuasi kurs atau suku bunga karena pembelian barang modal maupun pembayaran kepada kontraktor sebagian besar dilakukan dalam mata uang Rupiah.

Risiko Likuiditas

Perseroan dan Entitas Anak menghadapi risikolikuiditas jika tidak memiliki arus kas yang cukup untuk memenuhi kegiatan operasional dan kewajiban keuangan pada saat jatuh tempo.

The Company and Subsidiaries' policy is to manage by balancing cash flows from operating and financing activities in the same currency. Most of transactions of the Company and Subsidiaries are denominated in Rupiah, also the recording. The Company and Subsidiaries manage foreign currency exposure by optimally matching receipts and payments in each individual currency.

The Company purchases raw materials in Rupiah because most of raw materials are provided by local suppliers. The Company does not implement hedging policy on currency or interest fluctuation risk because purchase of capital goods and payments to contractors are mostly denominated in Rupiah.

Liquidity Risk

The Company and Subsidiaries face liquidity risk if they do not have sufficient cash flows for operations and to meet their due financial obligations.

Tata Kelola Perusahaan
Good Corporate Governance

Tanggung Jawab Sosial Perusahaan
Corporate Social Responsibility

Tata Kelola Perusahaan

Corporate Governance

Manajemen mengelola profil likuiditas dengan melakukan pre-selling dan pre-leasing untuk pengembangan proyek dan dengan mendapatkan fasilitas kredit jangka panjang. Perseroan menerapkan manajemen risiko likuiditas yang penuh kehati-hatian dengan mempertahankan saldo kas yang cukup yang dihasilkan dari arus kas internal dan memastikan ketersediaan sumber pendanaan yang cukup dari fasilitas kredit yang diperoleh, melakukan pengelolaan tenor pembayaran yang disesuaikan dengan segmen dari proyek pembangunan dan tenor pendanaan dari penjualan, serta mempertahankan kebijakan penagihan hasil penjualan secara intensif. Dengan mempertimbangkan kondisi dan perencanaan di masa yang akan datang, Perseroan berkeyakinan bahwa kondisi likuiditas atau arus kas dapat dikelola dengan baik.

Management manages the Company's liquidity profile by pre-selling and pre-leasing for project development and by getting long-term credit facility. The Company also prudently manages liquidity risk by maintaining sufficient cash from internal cash flow and ensuring availability of adequate funding sources from the obtained credit facility, managing payment terms tailored to different segments of development projects and financing terms of sales, and by maintaining intensive collection for credit given to customers. By taking into account future planning and conditions, the Company believes that it can properly manage liquidity condition or cash flows.

Tanggung jawab utama manajemen risiko likuiditas terletak pada Direksi, yang telah membangun kerangka manajemen risiko likuiditas yang sesuai untuk persyaratan manajemen likuiditas dan pendanaan jangka pendek, menengah, dan jangka panjang. Perseroan dan Entitas Anak mengelola risiko likuiditas dengan menjaga kecukupan simpanan, fasilitas bank, dan fasilitas simpan pinjam dengan terus menerus memonitor perkiraan dan arus kas aktual, dan mencocokkan profil jatuh tempo aset dan liabilitas keuangan. Perseroan dan Entitas Anak memelihara kecukupan dana untuk membiayai kebutuhan modal kerja yang berkelanjutan.

Board of Directors has the ultimate responsibility to manage liquidity risk and to build proper liquidity risk management framework that suits short, medium, and long-term funding requirements. The Company and Subsidiaries manage the liquidity risk by maintaining sufficient amount of savings, bank facilities, borrowing and lending facilities by continuously monitoring forecast and actual cash flows and matching maturity profiles of financial assets and liabilities. The Company and Subsidiaries maintain sufficient funds for sustainable working capital.

Risiko Kredit

Perseroan dan Entitas Anak menghadapi risiko kredit dari pembeli yang melakukan pembelian secara cicilan/angsuran. Risiko kredit merupakan risiko yang timbul dari adanya kewajiban pembeli dalam memenuhi ketentuan dari kontrak finansial dengan Perseroan dan Entitas Anak, terutama kegagalan melakukan pembayaran cicilan/angsuran kepada Perseroan dan Entitas Anak.

Credit Risk

The Company and Subsidiaries also face credit risk potentially arising when buyers make purchases in installments. Credit risk arising from buyer's obligation to comply with the provisions in financial contract with the Company and Subsidiaries, especially failure of mortgage payments/installments to the Company and Subsidiaries.

Perseroan berusaha mengurangi risiko tersebut dengan mengenakan denda atas keterlambatan pembayaran, pengenaan denda atas pembatalan, penjualan kembali properti, serta pengenaan klaim kepada pembeli atas kerugian yang timbul atas penjualan kembali. Perseroan mengelola risiko kredit yang timbul dari penyewa properti investasi yang gagal membayar sewa dengan cara meminta penyewa untuk memberikan deposit tunai dan/

The Company strives to mitigate this risk by imposing penalties for late payment, penalties for cancellation, resale of the property claim to buyers for losses from the resale. The Company manages credit risk arising from investment property tenants who fail to pay the rent by asking the tenants to provide cash deposit and/or bank guarantee for 3-month rent payment and down payment of at least

atau garansi bank untuk sewa selama 3 bulan, serta membayar uang muka minimal 10% sebelum tanggal awal masa sewa. Perseroan juga memiliki kebijakan evaluasi berkala atas penagihan tunggakan dan melakukan perjanjian sewa dengan pelanggan.

10% before commencement of the rent. The Company also has regular review policy on collection of arrears and rental agreements with customers.

Perseroan dan Entitas Anak juga menghadapi risiko kredit dari rekanan yang gagal dalam memenuhi kewajiban kontraknya yang mengakibatkan kerugian bagi Perseroan dan Entitas Anak. Risiko kredit Perseroan dan Entitas Anak terutama melekat pada rekening bank, deposito berjangka, piutang usaha, dan lain-lain. Perseroan menempatkan saldo bank dan deposito berjangka pada institusi keuangan yang layak serta terpercaya.

The Company and Subsidiaries also face credit risk from vendors that fail to fulfill their obligations according to contracts, resulting in losses for the Company and Subsidiaries. Credit risk of the Company and Subsidiaries is primarily inherent in bank accounts, time deposits, accounts receivable and so forth. The Company places bank and time deposit balances in credible financial institutions.

Perseroan memiliki kebijakan untuk memperoleh pertumbuhan pendapatan yang berkelanjutan dengan meminimalkan kerugian yang terjadi karena paparan risiko kredit. Karena itu, Perseroan memiliki kebijakan untuk memastikan bertransaksi dengan pelanggan yang memiliki sejarah dan reputasi kredit yang baik.

The Company has policy to secure sustainable revenue growth by minimizing losses due to credit risk exposure. Therefore, the Company has policy to ensure that transactions are with customers who have sound credit history and reputation.

Manajemen melakukan pengawasan secara terus-menerus untuk mengurangi paparan risiko kredit. Piutang usaha atas penjualan apartemen Perseroan pada tanggal pelaporan sebagian besar merupakan selisih pengakuan pendapatan berdasarkan persentase penyelesaian proyek setelah dikurangi dengan bagian yang telah dibayar oleh pembeli sehingga pembayarannya belum jatuh tempo. Nilai tercatat aset keuangan pada laporan keuangan konsolidasian setelah dikurangi dengan penyisihan untuk kerugian mencerminkan paparan Perseroan terhadap risiko kredit.

Management continuously oversees to minimize credit risk exposure. Accounts receivable generated from sales of the Company's apartments at the reporting date are mostly differences between revenues recognition based on percentage of completion after deducted by and the amount has been paid by the buyer so that the payment is not yet due. The carrying amount of financial assets on the consolidated financial statements net of allowance for losses reflects the Company's credit risk exposure.

Tidak terdapat utang bank berdenominasi dalam mata uang asing, tidak terdapat kebijakan lindung nilai atas pinjaman karena seluruh pinjaman dilakukan dalam mata uang Rupiah, dan tidak terdapat utang yang suku bunganya belum ditentukan.

The Company has no bank loan denominated in foreign currency, neither does it have hedging policy because all loans are denominated in Rupiah, and there is no loan with undetermined interest rate.

Risiko Harga Komoditas

Sebagai pengembang properti, Perseroan dan Entitas Anak dipengaruhi oleh risiko terjadinya peningkatan harga bahan konstruksi yang digunakan untuk membangun properti, termasuk beton, semen, baja dan besi.

Commodity Price Risk

As a property developer, the Company and Subsidiaries are affected by risk of changes in prices of construction materials used to build the property, including concrete, cement, steel and iron.

Pada umumnya, Perseroan dan Entitas Anak melakukan kontrak dengan harga tetap untuk konstruksi proyek-proyek perusahaan. Meskipun kontraktor yang

In general, the Company and Subsidiaries enter into contract with fixed price for their construction projects. Although it is always contractors who purchase materials for

Tata Kelola Perusahaan

Corporate Governance

melakukan pembelian bahan material untuk konstruksi proyek, Perseroan terkadang harus menanggung beban tambahan akibat perubahan harga bahan material, termasuk beton, semen, baja dan besi. Perseroan dan Entitas Anak dari waktu ke waktu dapat melakukan kontrak pembelian khusus untuk secara langsung membeli beberapa peralatan dan bahan material tertentu. Bahan material ini merupakan komoditas global yang harganya terpengaruh siklus dan berfluktuasi tergantung pada kondisi pasar global. Perseroan dan Entitas Anak dipengaruhi oleh risiko bahwa Perseroan dan Entitas Anak tidak dapat mengalihkan beban peningkatan harga komoditas kepada pelanggan, yang pada akhirnya menurunkan margin laba Perseroan dan Entitas Anak.

construction projects, the Company sometimes has to spend more due to changes in prices of materials, including concrete, cement, steel and iron. The Company and Subsidiaries from time to time can enter into special purchase contract to buy certain equipments and materials directly. Normally these materials are global commodity whose prices are affected by business cycle and very sensitive to global market conditions. The Company and Subsidiaries are affected by the risk that the Company and Subsidiaries cannot pass on the increasing cost of commodities to the customers, hence reducing profitability margin of the Company and Subsidiaries.

Risiko Suku Bunga

Risiko suku bunga timbul terutama dari perubahan tingkat suku bunga sehubungan dengan pinjaman yang diperoleh dari bank dan obligasi. Perseroan dan Entitas Anak memperoleh pinjaman dengan kombinasi tingkat bunga tetap (fixed rate) dan tingkat bunga mengambang (floating rate) dengan berbagai tenor yang disesuaikan dengan segmen dari proyek pembangunan.

Interest Rate Risk

Interest rate risk arises primarily from changes in interest rates with respect of loans obtained from banks and bonds. The Company and Subsidiaries obtained loans with combination of fixed rate and floating rate and various tenors adjusted to the segments to which each construction project is targeted.

Perseroan dan Entitas Anak mencoba meminimalkan biaya bunga dengan memanfaatkan kondisi suku bunga pasar yang rendah untuk mendapatkan pendanaan dan mengurangi dampak perubahan suku bunga.

The Company and Subsidiaries strive to minimize interest costs by taking advantage of low market interest rates for financing and reducing the impact of changes in interest rates.

Paparan risiko tingkat suku bunga berhubungan dengan jumlah aset atau liabilitas dimana pergerakan tingkat suku bunga dapat mempengaruhi laba setelah pajak. Risiko pada pendapatan bunga bersifat terbatas karena Perseroan hanya bermaksud untuk menjaga saldo kas yang cukup untuk memenuhi kebutuhan operasional. Dalam beban bunga, keseimbangan optimal antara utang dengan tingkat suku bunga tetap dan mengambang ditetapkan dimuka.

Interest rate risk exposure related to the amount of assets or liabilities which the movement of interest rates may affect profit after tax. Risk on interest income is limited because the Company only intends to maintain sufficient cash balance to meet operational needs. In interest expense, optimal balance between debt with fixed rate and floating rate is determined in advance.

Perseroan dan Entitas Anak memiliki kebijakan dalam memperoleh pembiayaan yang akan memberikan kombinasi yang sesuai antara tingkat suku bunga tetap dan tingkat suku bunga mengambang. Persetujuan dari Direksi dan Dewan Komisaris harus diperoleh sebelum Perseroan menggunakan instrumen keuangan tersebut untuk mengelola risiko suku bunga.

The Company and Subsidiaries have policy in obtaining financing that will provide appropriate combination of fixed rate and floating rate. Approval of Board of Directors and Board of Commissioners must be obtained before the Company uses financial instruments to manage interest rate risk.

JADWAL PENULISAN SKRIPSI

KETERANGAN	MARET				APRIL				MEI				JUNI				JULI				AGUSTUS			
	1	2	3	4	1	2	3	4	1	2	3	4	1	2	3	4	1	2	3	4	1	2	3	4
PENULISAN PROPOSAL																								
PENGUMPULAN PROPOSAL																								
PRESENTASI PROPOSAL																								
PENGOLAHAN DATA																								
ANALISIS DATA																								
PENGUMPULAN SKRIPSI																								
PRESENTASI SKRIPSI																								

SURAT PERNYATAAN

Yang bertanda tangan di bawah ini:

Nama : Okta Dyah Permana
Alamat : Nginden Baru I, No. 10 Semolowaru, Surabaya
NIM : 2012310699
Jurusan : Akuntansi
Program studi : Strata 1

Dengan ini menyatakan bahwa Skripsi saya yang berjudul:

Pengaruh Struktur Kepemilikan, Profitabilitas, dan Ukuran Perusahaan Terhadap Pengungkapan Manajemen Risiko.

Adalah benar-benar merupakan karya saya sendiri dan bukan jiplakan (Plagiat) dari karya ilmiah orang lain serta bukan hasil dibuatkan oleh orang/ pihak lain. Apabila kemudian hari ternyata Pernyataan Saya tersebut tidak benar, maka saya bersedia menerima sanksi berupa pembatalan Skripsi beserta segala hal yang terkait dengan Skripsi tersebut.

Demikian Surat Pernyataan ini saya buat dengan sebenarnya.

Surabaya, 20 September 2016
Yang menyatakan



(Okta Dyah Permana)



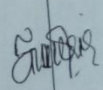

Yayasan Pendidikan Perbanas Jawa Timur
Sekolah Tinggi Ilmu Ekonomi Perbanas Surabaya
 Jalan Nginden Semolo 34-36 Surabaya, Telp. (031)5947151 - 52 / Fax. (031)5935937

BERITA ACARA PERBAIKAN PROPOSAL SKRIPSI

Pada hari ini, Senin, tanggal 30 Mei 2016 telah dilakukan evaluasi proposal skripsi

Nama : OKTA DYAH PERMANA
 N I M : 2012310699
 Program Pendidikan : S1 Akuntansi

dengan saran perbaikan/revisi sebagai berikut :




	Halaman	ACC Penguji
Erida: -jgn hanya melalukan penelitian terdahulu, cari di textbook utu teori? Sistematisa pinulian dipebaiki. Rancangan penelitian diperbaiki. Latar belakang memilih perusahaan propesi uji normalitas saja.		 17/6 2016
Nanang: cari perbedaan dg penelitian tersebut		 18/6

Isi Judul : ADA / TIDAK ADA *)

Baru :

Evaluator Proposal

Tanda Tangan

1. NANANG SHONHADJI, S.E., Ak., M.Si., CA	
2. OKTA DYAH PERMANA, SE., M.Si	
3. ROVILA EL MAGHVIROH, M.Si.Ak.CA.CMA.CIBA	



Yayasan Pendidikan Perbanas Jawa Timur
Sekolah Tinggi Ilmu Ekonomi Perbanas Surabaya
Jalan Nginden Semolo 34-36 Surabaya, Telp. (031)5947151 - 52 / Fax. (031)5935937

DAFTAR PERBAIKAN SKRIPSI

Ujian ke - 1

Nama : OKTA DYAH PERMANA
N I M : 2012310699
Program Pendidikan : S1 Akuntansi
Hari, tanggal : Selasa, 23 Agustus 2016

	Halaman	ACC Penguji
Titik : pembahasan & perbaikan. Contoh per-variabel harus diberi penjelasan.	7	2/9/16
Alasan : khusus pengungkapan manajemen Risiko Di capture capture - diuji. lag. coba pakai Regresi logistik karena y nya dummy.	8	2/9/16

Perubahan Judul : ADA / TIDAK ADA *)


Revisi Baru :

Mengetahui,
Dosen Pembimbing

Tim Penguji,
Sekretaris

Dr. ROVILA EL MAGHVIROH, M.SI, AK, CA, CMA, CIBA

Dr. Dra. ROVILA EL MAGHVIROH, M.SI, AK, CA, CMA, CIBA



Ketua Program Studi Akuntansi

(Dr. LUCIANA SPICA ALMILIA, S.E., M.Si., OIA)

Dosen Pembimbing

(Dr. Dra. ROYILA EL MAGHVIRAH, M.Si., AK, CA, CMA, CIBA)

