

**PENGARUH EARNING PER SHARE, RASIO LIKUIDITAS, RASIO
PROFITABILITAS TERHADAP HARGA SAHAM PADA
PERUSAHAAN MANUFAKTUR YANG TERDAFTAR
DI BURSA EFEK INDONESIA (BEI)
(BEI)**

SKRIPSI

Diajukan untuk Memenuhi Salah Satu Syarat Penyelesaian
Program Pendidikan Sarjana
Jurusan Akuntansi



Oleh:

SITI ASLAMIYAH
2012310555

**SEKOLAH TINGGI ILMU EKONOMI PERBANAS
SURABAYA
2016**

**PENGARUH EARNING PER SHARE, RASIO LIKUIDITAS, RASIO
PROFITABILITAS TERHADAP HARGA SAHAM PADA
PERUSAHAAN MANUFAKTUR YANG TERDAFTAR
DI BURSA EFEK INDONESIA (BEI)**


Diajukan oleh :

SITI ASLAMIYAH

2012310555

Skripsi ini telah dibimbing
dan dinyatakan siap diujikan

Dosen Pembimbing,
Tanggal : 12 Agustus 2016



(Prof.Dr.Drs. R. WILOPO, Ak.,M.Si,CFE)

SKRIPSI

**PENGARUH EARNING PER SHARE, RASIO LIKUIDITAS, RASIO
PROFITABILITAS TERHADAP HARGA SAHAM PADA
PERUSAHAAN MANUFAKTUR YANG TERDAFTAR
DI BURSA EFEK INDONESIA (BEI)**

Disusun oleh :

SITI ASLAMIYAH

2012310555

Dipertahankan di depan Tim penguji
Dan dinyatakan Lulus Ujian Skripsi
Pada tanggal 22 Agustus 2016

Tim Penguji

Ketua : Dr. Nanang Shonhadji, M.Si., Ak., CA.

Sekretaris : Prof. Dr. Drs. R. WILOPO, Ak., M.Si, CFE

Anggota : Nurul Hasanah Uswati Dewi, S.E., M.Si.


PENGESAHAN SKRIPSI

Nama : Siti Aslamiah
Tempat, Tanggal lahir : Surabaya, 05 Juli 1993
N.I.M : 2012310555
Jurusan : Akuntansi
Program Pendidikan : Strata 1
Konsentrasi : Akuntansi Keuangan
Judul : Pengaruh Earning Per Share, Rasio Likuiditas, Rasio Profitabilitas Terhadap Harga Saham Pada Perusahaan Manufaktur Yang Terdaftar Di Bursa Efek Indonesia (BEI).

Disetujui dan diterima baik oleh:


Ketua Program Sarjana Akuntansi

Tanggal : 30 September 2016


(Dr. Luciana Spica Almiliana, SE., M.Si., OIA., CPSAK)

Dosen Pembimbing.

Tanggal : 29 September 2016


(Prof. Dr. Drs. R. WILOPO, Ak., M.Si., CFE)

Motto

Keberhasilan adalah sebuah proses.

Niatmu adalah awal keberhasilan. Peluh keringatmu adalah penyedapan

ya. Tetesan air matamu adalah pewarna. Doamu dan doa orang-

orang disekitarmu adalah bara api yang mematangkannya.

Kegagalan di setiap langkahmu adalah pengawetnya. maka dari itu,

bersabarlah!!!

Allah selalumenyertai orang-orang yang

penuh kesabarandalam proses menuju keberhasilan.

Sesungguhnya kesabaran akan membuatmu mengerti bagaimana caranya

menyukuri arti sebuah keberhasilan

Sungguh bersamakah sukar dan keringanan. Karnaitubilah kau telah sel

esai (mengerjakan yang lain). Dan kepada Tuhan, berharaplah.

Jangan pernah malu untuk maju,

karena malu menjadikan kita takkan pernah mengetahui dan memahami

egalase suatu halakan hidup ini

Aku percaya bahwa apapun yang aku terima saat ini adalah yang

terbaik dari Tuhan dan aku percaya Dia akan selalu memberikan yang

terbaik untukku pada waktu yang telah ditetapkan

PERSEMBAHAN

Assalamu'alaikumWr. Wb.

Pada kesempatan ini saya mengucapkan puji syukur atas kehadiran Allah SWT atas limpahan rahmat dan karunia-Nya, sehingga saya dapat menyelesaikan pendidikan Sarjana Akuntansi ini.

Dengan rasa syukur yang sangat dalam, saya persembahkan skripsi ini kepada :

- ✚ Kedua orang tuasaya yang sudahmemberikankasihsayang yang sangatluarbiasa. Terima kasih untuk kesabarannya dalam membimbingku dan mendukungku hingga saat ini. Terima kasih atas do'a yang selalu dipanjatkan untukku.
- ✚ Prof.Dr.Drs. R. Wilopo, Ak.,M.Si,CFE dosen pembimbing skripsi saya. Terima kasih Prof.Dr.Drs. R. Wilopo, Ak.,M.Si,CFE, atas ilmu, waktu,dan bimbingannya, serta kesabarannya dalam proses menyelesaikan skripsi ini.
- ✚ Teman seperjuangan kuliah yang sudah mengisi hari-hariku dan bantuaku saat mengerjakan tugas, (putridhynar, fida, ani, yuyun, eka, novrita).
- ✚ Temanseperjuanganbimbingan, (karisma, dimas, atika, fida, novrita, sanny) terimakasihsudahsalingberbagiinformasi.
- ✚ Mas pacar (budi) yang selalu bantuin aku dan nganterin aku jika aku butuh bantuan dan selalu mengerti aku kalau aku sibuk, terima kasih banyak... aku gak akan lupa kan semua kebaikan mu ...

KATA PENGANTAR

Puji syukur atas kehadiran Allah SWT yang telah melimpahkan rahmat dan hidayah-Nya sehingga saya bisa menyelesaikan karya tulis yang berbentuk Skripsi ini sesuai dengan waktu yang sudah direncanakan.

Skripsi ini berjudul “Pengaruh Earning Per Share, Rasio Likuiditas, Rasio Profitabilitas Terhadap Harga Saham Pada Perusahaan Manufaktur Yang Terdaftar Di Bursa Efek Indonesia.” Skripsi ini disusun untuk memenuhi persyaratan dan penyelesaian studi Strata Satu pada STIE Perbanas Surabaya.

Dalam penyusunan skripsi ini tidak lupa saya mengucapkan terima kasih kepada:

1. Lutfi, S.E., M.Fin. selaku Ketua STIE Perbanas Surabaya.
2. Luciana Spica Almilia, S.E., M.Si., QIA., CPSAK. selaku Ketua Program Studi S1 Akuntansi STIE Perbanas Surabaya.
3. Prof.Dr.Drs. R. Wilopo, Ak., M.Si., CFE selaku dosen pembimbing yang telah meluangkan waktu dan pikiran Beliau dalam penyelesaian skripsi ini.
4. Ibu Supriyati, S.E., M.Si., Ak., CA., CTA selaku dosen wali yang telah memberikan petunjuk, arahan, serta nasihat selama proses perkuliahan di STIE Perbanas Surabaya.
5. Seluruh Dosen, Karyawan, Staff dan Civitas akademika STIE Perbanas Surabaya.
6. Kedua orang tua serta keluarga saya yang selalu mendukung dan membimbing saya selama saya menyelesaikan studi.
7. Teman - teman yang tidak bisa saya sebutkan satu persatu yang selalu bersedia membantu dan menemani saya dalam menyelesaikan studi di STIE Perbanas Surabaya.

Semoga Allah SWT memberikan rahmat dan hidayah-Nya kepada semua pihak yang telah memberikan segala bantuannya dalam penyusunan skripsi ini. Saya menyadari bahwa penulisan skripsi ini belum sempurna, untuk itu kritik dan saran dari semua pihak sangat diharapkan demi perbaikan. Demikian yang dapat saya sampaikan, kurang lebihnya saya minta maaf yang sebesar-besarnya dan terimakasih.

Surabaya, 15 September 2016

Penulis



DAFTAR ISI

| | |
|--|-------------|
| HALAMAN JUDUL | i |
| HALAMAN PERSETUJUAN SIAP UJI..... | ii |
| HALAMAN LULUS UJIAN SKRIPSI | iii |
| HALAMAN PENGESAHAN SKRIPSI..... | iv |
| HALAMAN MOTTO DAN PERSEMBAHAN | v |
| KATA PENGANTAR..... | viii |
| DAFTAR ISI..... | x |
| DAFTAR TABEL..... | xii |
| DAFTAR GAMBAR..... | xiii |
| DAFTAR LAMPIRAN | xiv |
| ABSTRAK | xv |
| | |
| BAB I PENDAHULUAN..... | 1 |
| 1.1 Latar Belakang Masalah | 1 |
| 1.2 Perumusan Masalah | 6 |
| 1.3 Tujuan Penelitian | 7 |
| 1.4 Manfaat Penelitian | 7 |
| 1.5 Sistematika Penulisan Skripsi | 8 |
| | |
| BAB II TINJAUAN PUSTAKA | 10 |
| 2.1 Penelitian Terdahulu | 10 |
| 2.2 Landasan Teori..... | 18 |
| 2.2.1 Teori Signaling..... | 18 |
| 2.2.2 Pasar Modal..... | 19 |
| 2.2.3 Earning Per Share..... | 22 |
| 2.2.4 Rasio Likuiditas | 23 |
| 2.2.5 Rasio Profitabilitas | 24 |
| 2.2.6 Saham..... | 26 |
| 2.2.7 Hubungan Earning Per Share Dengan Harga Saham..... | 29 |
| 2.2.8 Hubungan Rasio Likuiditas Dengan Harga Saham..... | 30 |
| 2.2.9 Hubungan Rasio Profitabilitas Dengan Harga Saham | 31 |
| 2.3 Kerangka Pemikiran..... | 31 |
| 2.4 Hipotesis Penelitian..... | 32 |
| | |
| BAB III METODOLOGI PENELITIAN | 34 |
| 3.1 Rancangan Penelitian | 34 |
| 3.2 Batasan Penelitian | 34 |
| 3.3 Identifikasi Variabel..... | 35 |
| 3.4 Definisi Operasional dan Pengukuran Variabel..... | 35 |
| 3.4.1 Variabel Bebas (Independent)..... | 35 |
| 3.4.2 Variabel Terikat (Dependen)..... | 37 |

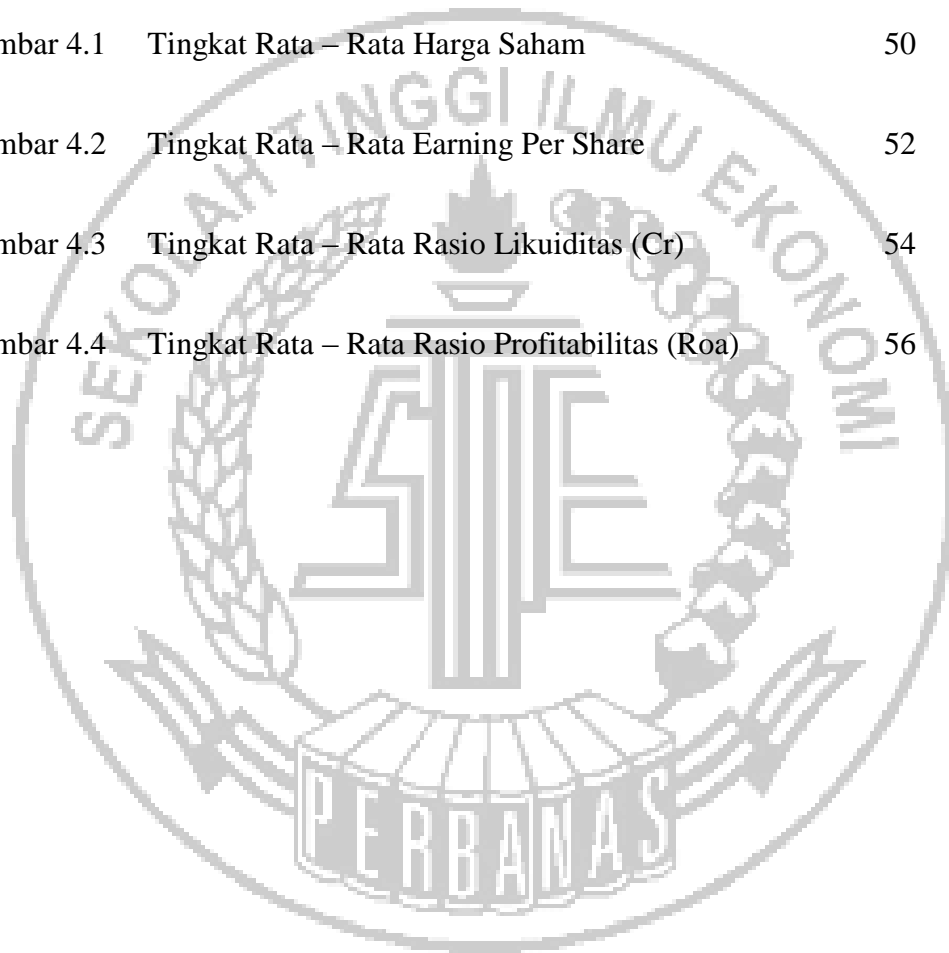
| | | |
|---|--|-----------|
| 3.5 | Populasi, Sampel, dan Teknik Pengambilan Sampel..... | 37 |
| 3.6 | Data dan Metode Pengumpulan Data..... | 38 |
| 3.7 | Teknik Analisis Data..... | 39 |
| 3.7.1 | Uji Statistik Deskriptif | 39 |
| 3.7.2 | Uji Regresi Linier Berganda | 39 |
| 3.7.3 | Uji Asumsi Klasik | 40 |
| 3.7.4 | Uji Regresi Simultan (Uji Statistik F)..... | 42 |
| 3.7.5 | Uji Koefisien Determinasi (R^2)..... | 43 |
| 3.7.6 | Uji T | 44 |
| BAB IV GAMBARAN SUBYEK PENELITIAN DAN ANALISIS DATA | | 46 |
| 4.1 | Gambaran Subyek Penelitian | 46 |
| 4.2 | Analisis Data | 48 |
| 4.2.1 | Analisis Deskriptif | 48 |
| 4.2.2 | Analisis Regresi Linier Berganda | 57 |
| 4.2.3 | Uji Normalitas | 58 |
| 4.2.4 | Uji Multikorelasi | 60 |
| 4.2.5 | Uji Autokorelasi | 60 |
| 4.2.6 | Uji Heteroskedastisitas..... | 62 |
| 4.2.7 | Uji Regresi Simultan (Uji Statistik F)..... | 63 |
| 4.2.8 | Uji Koefisien Determinasi (R^2)..... | 64 |
| 4.2.9 | Uji T | 65 |
| 4.3 | Pembahasan..... | 66 |
| 4.3.1 | Pembahasan Earning Per Share..... | 67 |
| 4.3.2 | Pembahasan Rasio Likuiditas (Current Ratio)..... | 68 |
| 4.3.3 | Pembahasan Rasio Profitabilitas (Return On Asset)..... | 69 |
| BAB V PENUTUP | | 71 |
| 5.1 | Kesimpulan | 71 |
| 5.2 | Keterbatasan Penelitian..... | 73 |
| 5.3 | Saran | 73 |
| DAFTAR RUJUKAN | | |
| LAMPIRAN | | |

DAFTAR TABEL

| | Halaman |
|------------|--|
| Tabel 4.1 | Kriteria Seleksi Sampel 47 |
| Tabel 4.2 | Hasil Uji Statistik Deskriptif 49 |
| Tabel 4.3 | Hasil Regresi Linier Berganda 57 |
| Tabel 4.4 | Hasil Pengujian Normalitas Data Sebelum Outlier 58 |
| Tabel 4.5 | Hasil Pengujian Normalitas Data Setelah Outlier 59 |
| Tabel 4.6 | Hasil Pengujian Uji Multikolonieritas 61 |
| Tabel 4.7 | Hasil Pengujian Uji Autokorelasi 62 |
| Tabel 4.8 | Hasil Uji Heteroskedastisitas 63 |
| Tabel 4.9 | Hasil Uji Signifikan Simultan (Uji F) 64 |
| Tabel 4.10 | Hasil Uji Koefisien Determinasi 65 |
| Tabel 4.11 | Hasil Uji Parsial (Uji T) 66 |

DAFTAR GAMBAR

| | Halaman |
|---|---------|
| Gambar 2.1 Kerangka Pemikiran | 32 |
| Gambar 4.1 Tingkat Rata – Rata Harga Saham | 50 |
| Gambar 4.2 Tingkat Rata – Rata Earning Per Share | 52 |
| Gambar 4.3 Tingkat Rata – Rata Rasio Likuiditas (Cr) | 54 |
| Gambar 4.4 Tingkat Rata – Rata Rasio Profitabilitas (Roa) | 56 |



DAFTAR LAMPIRAN

- Lampiran 1 Sampel Perusahaan Manufaktur Yang Terdaftar Di Bursa
Efek Indonesia Pada Tahun 2012 - 2015
- Lampiran 2 Tabulasi Data
- Lampiran 3 Hasil Uji Statistik
- Lampiran 4 Perhitungan Nilai Rata – Rata Per Tahun



EFFECT EARNING PER SHARE, LIQUIDITY RATIOS, PROFITABILITY RATIOS TO THE STOCK PRICE ON THE COMPANIES LISTED ON THE INDONESIAN STOCK EXCHANGE.

Siti Aslamiyah

2012310555

Email : sitiaslamiyah55@gmail.com

ABSTRACT

The capital market is one of the main alternative of the economy of a country, including Indonesia. Capital markets for the company are an alternative collector of funds at low cost in addition to the appeal of the liquidity aspect. The share price is the value of a company. purpose of this study is to determine whether there are significant earnings per share, liquidity ratios, profitability ratios to the stock price on the companies listed on the Indonesian stock exchange. The population in this study are all manufacturing companies listed in Indonesia Stock Exchange in the period 2012 - 2015. The sample in this research is manufacturing companies listed in Indonesia Stock Exchange (BEI) in the period 2012-2015 that has been selected through the sampling criteria. Total sample in this study of 60 manufacturing companies. Techniques used in the sampling in this research is purposive sampling technique. data analysis techniques used in this research is multiple linear regression analysis. The results of this study are Earning per share positive and significant impact on stock prices, the liquidity ratio (current ratio) is not positive and significant effect on stock prices, profitability ratios (return on assets) is not positive and significant effect on stock prices.

Keywords : Earning Per Share, Liquidity, Profitability, Stock Price.