

**PENGARUH KEBIJAKAN DIVIDEN, KEBIJAKAN HUTANG,
PROFITABILITAS, KEPUTUSAN INVESTASI TERHADAP
NILAI PERUSAHAAN MANUFAKTUR DI BURSA EFEK
INDONESIA PERIODE 2012-2014**

SKRIPSI

Diajukan untuk Memenuhi Salah Satu Syarat Penyelesaian
Program Pendidikan Sarjana
Jurusan Akuntansi



Oleh :

M SYAMSUDDIN ALI H
2014341024

**SEKOLAH TINGGI ILMU EKONOMI PERBANAS
SURABAYA
2016**

**PENGARUH KEBIJAKAN DIVIDEN, KEBIJAKAN HUTANG,
PROFITABILITAS, KEPUTUSAN INVESTASI TERHADAP
NILAI PERUSAHAAN MANUFAKTUR DI BURSA EFEK
INDONESIA PERIODE 2012-2014**

SKRIPSI

Diajukan untuk Memenuhi Salah Satu Syarat Penyelesaian
Program Pendidikan Sarjana
Jurusan Akuntansi



Oleh :

M SYAMSUDDIN ALI H
2014341024

**SEKOLAH TINGGI ILMU EKONOMI PERBANAS
SURABAYA
2016**

**PENGARUH KEBIJAKAN DIVIDEN, KEBIJAKAN HUTANG,
PROFITABILITAS, KEPUTUSAN INVESTASI TERHADAP
NILAI PERUSAHAAN MANUFAKTUR DI BURSA EFEK
INDONESIA PERIODE 2012-2014**


Diajukan Oleh:

M SYAMSUDDIN ALI H

2014341024

Skripsi ini telah dibimbing
dan dinyatakan siap diuji

Dosen Pembimbing,
Tanggal : 22-APRIL-2016


(Riski Aprillia Nita, SE.,MA)

SKRIPSI

**PENGARUH KEBIJAKAN DIVIDEN, KEBIJAKAN HUTANG,
PROFITABILITAS, KEPUTUSAN INVESTASI TERHADAP
NILAI PERUSAHAAN MANUFAKTUR DI BURSA EFEK
INDONESIA PERIODE 2012-2014**

Disusun oleh

M SYAMSUDDIN ALI H

NIM : 2014341024


Dipertahankan di depan Tim Penguji
dan dinyatakan Lulus Ujian Skripsi
pada tanggal 22 Februari 2016

Tim Penguji

Ketua : Nanang Shonhadji S.E.,M.Si.,CA

Sekretaris : Riski Aprillia Nita S.E.,M.A

Anggota : Erida Herlina S.E.Ak.,M.Si




PENGESAHAN SKRIPSI

Nama : M Syamsuddin Ali H
Tempat, Tanggal Lahir : Gresik, 04 September 1992
N.I.M : 2014341024
Jurusan : Akuntansi
Program Pendidikan : Strata I
Konsentrasi : Akuntansi Keuangan
Judul : Pengaruh Kebijakan Dividen, Kebijakan Hutang, Profitabilitas, Keputusan Investasi Terhadap Nilai Perusahaan Manufaktur Di Bursa Efek Indonesia Periode 2012-2014

Disetujui dan diterima baik oleh :

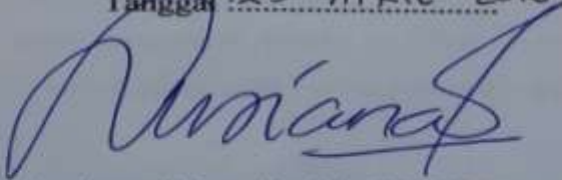
Dosen Pembimbing,

Tanggal : 22 - APRIL - 2016


(Riski Aprillia Nita, SE., MA)

Ketua Program Studi S1 Akuntansi

Tanggal : 25 - APRIL - 2016


(Dr. Luciana Spica Almilha SE., M.Si., QIA)

MOTTO DAN PERSEMBAHAN

MOTTO

“Jangan pernah mengatakan tidak bisa dan takut gagal sebelum melakukannya karena kegagalan dan pengalaman adalah guru yang nyata untuk menuju kesuksesan”

PERSEMBAHAN

Alhamdulillah saya panjatkan syukur kehadiran Allah SWT yang selalu memberikan kesehatan, kelancaran, kemudahan, dan ilmu yang berguna bagi saya untuk menyelesaikan skripsi ini.

Sholawat serta salam juga saya panjatkan kepada Nabi besar kita Nabi Muhammad SAW yang telah menuntun saya kepada jalan kebaikan dan jalan yang benar.

Halaman ini saya persembahkan untuk orang-orang yang saya sayangi :

*Orang tua saya tersayang dan yang tercinta, beribu terima kasih yang sebesar besarnya yang saya ucapkan karena sudah merawat, menjaga, mensupport, memotivasi, besabar dalam menghadapi saya dan terima kasih telah mendoakan saya dalam menyelesaikan Skripsi ini. Untuk ibu dan ayah **I ALWAYS LOVE YOU ALL FOREVER.***

*Kepada **Riski Aprillia Nita S.E.,M.A**, saya ucapkan terima kasih selaku Dosen Pembimbing yang telah membimbing dan sudah membantu dalam proses penyelesaian skripsi. Terimakasih banyak ibu..*

*Kepada **Tim Dosen Penguji Perbanas Surabaya**, saya ucapkan terima kasih atas saran dan masukan untuk perbaikan skripsi ini. Dan terima kasih untuk para dosen STIE Perbanas Surabaya yang telah memberikan banyak ilmu untuk saya.*

*Terima kasih untuk Sahabatku mahasiswa transfer S1 **M. Syamsuddin, Eduardus Anggoro, Rian Candra Permana, Nurul Azizah, Febriani Tri Ayu** dan sahabat diploma 3 **Kholid, Wahyu Hilmawan** sudah memberikan dukungan dalam penyelesaian skripsi ini.*

*Kepada anak KOSan Pumpungan 1 Gg. sempit, (**Dayat-Sugik-Agung. Dkk**) saya ucapkan terima kasih atas dukungan “semangat” dan menghibur ketika mulai jenuh mengerjakan skripsi.*



KATA PENGANTAR

Segala puji syukur kehadiran Allah SWT, karena atas limpahan rahmat dan hidayahnya, sehingga skripsi yang berjudul “PENGARUH KEBIJAKAN DIVIDEN, KEBIJAKAN HUTANG, PROFITABILITAS, KEPUTUSAN INVESTASI TERHADAP NILAI PERUSAHAAN MANUFAKTUR DI BURSA EFEK INDONESIA PERIODE 2012-2014. Selesai dengan baik dan tepat pada waktunya. Skripsi ini, disusun untuk memenuhi salah satu syarat dalam menyelesaikan Program Pendidikan Strata Satu Jurusan Akuntansi Sekolah Tinggi Ilmu Ekonomi Perbanas Surabaya.

Tak lupa pula ucapkan terima kasih kepada semua pihak, baik dari pihak STIE Perbanas Surabaya maupun pihak lain. Yang telah memberikan sumbangan ilmu, pikiran, moral, maupun material yang berpengaruh besar terhadap selesainya skripsi ini, antara lain:

1. Bapak Lutfi, SE., M.Fin. selaku Ketua Sekolah Tinggi Ilmu Ekonomi Perbanas Surabaya.
2. Ibu Dr. Luciana Spica Almilia, SE., M.Si. selaku Ketua Program Pendidikan Strata Satu Jurusan Akuntansi STIE Perbanas Surabaya.
3. Ibu Riski Aprillia Nita, SE., MA. selaku Dosen Pembimbing yang telah memberikan bimbingan dan dukungan dalam penyusunan skripsi ini.
4. Ibu Erida Herlina, SE., M.Si. selaku Dosen Wali di Sekolah Tinggi Ilmu Ekonomi Perbanas Surabaya.
5. Seluruh Staf dan Karyawan STIE Perbanas Surabaya.
6. Orang tua dan keluarga yang senantiasa memberikan dukungan dan semangat baik secara moral dan material.

7. Serta semua pihak yang tidak bisa saya sebutkan satu persatu, sekali lagi saya ucapkan terima kasih.

Dalam hal skripsi ini belum dapat dikatakan sempurna, oleh karena itu dengan senang hati menerima kritik dan saran yang bersifat membangun. Akhir kata penulis mengharapkan ini dapat memberikan kontribusi kemajuan khususnya kepada penulis dan pembaca pada umumnya.



DAFTAR ISI

	Hal.
HALAMAN JUDUL.....	i
HALAMAN PERSETUJUAN SIAP DIUJI.....	iii
HALAMAN LULUS UJIAN SKRIPSI.....	iv
HALAMAN PENGESAHAN SKRIPSI.....	v
HALAMAN MOTTO & PERSEMBAHAN.....	vi
KATA PENGANTAR.....	viii
DAFTAR ISI.....	x
DAFTAR TABEL.....	xi
DAFTAR GAMBAR.....	xiii
DAFTAR LAMPIRAN.....	xiv
ABSTRAK/RINGKASAN.....	xvi
BAB I PENDAHULUAN.....	1
1.1. Latar Belakang Masalah.....	1
1.2. Perumusan Masalah.....	6
1.3. Tujuan Penelitian.....	7
1.4. Manfaat Penelitian.....	7
1.5. Sistematika Penulisan Proposal.....	8
BAB II TINJAUAN PUSTAKA.....	10
2.1. Peneliti Terdahulu.....	10
2.2. Landasan Teori.....	17
2.3. Pengaruh Variabel Independen Terhadap Variabel Dependen.....	46
2.4. Kerangka Konseptual.....	50
2.5. Hipotesis Penelitian.....	50
BAB III METODE PENELITIAN.....	52
3.1. Rancangan Penelitian.....	52
3.2. Batasan Penelitian.....	52
3.3. Identifikasi Variabel.....	52
3.4. Definisi Operasional dan Pengukuran Variabel.....	53
3.5. Populasi Sampel dan Teknik Pengambilan Sampel.....	55
3.6. Data dan Metode Pengumpulan Data.....	56
3.7. Teknik dan Metode Analisis Data.....	56
BAB IV GAMBARAN SUBYEK PENELITIAN DAN ANALISIS DATA.....	63
4.1. Gambaran Subyek Penelitian.....	63
4.2. Analisis Data.....	65
BAB V PENUTUP.....	95
5.1. Kesimpulan.....	95
5.2. Keterbatasan Penelitian.....	96
5.3. Saran.....	96

Daftar Rujukan

DAFTAR TABEL

	Hal
Tabel 3.1 : Pengambilan Keputusan ada Tidaknya Autokorelasi	59
Tabel 4.1 : Pemilihan Sampel Penelitian	63
Tabel 4.2 : Daftar Nama Perusahaan Sampel	64
Tabel 4.3 : Analisis Statistik Deskriptif Variabel Dependen Nilai Perusahaan	66
Tabel 4.4 : Daftar Perusahaan Mengalami Penurunan Nilai Pasar Saham Periode 2013	68
Tabel 4.5 : Daftar Perusahaan Mengalami Peningkatan Nilai Pasar Saham Dan Nilai Pasar Saham Lebih Tinggi Dari Nilai Buku Periode 2014	69
Tabel 4.6 : Analisis Statistik Deskriptif Variabel Independen Kebijakan Dividen	70
Tabel 4.7 : Daftar Perusahaan Mengalami Penurunan Dividen Tunai Periode 2013	71
Tabel 4.8 : Daftar Perusahaan Mengalami Peningkatan Dividen Tunai Periode 2014	72
Tabel 4.9 : Analisis Statistik Deskriptif Variabel Independen Kebijakan Hutang	73
Tabel 4.10 : Daftar Perusahaan Mengalami Peningkatan Kewajiban Periode 2013-2014	75
Tabel 4.11 : Analisis Statistik Deskriptif Variabel Independen Profitabilitas	76
Tabel 4.12 : Daftar Perusahaan Mengalami Penurunan Laba Bersih Periode 2013-2014	77
Tabel 4.13 : Analisis Statistik Deskriptif Variabel Independen Keputusan Investasi	78
Tabel 4.14 : Daftar Perusahaan Mengalami Peningkatan Harga Saham Periode 2013-2014	80
Tabel 4.15 : Hasil Uji Normalitas Setelah <i>Outlier</i>	81
Tabel 4.16 : Hasil Uji Multikolonieritas	82
Tabel 4.17 : Hasil Uji Autokorelasi	83

Tabel 4.18 : Hasil Uji Heteroskedastisitas	84
Tabel 4.19 : Persamaan Regresi Linier Berganda	85
Tabel 4.20 : Hasil Analisis R^2	86
Tabel 4.21 : Hasil Uji Analisis Uji F	87



DAFTAR GAMBAR

Gambar 2.1 : Kerangka Konseptual	Hal 50
Gambar 4.1 : Diagram Rata-Rata Nilai Perusahaan	67
Gambar 4.2 : Diagram Rata-Rata Kebijakan Dividen	71
Gambar 4.3 : Diagram Rata-Rata Kebijakan Hutang	74
Gambar 4.4 : Diagram Rata-Rata Profitabilitas	77
Gambar 4.5 : Diagram Rata-Rata Keputusan Investasi	79



DAFTAR LAMPIRAN

- Lampiran 1 : Daftar Nama Perusahaan Sampel Manufaktur 2012-2014
- Lampiran 2 : Data Perhitungan *Price To Book Value Ratio* (PBV) Tahun 2012
- Lampiran 3 : Data Perhitungan *Price To Book Value Ratio* (PBV) Tahun 2013
- Lampiran 4 : Data Perhitungan *Price To Book Value Ratio* (PBV) Tahun 2014
- Lampiran 5 : Data Perhitungan *Dividend Payout Ratio* (DPR) Tahun 2012
- Lampiran 6 : Data Perhitungan *Dividend Payout Ratio* (DPR) Tahun 2013
- Lampiran 7 : Data Perhitungan *Dividend Payout Ratio* (DPR) Tahun 2014
- Lampiran 8 : Data Perhitungan *Debt to Equity Ratio* (DER) Tahun 2012
- Lampiran 9 : Data Perhitungan *Debt to Equity Ratio* (DER) Tahun 2013
- Lampiran 10 : Data Perhitungan *Debt to Equity Ratio* (DER) Tahun 2014
- Lampiran 11 : Data Perhitungan *Return On Asset* (ROA) Tahun 2012
- Lampiran 12 : Data Perhitungan *Return On Asset* (ROA) Tahun 2013
- Lampiran 13 : Data Perhitungan *Return On Asset* (ROA) Tahun 2014
- Lampiran 14 : Data Perhitungan *Price Earning Ratio* (PER) Tahun 2012
- Lampiran 15 : Data Perhitungan *Price Earning Ratio* (PER) Tahun 2013
- Lampiran 16 : Data Perhitungan *Price Earning Ratio* (PER) Tahun 2014
- Lampiran 17 : Output Uji Deskriptif *Price To Book Value Ratio* (PBV)
Tahun 2012-2014
- Lampiran 18 : Output Uji Deskriptif *Dividend Payout Ratio* (DPR)
Tahun 2012-2014
- Lampiran 19 : Output Uji Deskriptif *Debt to Equity Ratio* (DER)
Tahun 2012-2014
- Lampiran 20 : Output Uji Deskriptif *Return On Asset* (ROA)
Tahun 2012-2014
- Lampiran 21 : Output Uji Deskriptif *Price Earning Ratio* (PER)
Tahun 2012-2014
- Lampiran 22 : Output Uji Normalitas Sebelum Outlier

- Lampiran 23 : Output Uji Normalitas Sesudah Outlier
- Lampiran 24 : Output Uji Multikolonieritas
- Lampiran 25 : Output Uji Autokorelasi
- Lampiran 26 : Output Uji Heteroskedastisitas
- Lampiran 27 : Output Uji Koefisien Determinasi (R^2)
- Lampiran 28 : Output Uji Statistik F
- Lampiran 29 : Output Uji Statistik t
- Lampiran 30 : Jadwal Penulisan Skripsi
- Lampiran 31 : Berita Acara Proposal Skripsi
- Lampiran 32 : Daftar Perbaikan Skripsi



PENGARUH KEBIJAKAN DIVIDEN, KEBIJAKAN HUTANG, PROFITABILITAS, KEPUTUSAN INVESTASI TERHADAP NILAI PERUSAHAAN MANUFAKTUR DI BURSA EFEK INDONESIA PERIODE 2012-2014

M Syamsuddin Ali H
Sekolah Tinggi Ilmu Ekonomi STIE Perbanas Surabaya

ABSTRAK

Nilai perusahaan merupakan persepsi investor terhadap tingkat keberhasilan perusahaan yang sering dikaitkan dengan harga saham. Penelitian ini bertujuan untuk mengetahui pengaruh kebijakan dividen, kebijakan hutang, profitabilitas keputusan investasi terhadap nilai perusahaan manufaktur yang terdaftar di Bursa Efek Indonesia periode 2012-2014. Populasi penelitian ini adalah semua perusahaan manufaktur yang *go public*, terdaftar di Bursa Efek Indonesia periode 2012-2014. Sample penelitian ini menggunakan metode *purposive sampling*. Penelitian ini menggunakan 96 sampel atau 32 perusahaan manufaktur. Jenis data yang digunakan dalam penelitian adalah data sekunder yang berasal dari *Indonesian Stock Exchange (IDX)*. Teknik analisis menggunakan analisis regresi linear berganda. Hasil analisis regresi dalam penelitian ini menunjukkan: Kebijakan dividen berpengaruh negatif dan signifikan terhadap nilai perusahaan. Kebijakan hutang tidak berpengaruh signifikan dan negatif terhadap nilai perusahaan. Profitabilitas berpengaruh signifikan dan positif terhadap nilai perusahaan. Keputusan investasi berpengaruh signifikan dan positif terhadap nilai perusahaan.

Kata Kunci : kebijakan dividen, kebijakan hutang, profitabilitas, keputusan investasi, nilai perusahaan

***THE INFLUENCE OF DIVIDEND POLICY, DEBT POLICY,
PROFITABILITY, INVESTMENT DECISIONS ON THE FIRM
VALUE OF MANUFACTURING COMPANIES LISTED ON
INDONESIAN STOCK EXCHANGE
IN THE PERIOD 2012-2014***

M Syamsuddin Ali H
Sekolah Tinggi Ilmu Ekonomi STIE Perbanas Surabaya

ABSTRACT

Firm value is investor perception of the company's success rate, it is often associated with stock prices. This research aimed to determine the influence of dividend policy, debt policy, profitability, investment decision on the firm value of manufacturing companies listed in Indonesia Stock Exchange 2012-2014. Population of this research is all manufacturing companies that go public, listed on Indonesian Stock Exchange in the period 2012-2014. Sampling method used purposive sampling method. This research used a sample of 96 or 32 manufacturing companies. Types of data used in secondary data of Indonesian Stock Exchange (IDX). Analyze technique used multiple linear regression analyze. This result of this research with regression analyze are: Dividend policy significant influence and negative on the firm value. Debt policy no significant influence and negative on the firm value. Profitability and Investment decisions significant influence end positive on the firm value.

Keywords: *dividend policy, debt policy, profitability, investment decisions, firm value.*