

**PENGARUH LIKUIDITAS, *FREE CASH FLOW*, UKURAN
PERUSAHAAN DAN *LIFE CYCLE* TERHADAP
KEBIJAKAN DIVIDEN PERUSAHAAN
CONSUMER GOODS DI BEI
PERIODE 2011-2014**

S K R I P S I

Diajukan untuk Memenuhi Salah Satu Syarat Penyelesaian
Program Pendidikan Sarjana
Jurusan Akuntansi



Oleh :
ARIEF WICAKSONO
NIM : 2012311014

**SEKOLAH TINGGI ILMU EKONOMI PERBANAS
SURABAYA
2016**

**PENGARUH LIKUIDITAS, *FREE CASH FLOW*, UKURAN
PERUSAHAAN DAN *LIFE CYCLE* TERHADAP
KEBIJAKAN DIVIDEN PERUSAHAAN
CONSUMER GOODS DI BEI
PERIODE 2011-2014**


Diajukan oleh:

ARIEF WICAKSONO

NIM : 2012311014

Skripsi ini telah dibimbing
dan dinyatakan siap diujikan

**Dosen Pembimbing,
Tanggal : 19 Februari 2016**



(Dr. Dra. Diah Ekaningtyas, Ak., MM.)

SKRIPSI

**PENGARUH LIKUIDITAS, *FREE CASH FLOW*, UKURAN
PERUSAHAAN DAN *LIFE CYCLE* TERHADAP
KEBIJAKAN DIVIDEN PERUSAHAAN
CONSUMER GOODS DI BEI
PERIODE 2011-2014**

Disusun oleh

ARIEF WICAKSONO

NIM : 2012311014

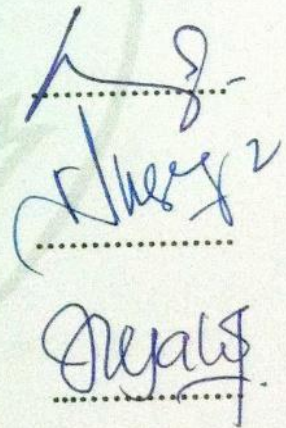
Dipertahankan di depan Tim Penguji
dan dinyatakan Lulus Ujian Skripsi
pada tanggal 11 Februari 2016

Tim Penguji

Ketua : Dr. Nanang Shonhadji, SE., M.Si., Ak.

Sekretaris : Dr. Dra. Diah Ekaningtyas, Ak., MM.

Anggota : Diah Pujiyati, S.E., M.Si.



.....
.....
.....

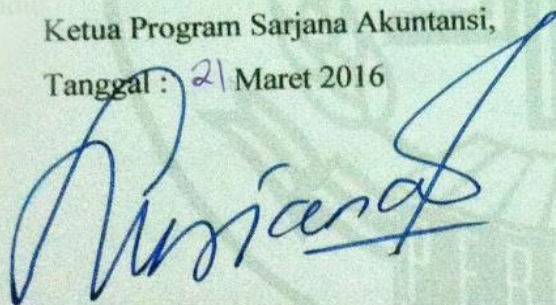
PENGESAHAN SKRIPSI

Nama : Arief Wicaksono
Tempat, Tanggal Lahir : Sidoarjo, 03 Nopember 1994
NIM : 2012311014
Jurusan : Akuntansi
Program Pendidikan : Strata 1
Konsentrasi : Akuntansi Keuangan
Judul : Pengaruh Likuiditas, *Free Cash Flow*, Ukuran Perusahaan, dan *Life Cycle* terhadap Kebijakan Dividen Perusahaan *Consumer Goods* di BEI Periode 2011-2014

Disetujui dan diterima baik oleh :

Ketua Program Sarjana Akuntansi,

Tanggal : 21 Maret 2016



(Dr. Luciana Spica Almilia, S.E., M.Si., QIA)

Dosen Pembimbing,

Tanggal : 17 Maret 2016



(Dr. Dra. Diah Ekaningtyas, Ak., MM.)

MOTTO DAN PERSEMBAHAN

“Bila kamu tidak tahan lelahnya belajar, maka kamu akan menanggung perihnya kebodohan” –Imam Syafi’i-

Puji syukur saya panjatkan ke hadirat Allah SWT atas rahmat dan hidayah-Nya sehingga saya mampu untuk menyelesaikan tugas akhir ini. Skripsi ini saya persembahkan untuk semua orang-orang hebat yang telah sangat berjasa dalam hidup saya. Rasa terimakasih saya tujukan untuk:

1. Ibu saya Sunarnik dan Almarhum Ayah saya Sudjono yang telah menjadi contoh dan tauladan yang baik untuk menjalani hidup ini, selalu mendukung serta berdoa tanpa henti untuk kesuksesan anak-anaknya, dan rela berkorban demi kebahagiaan anak-anaknya, you are the super parent. Beribu terimakasih untuk mereka sehingga saya dapat menyelesaikan studi S1 jurusan Akuntansi di STIE Perbanas Surabaya.
2. Kakak pertama saya Anton Subandhi dan kakak kedua saya Avin Kurniawan serta kakak ipar saya Mbak Yuli dan Mbak Dela yang telah mengurus dan memperhatikan saya dari kecil hingga sebesar ini, mendoakan serta mendukung studi saya sehingga dapat menyelesaikan studi S1 jurusan Akuntansi di STIE Perbanas Surabaya.
3. Seasa Resma Ventamy yang telah menjadi saudara, kekasih, kakak, adik, teman, moodbooster dan orang yang selalu ada saat senang maupun sedih, orang yang tak henti-hentinya bancaan atas apapun yang telah diraih, hingga dinyatakan lulus S1 Akuntansi bersama-sama.

4. English Club Family, Mas Anggan, Mas Aldi, Mbak Riya, Mbak Netta, Mbak Vivin, Sanny, Rendra, Adhi, Taufiq, Dimas, Dony, Nita, Ayu, Pipit, Wardhani, Alwi, Putri, Fara, Yuli, dan lainnya yang telah membentuk pribadi saya dengan baik melalui organisasi.
5. Dosen Pembimbing Saya Ibu Diah Ekaningtyas yang telah membimbing dan selalu memberikan masukan demi kesempurnaan hasil skripsi, segala jasa Bu Diah tidak akan pernah saya lupakan.
6. Dosen Wali Saya Bapak Romi Ilham yang selalu membimbing saya dalam proses perkuliahan dari awal hingga akhir.
7. Warga kos Nginden 2 No. 95, Pak Bambang, Bu Bambang, Bu Dhe, Tante Nik, Christo, Bang Satrio, Nuzul, Iwan, Bhayu, Tio, Fauzy, dan lainnya yang telah menemani saya suka maupun duka ketika di kos.
8. SAFA, Samir, Agha, Fikri yang telah menjadi teman semasa semester awal sampai sekarang. Hangatnya persahabatan ini masih terasa hingga sekarang.
9. Untuk seluruh Dosen dan Karyawan STIE Perbanas Surabaya serta semua pihak yang tidak dapat disebutkan satu persatu yang telah memberikan dukungan selama perkuliahan hingga penyelesaian skripsi ini.

KATA PENGANTAR

Puji syukur kehadiran Allah SWT atas rahmat dan karunia-Nya sehingga penulis dapat menyelesaikan skripsi ini, yang berjudul “Pengaruh Likuiditas, *Free Cash Flow*, Ukuran Perusahaan, dan *Life Cycle* terhadap Kebijakan Dividen Perusahaan *Consumer Goods* di BEI Periode 2011-2014”.

Penelitian ini dimaksudkan untuk memenuhi salah satu syarat kelulusan dalam menempuh pendidikan Strata satu pada program studi Akuntansi Sekolah Tinggi Ilmu Ekonomi Perbanas Surabaya. Pada penulisan skripsi ini penulis telah banyak mendapat bimbingan dari banyak pihak. Pada kesempatan ini, penulis menyampaikan ucapan terima kasih yang sebanyak-banyaknya kepada:

1. Bapak Lutfi, S.E., M.fin selaku Ketua STIE Perbanas Surabaya.
2. Ibu Dr. Luciana Spica Almilia, S.E., M.Si selaku Ketua Program Studi Sarjana Akuntansi.
3. Ibu Diah Ekaningtyas, Ak., MM., selaku dosen pembimbing skripsi yang telah dengan sabar memberi arahan dalam proses bimbingan.
4. Bapak Romi Ilham, S.Kom., MM. selaku dosen wali yang telah dengan sabar memberi arahan selama perkuliahan.
5. Bapak/Ibu Dosen STIE Perbanas Surabaya yang telah membantu dalam proses penyelesaian penulisan skripsi.
6. Seluruh Staff dan karyawan STIE Perbanas Surabaya

Penulis menyadari bahwa penelitian ini masih jauh dari kata sempurna, karena itu saran dan kritik yang membangun akan sangat membantu dalam

perbaikan skripsi ini. Akhir kata penulis berharap skripsi ini dapat bermanfaat bagi semua pihak yang membutuhkan.

Surabaya, 29 Februari 2016

Penulis

DAFTAR ISI

HALAMAN JUDUL.....	i
HALAMAN PERSETUJUAN SIAP DIUJI	ii
HALAMAN LULUS UJIAN SKRIPSI.....	iii
HALAMAN PENGESAHAN SKRIPSI.....	iv
HALAMAN MOTTO DAN PERSEMBAHAN.....	v
KATA PENGANTAR	vii
DAFTAR TABEL.....	xi
DAFTAR GAMBAR	xii
DAFTAR LAMPIRAN.....	xiii
ABSTRAKS / RINGKASAN	xiv
BAB I PENDAHULUAN	1
1.1. Latar Belakang Masalah.....	1
1.2. Perumusan Masalah	6
1.3. Tujuan Penelitian	6
1.4. Manfaat Penelitian	7
1.5. Sistematika Penulisan Skripsi	8
BAB II TINJAUAN PUSTAKA	10
2.1. Penelitian Terdahulu	10
2.1.1. Ni Putu Yunita Devi dan Ni Made Adi Erawati (2014)	10
2.1.2. Leditya Jayati dan Nur Cahyonowati (2014).....	11
2.1.3. Rio Roring dan Sautma Ronni (2014).....	13
2.1.4. Luh F. Indah Mawarni dan Ni Made Dwi Ratnadi (2014) .	15
2.1.5. I. Y. Prawira, M. Dzulkirom, dan Maria Endang (2014) ...	16
2.1.6. Suryanita dan Dinnul Alfian Akbar (2014)	17
2.1.7. Satriya Candra Bondan Prabowo dan Ubud Salim (2013) .	18
2.1.8. Hosein Parsian dan Amir Shams Koloukhi (2014)	20
2.1.9. Gatot Nazir Ahmad dan Vina Kusuma Wardani (2014)	21
2.1.10. Darakhshan Younis dan Attiya Yasmin Javid (2014)	22
2.2. Landasan Teori.....	25
2.3. Kerangka Pemikiran.....	30

	2.4.Hipotesis Penelitian.....	31
BAB III	METODE PENELITIAN.....	35
	3.1.Rancangan Penelitian	35
	3.2.Batasan Penelitian	35
	3.3.Identifikasi Variabel.....	35
	3.4.Definisi Operasional dan Pengukuran Variabel.....	36
	3.5.Populasi, Sampel dan Teknik Pengambilan Sampel	38
	3.6.Data dan Metode Pengumpulan Data.....	40
	3.7.Teknik Analisis Data.....	40
BAB IV	GAMBARAN SUBYEK DAN ANALISIS DATA	45
	4.1.Gambaran Subyek Penelitian	45
	4.2.Analisis Data	46
	4.2.1 Analisis Deskriptif	47
	4.2.2 Uji Normalitas	54
	4.2.3 Analisis Regresi Linier Berganda.....	55
	4.2.4 Pengujian Hipotesis	56
	4.3.Pembahasan.....	61
BAB V	PENUTUP.....	67
	5.1.Kesimpulan	67
	5.2.Keterbatasan Penelitian.....	69
	5.3.Saran.....	70
DAFTAR RUJUKAN		
LAMPIRAN		

DAFTAR TABEL

	Halaman
Tabel 1.1 : Rata-rata <i>Dividend Payout Ratio</i> Perusahaan di BEI tahun 2008-2011	5
Tabel 4.1 : Daftar Sampel Perusahaan	45
Tabel 4.2 : Seleksi Sampel	46
Tabel 4.3 : Analisis Deskriptif	47
Tabel 4.4 : Uji Normalitas <i>Kolmogorov-Smirnov</i> (K-S)	55
Tabel 4.5 : Hasil Uji Model Regresi (Uji F)	56
Tabel 4.6 : Hasil Analisis Koefisien Determinasi (<i>R Square</i>)	57
Tabel 4.7 : Hasil Uji Statistik t	58

DAFTAR GAMBAR

	Halaman
Gambar 2.1 : Kerangka Pemikiran	30

DAFTAR LAMPIRAN

- Lampiran 1 : Data Perusahaan *Consumer Goods* di BEI Tahun 2011-2014
- Lampiran 2 : Tabulasi Data *Dividend Payout Ratio*
- Lampiran 3 : Tabulasi Data *Current Ratio*
- Lampiran 4 : Tabulasi Data *Free Cash Flow*
- Lampiran 5 : Tabulasi Data Ukuran Perusahaan
- Lampiran 6 : Tabulasi Data *Life Cycle*
- Lampiran 7 : Hasil Uji Statistik Sebelum *Outlier*
- Lampiran 8 : Hasil Uji Statistik Setelah *Outlier*

THE INFLUENCE OF LIQUIDITY, FREE CASH FLOW, FIRM SIZE, AND LIFE CYCLE TOWARD THE DIVIDEND POLICY OF CONSUMER GOODS INDUSTRY AT INDONESIAN STOCK EXCHANGE IN 2011-2014 PERIOD

Arief Wicaksono

STIE Perbanas Surabaya

E-mail : arief.wicaksono07@gmail.com

Jl. Nginden Semolo 34 – 36 Surabaya

ABSTRACT

The development of country especially in economic sector could be defined by measure the level of capital market gain, and the firms could attract the investor's attentions by the dividend. Dividend Policy is the firm's policy to distribute the revenue to investors. Consumer goods industry sector have the highest average of dividend payout ratio during 2008-2011. This study aims to analyze the influence of liquidity, free cash flow, firm size, and life cycle toward the dividend policy of consumer goods industry at Indonesia Stock Exchange (BEI) in 2011-2014 period. Population of this study is consumer goods industry sector listed on BEI during 2011–2014 and used 44 samples. This study used multiple regression analysis technique using SPSS and the data were examined using normality test. The result shows that: 1) liquidity has negative and insignificant relation toward dividend policy, 2) free cash flow has negative and significant relation toward dividend policy, 3) firm size has negative and insignificant relation toward dividend policy, and 4) life cycle has positive and significant relation toward dividend policy.

Keywords: Dividend Policy, Liquidity, Free Cash Flow, Firm Size, Life Cycle