

Lampiran 1

Kuesioner Tryout

No. Responden



KUESIONER

**PENGARUH SIKAP MATERIALISME DAN SIKAP TERHADAP UANG
PADA PERILAKU PENGELOLAAN KEUANGAN KELUARGA**

PENELITI :

**DESI NINDYA INGRID
2012210643**

SEKOLAH TINGGI ILMU EKONOMI PERBANAS

SURABAYA

2015

KUESIONER

Bapak/Ibu yang Terhormat,

Pada kesempatan ini, kami mohon kesediaan Bapak/Ibu untuk mengisi kuesioner berikut untuk pendapat Bapak/Ibu mengenai pengelolaan keuangan keluarga. Kami mohon agar Bapak/Ibu mengisinya secara jujur dan obyektif. Penelitian ini semata-mata untuk keilmuan dan tidak bermaksud membocorkan rahasia individu tertentu.

Nama	:		
Alamat	:		
Nomor Telepon/HP	:		
Jenis Kelamin	: L / P ^{*)}		
Umur	<input type="checkbox"/> < 20 tahun <input type="checkbox"/> 21 s/d 30 tahun <input type="checkbox"/> 31 s/d 40 tahun <input type="checkbox"/> 41 s/d 50 tahun <input type="checkbox"/> > 51 tahun	Pendapatan total keluarga per bulan	<input type="checkbox"/> < Rp. 4.000.000 <input type="checkbox"/> 4.000.000 s/d 6.999.000 <input type="checkbox"/> 7.000.000 s/d 9.999.000 <input type="checkbox"/> 10.000.000s/d12.999.000 <input type="checkbox"/> ≥ 13.000.000
Pendidikan Terakhir	<input type="checkbox"/> SMP <input type="checkbox"/> SMU <input type="checkbox"/> Diploma <input type="checkbox"/> Sarjana <input type="checkbox"/> Pasca Sarjana	Pekerjaan	<input type="checkbox"/> PNS <input type="checkbox"/> Pegawai Swasta <input type="checkbox"/> Professional (dokter, akuntan, pengacara) <input type="checkbox"/> Wiraswasta <input type="checkbox"/> Lainnya, sebutkan.....
Pengeluaran per bulan	<input type="checkbox"/> < Rp. 4.000.000 <input type="checkbox"/> 4.000.000 s/d 6.999.000 <input type="checkbox"/> 7.000.000 s/d 9.999.000 <input type="checkbox"/> 10.000.000s/d12.999.000 <input type="checkbox"/> ≥ 13.000.00	Proporsi angsuran kredit terhadap pendapatan	<input type="checkbox"/> Tidak punya hutang <input type="checkbox"/> 10% s/d 30% <input type="checkbox"/> 31% s/d 50% <input type="checkbox"/> ≥51%
Keterangan ^{*)} coret yang tidak perlu <input type="checkbox"/> beri tanda (√) untuk jawaban yang sesuai			

Pilihlah yang menurut Bapak/Ibu benar dengan memberi tanda lingkaran (O) pada jawaban yang sesuai dengan kondisi Bapak/Ibu saat ini dengan ketentuan:

- TP = Tidak Pernah
- KK = Kadang-kadang
- S = Sering
- SS = Sangat Sering
- SL = Selalu

Perilaku Pengelolaan Keuangan (PPK)						
No	Pernyataan	TP	KK	S	SS	SL
1.	Anda membayar tagihan (kewajiban bulanan) tepat waktu?	TP	KK	S	SS	SL
2.	Anda mengambil uang tabungan atau mencairkan investasi karena harus membayar tagihan?	TP	KK	S	SS	SL
3.	Anda menggunakan hutang untuk memenuhi kebutuhan sehari-hari?	TP	KK	S	SS	SL
4.	Anda menyisihkan uang untuk menabung dan berinvestasi?	TP	KK	S	SS	SL
5.	Anda meneliti pendapatan dan pengeluaran Anda?	TP	KK	S	SS	SL
6.	Anda menyisihkan penghasilan Anda untuk hari tua?	TP	KK	S	SS	SL
7.	Uang Anda habis sebelum memperoleh pendapatan bulan berikutnya?	TP	KK	S	SS	SL

Pilihlah yang menurut Bapak/Ibu benar dengan memberi tanda lingkaran (O) pada jawaban yang sesuai dengan kondisi Bapak/Ibu saat ini dengan ketentuan:

STS = Sangat Tidak Setuju

TS = Tidak Setuju

KS = Kurang Setuju

S = Setuju

SS = Sangat Setuju

Materialisme (MA)						
No	Pernyataan	STS	TS	KS	S	SS
1.	Anda sering memberikan perhatian pada kepemilikan duniawi	STS	TS	KS	S	SS
2.	Anda sering menganggap materi sebagai nilai kehidupan yang penting	STS	TS	KS	S	SS
3.	Anda sering berpikir bahwa materi merupakan sumber kepuasan dan ketidakpuasan	STS	TS	KS	S	SS
4.	Anda sering menempatkan kepemilikan duniawi untuk mencapai kebahagiaan dalam hidup	STS	TS	KS	S	SS
5.	Anda sering membayangkan senangnya memiliki mobil mewah	STS	TS	KS	S	SS
Sikap Terhadap Uang (STU)						
1.	Anda percaya bahwa dengan memakai barang-barang bermerek terkenal akan membuat orang lain terkesan	STS	TS	KS	S	SS
2.	Anda percaya bahwa uang dapat memberi anda banyak teman	STS	TS	KS	S	SS
3.	Anda percaya bahwa uang merupakan faktor penting dalam hidup Anda	STS	TS	KS	S	SS
4.	Anda percaya bahwa karena uang dapat mendorong orang berbuat jahat	STS	TS	KS	S	SS
5.	Anda percaya bahwa uang yang dibelanjakan merupakan uang yang dihambur-hamburkan*)	STS	TS	KS	S	SS
6.	Anda percaya bahwa uang adalah simbol kesuksesan	STS	TS	KS	S	SS
7.	Anda percaya bahwa uang mencerminkan prestasi seseorang	STS	TS	KS	S	SS

Lampiran 2

Tabulasi Tryout

No	No Resp	Y1	Y2	Y3	Y4	Y5	Y6	Y7	Tot_Y	X.1 .1	X.1. 2	X.1. 3	X.1. 4	X.1. 5	Tot_X1	X.2. 1	X.2. 2	X.2. 3	X.2. 4	X.2. 5	X.2. 6	X.2. 7	Tot_X2
1	1	5	5	5	3	2	5	5	30	2	2	2	2	3	11	4	2	4	2	2	2	2	18
2	2	5	5	5	4	4	4	5	32	2	2	2	2	3	11	3	3	4	2	2	4	4	22
3	3	5	4	5	5	5	5	5	34	5	4	4	4	4	21	4	3	4	2	2	3	3	21
4	4	5	5	5	4	4	4	5	32	2	2	3	2	3	12	3	3	3	2	2	2	2	17
5	5	5	5	5	5	2	5	5	32	2	2	2	4	5	15	2	4	4	3	2	2	2	19
6	6	5	5	5	5	5	5	5	35	2	4	4	4	4	18	5	5	5	2	2	2	2	23
7	7	4	5	5	2	3	2	5	26	4	4	2	3	5	18	4	3	4	4	2	4	4	25
8	8	2	4	5	2	3	2	4	22	4	3	4	3	4	18	4	3	4	3	3	4	4	25
9	9	3	3	4	3	3	3	4	23	3	3	3	3	4	16	3	3	4	4	3	3	3	23
10	10	5	3	5	5	2	5	5	30	3	3	3	3	3	15	3	3	3	3	3	4	4	23
11	11	5	5	5	5	5	5	5	35	4	1	2	2	5	14	2	1	2	5	2	4	4	20
12	12	3	4	5	3	2	3	5	25	4	4	4	4	4	20	4	4	4	4	4	4	4	28
13	13	5	4	5	3	5	5	5	32	3	3	3	3	3	15	3	3	3	3	2	3	3	20
14	14	3	3	4	5	5	3	3	26	4	3	4	3	5	19	2	2	4	4	2	4	4	22
15	15	2	3	4	2	5	5	5	26	2	3	2	2	4	13	2	2	4	4	2	4	4	22
16	16	5	4	5	2	2	5	4	27	2	2	2	2	4	12	4	2	2	2	2	2	2	16
17	17	5	5	5	2	3	2	2	24	2	2	2	2	2	10	2	2	2	2	2	2	4	16
18	18	2	3	5	1	1	1	5	18	2	2	2	2	2	10	4	2	2	5	2	2	2	19
19	19	4	3	5	4	5	4	5	30	2	2	3	3	3	13	3	3	4	1	2	2	3	18
20	20	5	5	5	5	4	5	5	34	3	1	1	1	1	7	1	1	1	4	3	1	1	12
21	21	5	4	5	3	2	5	5	29	2	2	2	2	2	10	4	2	4	2	2	2	2	18
22	22	5	5	5	5	5	5	5	35	1	2	3	3	4	13	4	3	3	5	3	4	5	27
23	23	5	5	5	5	3	5	5	33	4	5	5	3	5	22	4	2	4	3	3	4	3	23

No	No Resp	Y1	Y2	Y3	Y4	Y5	Y6	Y7	Tot_Y	X.1.1	X.1.2	X.1.3	X.1.4	X.1.5	Tot_X1	X.2.1	X.2.2	X.2.3	X.2.4	X.2.5	X.2.6	X.2.7	Tot_X2
24	24	5	5	5	3	2	3	5	28	2	2	2	2	3	11	2	2	3	4	4	4	4	23
25	25	2	3	4	5	3	5	5	27	2	4	4	3	4	17	3	3	4	4	2	4	4	24
26	26	5	5	5	5	4	4	5	33	2	2	2	2	3	11	3	2	2	5	3	3	3	21
27	27	5	5	5	3	5	4	5	32	3	3	2	2	3	13	4	3	4	5	3	4	2	25
28	28	5	4	5	5	5	5	5	34	4	3	3	3	3	16	3	3	4	3	3	3	3	22
29	29	4	4	4	5	2	3	5	27	3	2	3	3	4	15	4	3	4	4	3	4	4	26
30	30	3	4	5	2	2	2	4	22	2	4	4	2	2	14	2	2	4	4	2	4	4	22
31	31	5	4	4	4	4	5	5	31	3	4	4	3	4	18	4	2	4	3	2	4	4	23
32	32	5	4	4	3	3	3	5	27	3	3	2	2	4	14	4	3	4	3	3	4	4	25
33	33	5	5	5	5	5	5	4	34	2	4	4	4	1	15	4	2	4	4	1	4	4	23
34	34	5	4	4	2	3	3	5	26	4	4	3	3	4	18	4	3	3	3	3	4	4	24
35	35	3	4	5	3	4	3	4	26	3	3	3	3	3	15	4	3	4	4	3	3	3	24
36	36	5	5	5	5	4	4	5	33	3	4	3	2	3	15	3	3	5	4	4	4	3	26
37	37	5	5	5	3	5	4	5	32	2	4	4	2	4	16	3	2	4	3	4	3	3	22
38	38	5	4	5	5	5	5	5	34	3	4	4	2	2	15	4	3	4	4	3	4	4	26

Lampiran 3

Uji Validitas dan Reliabilitas Tryout

UJI VALIDITAS PERILAKU PENGELOLAAN KEUANGAN

Correlations

	Y1	Y2	Y3	Y4	Y5	Y6	Y7	Y
Y1 Pearson Correlation	1	.649**	.350*	.392*	.228	.501**	.222	.746**
Sig. (2-tailed)		.000	.031	.015	.168	.001	.180	.000
N	38	38	38	38	38	38	38	38
Y2 Pearson Correlation	.649**	1	.526**	.193	.146	.159	.103	.544**
Sig. (2-tailed)	.000		.001	.246	.380	.339	.538	.000
N	38	38	38	38	38	38	38	38
Y3 Pearson Correlation	.350*	.526**	1	.035	.033	.100	.068	.331*
Sig. (2-tailed)	.031	.001		.834	.846	.551	.683	.042
N	38	38	38	38	38	38	38	38
Y4 Pearson Correlation	.392*	.193	.035	1	.426**	.629**	.254	.761**
Sig. (2-tailed)	.015	.246	.834		.008	.000	.124	.000
N	38	38	38	38	38	38	38	38
Y5 Pearson Correlation	.228	.146	.033	.426**	1	.429**	.045	.625**
Sig. (2-tailed)	.168	.380	.846	.008		.007	.790	.000
N	38	38	38	38	38	38	38	38
Y6 Pearson Correlation	.501**	.159	.100	.629**	.429**	1	.412*	.804**
Sig. (2-tailed)	.001	.339	.551	.000	.007		.010	.000
N	38	38	38	38	38	38	38	38
Y7 Pearson Correlation	.222	.103	.068	.254	.045	.412*	1	.430**
Sig. (2-tailed)	.180	.538	.683	.124	.790	.010		.007
N	38	38	38	38	38	38	38	38
Y Pearson Correlation	.746**	.544**	.331*	.761**	.625**	.804**	.430**	1
Sig. (2-tailed)	.000	.000	.042	.000	.000	.000	.007	
N	38	38	38	38	38	38	38	38

** . Correlation is significant at the 0.01 level (2-tailed).

* . Correlation is significant at the 0.05 level (2-tailed).

UJI VALIDITAS MATERIALISME

Correlations

	X.1.1	X.1.2	X.1.3	X.1.4	X.1.5	X1
X.1.1 Pearson Correlation	1	.365*	.292	.303	.381*	.653**
Sig. (2-tailed)		.024	.075	.064	.018	.000
N	38	38	38	38	38	38
X.1.2 Pearson Correlation	.365*	1	.771**	.466**	.211	.787**
Sig. (2-tailed)	.024		.000	.003	.204	.000
N	38	38	38	38	38	38
X.1.3 Pearson Correlation	.292	.771**	1	.570**	.223	.790**
Sig. (2-tailed)	.075	.000		.000	.178	.000
N	38	38	38	38	38	38
X.1.4 Pearson Correlation	.303	.466**	.570**	1	.394*	.731**
Sig. (2-tailed)	.064	.003	.000		.014	.000
N	38	38	38	38	38	38
X.1.5 Pearson Correlation	.381*	.211	.223	.394*	1	.634**
Sig. (2-tailed)	.018	.204	.178	.014		.000
N	38	38	38	38	38	38
X1 Pearson Correlation	.653**	.787**	.790**	.731**	.634**	1
Sig. (2-tailed)	.000	.000	.000	.000	.000	
N	38	38	38	38	38	38

*. Correlation is significant at the 0.05 level (2-tailed).

**.. Correlation is significant at the 0.01 level (2-tailed).

UJI VALIDITAS SIKAP TERHADAP UANG

Correlations

	X.2.1	X.2.2	X.2.3	X.2.4	X.2.5	X.2.6	X.2.7	X2
X.2. Pearson Correlation 1	1	.462**	.403*	-.145	-.003	.134	.003	.463**
Sig. (2-tailed)		.004	.012	.386	.984	.422	.984	.003
N	38	38	38	38	38	38	38	38
X.2. Pearson Correlation 2	.462**	1	.569**	-.224	.130	.063	.026	.480**
Sig. (2-tailed)	.004		.000	.176	.437	.707	.879	.002
N	38	38	38	38	38	38	38	38
X.2. Pearson Correlation 3	.403*	.569**	1	-.194	.058	.378*	.180	.597**
Sig. (2-tailed)	.012	.000		.242	.728	.019	.279	.000
N	38	38	38	38	38	38	38	38
X.2. Pearson Correlation 4	-.145	-.224	-.194	1	.294	.456**	.260	.420**
Sig. (2-tailed)	.386	.176	.242		.074	.004	.115	.009
N	38	38	38	38	38	38	38	38
X.2. Pearson Correlation 5	-.003	.130	.058	.294	1	.262	.100	.442**
Sig. (2-tailed)	.984	.437	.728	.074		.111	.549	.005
N	38	38	38	38	38	38	38	38
X.2. Pearson Correlation 6	.134	.063	.378*	.456**	.262	1	.809**	.827**
Sig. (2-tailed)	.422	.707	.019	.004	.111		.000	.000
N	38	38	38	38	38	38	38	38
X.2. Pearson Correlation 7	.003	.026	.180	.260	.100	.809**	1	.639**
Sig. (2-tailed)	.984	.879	.279	.115	.549	.000		.000
N	38	38	38	38	38	38	38	38
X2 Pearson Correlation	.463**	.480**	.597**	.420**	.442**	.827**	.639**	1
Sig. (2-tailed)	.003	.002	.000	.009	.005	.000	.000	
N	38	38	38	38	38	38	38	38

** . Correlation is significant at the 0.01 level (2-tailed).

* . Correlation is significant at the 0.05 level (2-tailed).

UJI RELIABILITAS PERILAKU PENGELOLAAN KEUANGAN

Case Processing Summary

		N	%
Cases	Valid	38	100.0
	Excluded ^a	0	.0
	Total	38	100.0

Reliability Statistics

Cronbach's Alpha	N of Items
.737	7

a. Listwise deletion based on all variables in the procedure.

UJI RELIABILITAS MATERIALISME

Case Processing Summary

		N	%
Cases	Valid	38	100.0
	Excluded ^a	0	.0
	Total	38	100.0

Reliability Statistics

Cronbach's Alpha	N of Items
.759	5

a. Listwise deletion based on all variables in the procedure.

UJI RELIABILITAS SIKAP TERHADAP UANG

Case Processing Summary

		N	%
Cases	Valid	38	100.0
	Excluded ^a	0	.0
	Total	38	100.0

Reliability Statistics

Cronbach's Alpha	N of Items
.619	7

a. Listwise deletion based on all variables in the procedure.

Lampiran 4

Kuesioner Penelitian

No. Responden



KUESIONER

**PENGARUH SIKAP MATERIALISME DAN SIKAP TERHADAP UANG
PADA PERILAKU PENGELOLAAN KEUANGAN KELUARGA**

PENELITI :

**DESI NINDYA INGRID
2012210643**

SEKOLAH TINGGI ILMU EKONOMI PERBANAS

SURABAYA

2015

KUESIONER

Bapak/Ibu yang Terhormat,

Pada kesempatan ini, kami mohon kesediaan Bapak/Ibu untuk mengisi kuesioner berikut untuk pendapat Bapak/Ibu mengenai pengelolaan keuangan keluarga. Kami mohon agar Bapak/Ibu mengisinya secara jujur dan obyektif. Penelitian ini semata-mata untuk keilmuan dan tidak bermaksud membocorkan rahasia individu tertentu.

Nama	:		
Alamat	:		
Nomor Telepon/HP	:		
Jenis Kelamin	: L / P ^{*)}		
Umur	<input type="checkbox"/> < 20 tahun <input type="checkbox"/> 21 s/d 30 tahun <input type="checkbox"/> 31 s/d 40 tahun <input type="checkbox"/> 41 s/d 50 tahun <input type="checkbox"/> > 51 tahun	Pendapatan total keluarga per bulan	<input type="checkbox"/> < Rp. 4.000.000 <input type="checkbox"/> 4.000.000 s/d 6.999.000 <input type="checkbox"/> 7.000.000 s/d 9.999.000 <input type="checkbox"/> 10.000.000s/d12.999.000 <input type="checkbox"/> ≥ 13.000.000
Pendidikan Terakhir	<input type="checkbox"/> SMP <input type="checkbox"/> SMU <input type="checkbox"/> Diploma <input type="checkbox"/> Sarjana <input type="checkbox"/> Pasca Sarjana	Pekerjaan	<input type="checkbox"/> PNS <input type="checkbox"/> Pegawai Swasta <input type="checkbox"/> Professional (dokter, akuntan, pengacara) <input type="checkbox"/> Wiraswasta <input type="checkbox"/> Lainnya, sebutkan.....
Pengeluaran per bulan	<input type="checkbox"/> < Rp. 4.000.000 <input type="checkbox"/> 4.000.000 s/d 6.999.000 <input type="checkbox"/> 7.000.000 s/d 9.999.000 <input type="checkbox"/> 10.000.000s/d12.999.000 <input type="checkbox"/> ≥ 13.000.00	Proporsi angsuran kredit terhadap pendapatan	<input type="checkbox"/> Tidak punya hutang <input type="checkbox"/> 10% s/d 30% <input type="checkbox"/> 31% s/d 50% <input type="checkbox"/> ≥51%
Keterangan ^{*)} coret yang tidak perlu <input type="checkbox"/> beri tanda (√) untuk jawaban yang sesuai			

Pilihlah yang menurut Bapak/Ibu benar dengan memberi tanda lingkaran (**O**) pada jawaban yang sesuai dengan kondisi Bapak/Ibu saat ini dengan ketentuan:

- TP = Tidak Pernah
- KK = Kadang-kadang
- S = Sering
- SS = Sangat Sering
- SL = Selalu

Perilaku Pengelolaan Keuangan (PPK)						
No	Pernyataan	TP	KK	S	SS	SL
8.	Anda membayar tagihan (kewajiban bulanan) tepat waktu?	TP	KK	S	SS	SL
9.	Anda mengambil uang tabungan atau mencairkan investasi karena harus membayar tagihan?	TP	KK	S	SS	SL
10.	Anda menggunakan hutang untuk memenuhi kebutuhan sehari-hari?	TP	KK	S	SS	SL
11.	Anda menyisihkan uang untuk menabung dan berinvestasi?	TP	KK	S	SS	SL
12.	Anda meneliti pendapatan dan pengeluaran Anda?	TP	KK	S	SS	SL
13.	Anda menyisihkan penghasilan Anda untuk hari tua?	TP	KK	S	SS	SL
14.	Uang Anda habis sebelum memperoleh pendapatan bulan berikutnya?	TP	KK	S	SS	SL

Pilihlah yang menurut Bapak/Ibu benar dengan memberi tanda lingkaran (O) pada jawaban yang sesuai dengan kondisi Bapak/Ibu saat ini dengan ketentuan:

STS = Sangat Tidak Setuju

TS = Tidak Setuju

KS = Kurang Setuju

S = Setuju

SS = Sangat Setuju

Materialisme (MA)						
No	Pernyataan	STS	TS	KS	S	SS
6.	Anda sering memberikan perhatian pada kepemilikan duniawi	STS	TS	KS	S	SS
7.	Anda sering menganggap materi sebagai nilai kehidupan yang penting	STS	TS	KS	S	SS
8.	Anda sering berpikir bahwa materi merupakan sumber kepuasan dan ketidakpuasan	STS	TS	KS	S	SS
9.	Anda sering menempatkan kepemilikan duniawi untuk mencapai kebahagiaan dalam hidup	STS	TS	KS	S	SS
10.	Anda sering membayangkan senangnya memiliki mobil mewah	STS	TS	KS	S	SS
Sikap Terhadap Uang (STU)						
8.	Anda percaya bahwa dengan memakai barang-barang bermerek terkenal akan membuat orang lain terkesan	STS	TS	KS	S	SS
9.	Anda percaya bahwa uang dapat memberi anda banyak teman	STS	TS	KS	S	SS
10.	Anda percaya bahwa uang merupakan faktor penting dalam hidup Anda	STS	TS	KS	S	SS
11.	Anda percaya bahwa karena uang dapat mendorong orang berbuat jahat	STS	TS	KS	S	SS
12.	Anda percaya bahwa uang yang dibelanjakan merupakan uang yang dihambur-hamburkan*)	STS	TS	KS	S	SS
13.	Anda percaya bahwa uang adalah simbol kesuksesan	STS	TS	KS	S	SS
14.	Anda percaya bahwa uang mencerminkan prestasi seseorang	STS	TS	KS	S	SS

Lampiran 5

Data Responden

No	No Resp.	Nama	No Tlp/HP	Alamat	Gender	Usia	Pendapatan Total/bln	Pendidikan Terakhir	Pekerjaan	Pengeluaran /bln	Proporsi Angsuran Kredit
1	1	Mustain	082140426342	Perum Green Cerme, Kambingan-Gresik	L	4	2	2	2	1	2
2	2	Imam	085730554998	Sidoarjo	L	3	2	2	2	1	2
3	3		08123541982	Ngagel Mulyo I No. 12	L	4	5	4	4	4	2
4	4		085607852936	Perum Gba Blok U No. 3 Gresik	P	3	2	2	5	2	2
5	5		085648154085	Perum Gunung Sari Gresik No. 13 Blok 6	L	2	3	3	5	2	2
6	6		08123526508	Tenggilis Utara 5 No. 15	P	4	3	4	4	2	2
7	7	Emy Suryana Y	0318542134	Taman Pondok Legi I Blok B2 Waru, Sidoarjo	P	4	3	3	5	2	2
8	8	Sukimah	08995664924	Jl Wedoro Belahan Waru, Sidoarjo	P	3	3	1	4	2	2
9	9	Suharnanik	081330303708	Jl Blitar No 28 Gkb, Gresik, Jatim	P	4	3	4	2	2	1
10	10		085655504111	Rungkut	P	3	3	5	3	2	3
11	11		081330647660	Dukuh Tengah Rt 3 Rw 1 Buduran	P	5	3	4	2	2	2
12	12	Umi Latifah		Link. Satria 03/04 Dalegan-Panceng-Gresik	P	2	2	2	5	1	1
13	13			Gunung Sari Indah	P	2	3	4	2	2	2
14	14		085730365440	Nginden Baru I A	P	4	3	4	1	2	2
15	15		08121747188	Jojoran 3 C / 43 Surabaya	L	5	3	5	2	2	2
16	16			Wiyung	L	2	4	4	2	1	2
17	17	Siti Farikhah	081334054903	Link. Satria 03/04 Dalegan-Panceng-Gresik	P	3	2	2	5	1	1
18	18	Ririn Untari	082257054322	Kebon Sari 4b/18 Surabaya	P	2	2	2	4	1	2

No	No Resp.	Nama	No Tlp/HP	Alamat	Gender	Usia	Pendapatan Total/bln	Pendidikan Terakhir	Pekerjaan	Pengeluaran /bln	Proporsi Angsuran Kredit
19	19	Luluk Ayu Wardina	081703666853	Kedurus 4a No 34, Surabaya	P	3	5	2	4	5	2
20	20	Mus	089616704201	Wiyung 3 No 11 A Surabaya	P	4	2	1	5	1	1
21	21	Munawaroh	085232262890	Griyo Wage Asri Taman Sidoarjo	P	4	4	5	2	3	2
22	22		081235753060	Buduran Sidoarjo	P	4	5	5	2	5	4
23	23		08814303409	Permata Ijen D3/21 Mojokerjo	P	4	2	2	2	2	3
24	24	Arisah Yunani	08971637433	Wiyung 4 Surabaya	P	2	2	1	4	1	2
25	25	Dwi Endang,	081231888002	Jl Manukan Lor 7j/8, Surabaya	P	3	2	4	2	2	2
26	26	Slamet	08121680459	Jl Keboan Rt 3 Rw 8 No 6 Gedangan, Mojokerto	L	4	3	4	2	2	2
27	27	Ari Yulia P.I	083829944373	Perum Teratai Indah F-2 Sooko, Mojokerto	P	4	4	4	2	1	1
28	28	Dini Rahmawati	085785487209	Jl Wiyung 2/45 Rt 2 Rw 4 Surabaya	P	2	2	3	4	1	2
29	29		087852811042	Kapas Bar 9/7 Surabaya	P	2	2	2	2	1	1
30	30	Sri R		Griya Permata Ijen B3, Mojokerto	P	5	2	1	2	1	2
31	31	Sri Budi Purwanti	087856508768	Griya Permata Ijen A2/10 Wates Magersari, Mojokerto	P	3	3	2	5	2	2
32	32		082140013030	Griya Permata Ijen A2/14 Wates Magersari, Mojokerto	P	4	2	2	2	1	2
33	33	Komi Supratmi	081217305055	Griya Permata Ijen A2/21 Wates Magersari, Mojokerto	P	4	2	2	5	1	2
34	34	Imam Wahyudi	087855070262	Bareng Indah F/6, Sby	L	3	3	2	2	2	3
35	35	Muslimah	085731554897	Pradah Kali Kendal, Sby	P	4	2	3	2	1	3

No	No Resp.	Nama	No Tlp/HP	Alamat	Gender	Usia	Pendapatan Total/bln	Pendidikan Terakhir	Pekerjaan	Pengeluaran /bln	Proporsi Angsuran Kredit
36	36	Puji Astuti	085736809218	Sidowungu, Menganti-Gresik	P	3	5	1	4	3	2
37	37		081793907202	Jemur Gayungan 2, Sby	P	2	5	4	4	2	2
38	38	Ilfatin	081332297562	Griya Permata Ijen D4-05, Mjkt	P	4	2	3	5	1	3
39	39	Dewi Utami	085732353784	Griya Permata Ijen A3-20, Mjkt	P	3	2	2	2	2	2
40	40	Dody A. F.	085100147027		L	4	3	4	4	2	2
41	41	Fadilah		Jln. Modo Parengan No. 01 Rt 1	L	4	2	4	5	1	1
42	42	Fitri	085733282295	Gunungsari Indah, Blok Jj-20, Sby	P	4	2	2	2	2	2
43	43	Susiswoyo	0817332708	Tropodo 1 Barat, Jln. Sekarputih No. 9 Waru, Sda	L	5	2	2	4	2	1
44	44		085649123579	Jln. Jaya No. 13 Gresik	P	3	2	4	1	2	2
45	46		031-3542945	Jln. Ikan Sura No. 18, Sidoarjo	P	2	4	4	5	2	3
46	47	Ella	031-8434330	Bendul Merisi Permai R8, Sby	P	3	4	4	5	3	3
47	48	Risma		Pondok Sidokare Indah Blok X-9, Sda	P	2	3	3	2	2	2
48	49	Hartiningsih	087854932473	Bonowati 2 No 14, Sby	P	3	2	1	2	1	1
49	50	Riwik Mudianah	08814302744	Desa Jabon Mlirip Rowo Tarik, Sda	P	4	2	2	2	2	1
50	51	Umi Khoirun N.	085645011163	Jln. Raya Semolowaru 85, Sby	P	2	2	3	5	1	1
51	52	Yuswinda Sari		Delegan Panceng, Gresik	P	2	2	4	5	2	1
52	53		081553675515	Pondok Maritim Indah 1/64, Sby	P	4	3	3	5	2	1
53	54	Hilda K.	081252086196	Perum Griya Permata Ijen A3-15, Mjk	P	3	2	4	5	1	2

No	No Resp.	Nama	No Tlp/HP	Alamat	Gender	Usia	Pendapatan Total/bln	Pendidikan Terakhir	Pekerjaan	Pengeluaran /bln	Proporsi Angsuran Kredit
54	55	Nurlaila	082192163309	Griya Permata Ijen A2-11, Mjk	P	4	2	2	5	1	2
55	56	Elsa Fifajanti	081249099598	Griya Permata Ijen A3-19, Mjk	P	3	2	4	5	2	2
56	57	Inggried	08161604636	Jln Tenggilis Utara V/42, Sby	P	3	5	4	2	3	1
57	59		082211167714	Teluk Kumai Barat 113/2, Sby	P	4	2	4	4	2	2
58	60	Khudriyah	083831135626	Pengampon Rt 12, Gresik	P	4	2	1	4	1	1
59	61	Yani	087852865607	Wiyung Gang V, Sby	P	3	2	1	5	1	2
60	62	Saidah	085748276366	Jln Wiyung 2, No 41, Sby	P	3	2	1	5	1	2
61	63		085334980809	Jln Wiyung Gang Amanah No 78 D, Sby	P	4	2	4	5	2	1
62	64	Anis Widamurti	081252840844	Wiyung Ii/37, Sby	P	3	2	4	4	1	2
63	65	Maria Ulfa	085668887654	Jl. Mangga No. 11, Mjk	P	3	4	2	2	1	1
64	66		085645661648	Jln. Pangrango Gg Viii/14, Mjk	L	2	2	2	2	1	2
65	67	Endang Suliah	08123145126	Jln. Gajah Mada	P	5	2	4	1	1	2
66	68	Nyoman	031-8057726	Permata Candiloka, Sidoarjo	P	4	2	3	2	1	2
67	69		031-5047518	Ngagel Mulyo 9, Sby	P	4	2	5	1	2	1
68	70	Ayunda Eka	081216206368	Manyar Kartika 8/8, Sby	P	2	5	2	4	5	3
69	71		085730500107	Tambak Rejo Gang Abdul Karim, Sda	P	4	2	2	4	2	2
70	72		083849317178	Jln. Wisma Penjaringan Sari Blok R-19, Sby	P	4	4	4	5	2	1
71	73	Susmardya Yulia	085608608008	Jln. Jeruk 2c / 26, Geluran, Taman, Sda	P	5	3	2	4	1	2

No	No Resp.	Nama	No Tlp/HP	Alamat	Gender	Usia	Pendapatan Total/bln	Pendidikan Terakhir	Pekerjaan	Pengeluaran /bln	Proporsi Angsuran Kredit
72	74			Rajawali Vi 6/116 Rewin-Waru Sidoarjo	P	4	2	2	2	2	2
73	75		081330449145	Griya Permata Meri C-38 Mojokerto	L	4	2	2	2	1	2
74	76		08813254792	Mojokerto, Teratai Indah	P	4	2	2	2	2	3
75	78	Putransa Atiyatna Pramudita	081331757885	K1-49	L	3	2	4	2	1	2
76	80	Piet Andriono		Agiceras Blok K1 47	L	4	2	3	2	2	1
77	82	Ibu Zulkarnain	082140436903	Perum Green Semanggih J-26	P	3	5	4	2	2	2
78	84	Lanny Erawati	081703978404	Gsm J 32	P	4	4	2	5	3	3
79	113	Slamet Basuki .S. Sos	081553320920	Perum Griya Permata Ijen Blok C 4-12. Mojokerto	L	3	3	4	2	2	2
80	114	Nurhuda	08814302557	Perum Griya Permata Ijen C 4 -20 , Wates. Mojokerto	L	4	2	2	2	1	2
81	115	Sujito	08124229590	Trowulan, Mojokerto	L	4	2	2	1	1	1
82	116	Teguh Budi Lukito	085707627522	Bancang 1/4 - A Wates. Kota Mojokerto	L	5	3	4	1	1	2
83	117	Sujiin	08814303358	Perum Griya Permata Ijen Blok C 4-12 A. Mojokerto	L	4	3	2	2	2	2
84	118		081332873481	Perum Griya Permata Ijen C 3. Mojokerto	P	3	2	1	5	1	2
85	119		085648840736	Perum Kedungsari Indah Blok A/6	P	3	2	2	4	1	3

No	No Resp.	Nama	No Tlp/HP	Alamat	Gender	Usia	Pendapatan Total/bln	Pendidikan Terakhir	Pekerjaan	Pengeluaran /bln	Proporsi Angsuran Kredit
86	120	Catur Korli		Perum Griya Permata Ijen Blok C 4 No.16. Mojokerto	P	4	2	2	5	2	2
87	121	Rimun	085749500945	Jl. Rambutan No. 76. Mojokerto	L	5	2	4	5	1	1
88	122		085646204399	Jl. Koranglo 3/40. Mojokerto	P	5	3	4	1	1	1
89	123	Ella Rakhma Hidayati	08813534770	Jl. Brawijaya Mentikan 69 Swadaya 2. Kota Mojokerto	P	2	2	4	2	1	1
90	124		08113461039	Jl. Kawi . Mojokerto	P	3	3	4	2	2	2
91	126		085707414505	Jl. Empu Nala No. 106 B Mojokerto	L	3	2	2	2	1	1
92	127		08121763552	Jl. Nangka 41. Mojokerto	L	4	2	2	2	2	2
93	128	Yuni Sri Utami	085646302907	Jl. Suratn Amd No.14. Mojokerto	P	2	2	4	2	1	1
94	130		08155222681	Jl. Semolowaru Utara No. 8. Surabaya	L	4	2	4	2	2	2
95	131		0318055049	Taman Pinang Asri M2 No. 6 Sidoarjo	P	5	2	2	4	2	3
96	132	Ir. Waniningsih Rahayu	0315354916	Dinoyo Tangsi 1 No.24. Surabaya	P	5	3	4	2	2	1
97	133	Doddy	08510090221	Jl. Jemur Gayungan 1/88/2. Surabaya	L	5	5	4	4	5	4
98	135	Djoko Muljadi S.E, M.M	81332214191	Jl. Karah Agung 3/ No 6 Surabaya	L	5	2	5	1	1	1
99	136			Pondok Sidokare Indah Ff 101, Sda	P	4	5	5	4	2	2
100	137	Sun Hidayati	8510065266	Jl. Tambak Mayor Utara No. 73 Rt 8 Rw 7, Sby	P	4	2	1	4	1	1
101	138	Abdulah Mufis	085165400545	Jl. Malik Ibrahim 110 A Sidoarjo	L	5	2	4	5	2	2
102	139		08155226637	Jl. Medokan Sawah 113, Sby	L	5	5	2	4	4	3

No	No Resp.	Nama	No Tlp/HP	Alamat	Gender	Usia	Pendapatan Total/bln	Pendidikan Terakhir	Pekerjaan	Pengeluaran /bln	Proporsi Angsuran Kredit
103	141	Siti Musrifah	0818310722	Perum Taman Sidorejo 6-48 Krian	P	4	2	2	2	1	2
104	142		081357801806	Perum Griya Taman Asri Hi.15 Tawang Sari, Sidoarjo	P	4	2	1	5	1	1
105	144			Mutiara Citra Asri D 5 / 15 Sumorame Sidoarjo	P	4	2	3	2	2	3
106	145		085730279645	Perum Green Semanggi Mangrove Blok J No. 10, Sby	P	2	2	4	2	1	3
107	146	Bambang Eko Wibowo	081252519493	Bulak Banteng Baru Gang Teratai No. 40 Surabaya	L	4	3	2	1	2	2
108	148		08123173933	Jalan Kapas Madya 4/108 Surabaya	P	4	3	5	1	2	2
109	149	Heny			P	4	3	3	4	2	2
110	150			Gunung Sari Indah, Sby	P	5	3	2	1	2	1
111	151			Gresik	L	4	3	4	2	2	1
112	152			Manyar Resort Gresik	P	4	3	4	2	2	1
113	153		08123118788	Gresik Kota Baru	P	3	2	4	2	1	1
114	154		087855810529	Jalan Mirah Delima 12 C . 06 Driyorejo Kota Baru Gresik	P	3	5	2	4	5	4
115	155		08123130606		L	3	3	4	2	2	2
116	156				P	3	2	4	4	2	1
117	157			Driyorejo	L	2	4	4	2	2	1
118	158		(031) 3954574	Jl. Beton Raya 101, Gresik	P	4	2	4	2	1	2
119	161	Roro Arlina	08123213251	Perum Surya Asri 1 A6/2a	P	5	3	4	5	1	1

No	No Resp.	Nama	No Tlp/HP	Alamat	Gender	Usia	Pendapatan Total/bln	Pendidikan Terakhir	Pekerjaan	Pengeluaran /bln	Proporsi Angsuran Kredit
120	163			Jl. Garuda 3 No. 18,	P	3	2	4	2	2	2
121	164	Sukirno	085856514169	Kapasmadya 2e/8	L	5	4	3	4	2	2
122	165	Wijaya		Nginden 2 No. 95	L	2	2	4	2	1	1
123	166			Gadukan Baru Sekolahan No. 15, Sby	L	3	2	2	2	1	1
124	167		082231053860	Donokerto 7	P	3	2	1	2	1	2
125	168		(031) 5997293	Nginden Permata 1 / 1b	P	4	2	2	2	1	1
126	170	Endriyani Hasto Dewi	081803005670	Jl. Kemayoran Baru Iii/35, Sby	P	4	2	4	1	1	1
127	172	Bambang H.	087856665322	Jl. Medokan Ayu Iii M 3	L	5	5	5	4	4	1
128	173		085231024565	Donorejo 1/14	L	4	3	4	4	2	2
129	174		089670413547	Jl. Pagesangan, Sby	L	5	2	5	1	2	2
130	175		081703427884	Bumiarjo, Sby	P	4	2	4	3	1	2
131	176	Yuyun Ustrisnowati	081230632017	Jl. Wiyung V, Sby	P	3	3	1	4	2	2
132	177	Siti Djaenah	089501193363	Wiyung, Sby	P	4	2	1	5	1	2
133	178				P	3	4	4	2	3	3
134	179				P	2	3	3	2	2	3
135	181	Eka	085648603499	Jl. Simo Sidomulyo 7/20	P	2	2	2	4	1	2
136	182	Sri Handayani	085851885692	Jl Jeruk Iv	P	3	2	1	4	1	2
137	183		081217670077	Jeruk Lakarsantri, Sby	P	4	2	4	5	2	2

No	No Resp.	Nama	No Tlp/HP	Alamat	Gender	Usia	Pendapatan Total/bln	Pendidikan Terakhir	Pekerjaan	Pengeluaran /bln	Proporsi Angsuran Kredit
138	184	Windari Astuti	081330666705	Dukuh Karang 1/48 Rt 9 Rw 3	P	3	2	3	4	2	1
139	185	Yunita Wulandari	085731660040	Jl. Pogot 10/67 Kel. Tanah Kelikedinding Kec. Kenjeran Surabaya	P	3	2	2	2	1	1
140	186	Setiyarini	081235242838	Jl. Gunungsari I No.41 Surabaya	L	3	2	3	4	1	1
141	187	Sri Bondan Asmorowati	081252504344	Wisma Lidah Kulon C 81 Surabaya	P	3	2	4	4	1	1
142	189				P	4	2	2	1	1	2
143	194		(031) 37668981	Surabaya	L	5	2	4	2	2	2
144	195		0985766667679	Surabaya	P	4	2	2	4	1	1
145	196				L	4	2	2	1	1	1
146	197		081233920085	Surabaya	P	5	2	4	1	1	2
147	198	Wilis Wulan	0812849923	Sidoarjo	P	4	5	4	5	5	2
148	199		085730334449	Surabaya	P	4	3	2	2	2	2
149	200	Sumini	085232547899	Sidoarjo	P	4	2	1	5	1	3
150	201		08564227279	Surabaya	P	4	2	2	4	1	2
151	202		081806799291	Sidoarjo	L	5	2	2	4	1	2
152	203		08165418768	Sidoarjo	L	5	5	4	2	3	2
153	204		(031) 8711220	Surabaya	P	5	2	3	5	2	2
154	205				P	4	5	3	5	3	3

No	No Resp.	Nama	No Tlp/HP	Alamat	Gender	Usia	Pendapatan Total/bln	Pendidikan Terakhir	Pekerjaan	Pengeluaran /bln	Proporsi Angsuran Kredit
155	206			Sidoarjo	L	5	4	1	4	3	2
156	207	Sugiwan Sh.	082245686970	Surabaya	L	4	3	4	3	2	1
157	209			Surabaya	P	4	2	4	1	2	2
158	211		08974643726		L	5	2	4	2	2	1
159	212	Wasis		Jl. Semeru Gg Sumolepen, Mojokerto	L	4	3	4	1	2	2
160	213	Sri Mulyani	089674301369	Jl. Nangka 38, Mojokerto	P	5	2	2	2	1	2
161	214	Rohadi		Jl. Teratai Indah, Mojokerto	L	5	3	4	1	1	2
162	215	Solikin		Jl. Empunala, Mojokerto	L	4	2	2	2	1	2
163	216	Tantri Agustina	081515168019	Surabaya	P	3	3	2	4	2	1
164	218	Fitri Saraswati	085746228876	Surabaya	P	3	2	4	2	2	2
165	219			Surabaya	P	4	2	2	5	3	2
166	220	Erna Rahmawati	085607427227	Surabaya	P	4	2	2	4	1	2
167	221	Istiqomah	082143433321	Surabaya	P	5	2	4	1	1	1
168	222			Jln. Kyai Satari Iii No. 7 Rungkut Menanggal	L	4	2	2	4	2	2
169	223			Wonorungkut Utara V 27	P	3	3	4	2	3	1
170	224			Surabaya	L	2	2	2	2	1	2

Keterangan :

Usia :

- | | |
|---|-----------------|
| 1 | < 20 tahun |
| 2 | 21 s/d 30 tahun |
| 3 | 31 s/d 40 tahun |
| 4 | 41 s/d 50 tahun |
| 5 | > 51 tahun |

Pendapatan Total :

- | | |
|---|-------------------------|
| 2 | 4.000.000 s/d 6.999.000 |
| 3 | 7.000.000 s/d 9.999.000 |
| 4 | 10.000.000s/d12.999.000 |
| 5 | ≥ 13.000.000 |

Pendidikan Akhir :

- | | |
|---|---------------|
| 1 | SMP |
| 2 | SMU |
| 3 | Diploma |
| 4 | Sarjana |
| 5 | Pasca Sarjana |

Pekerjaan :

- | | |
|---|--|
| 1 | PNS |
| 2 | Pegawai Swasta |
| 3 | Professional (dokter, akuntan,
pengacara) |
| 4 | Wiraswasta |
| 5 | Lainnya |

Pengeluaran :

- | | |
|---|-------------------------|
| 1 | < Rp. 4.000.000 |
| 2 | 4.000.000 s/d 6.999.000 |
| 3 | 7.000.000 s/d 9.999.000 |
| 4 | 10.000.000s/d12.999.000 |
| 5 | ≥ 13.000.000 |

Proporsi Angsuran Kredit :

- | | |
|---|--------------------|
| 1 | Tidak punya hutang |
| 2 | 10% s/d 30% |
| 3 | 31% s/d 50% |
| 4 | ≥51% |

Lampiran 6

Tabulasi Data

No	No Resp	Y1	Y3	Y4	Y5	Y6	Y7	Y	Rata ² _Y	X.1 .1	X.1. 2	X.1. 3	X.1. 4	X.1. 5	X1	RATA ² _{X1}	X.2. 1	X.2. 2	X.2. 3	X.2. 4	X.2. 5	X.2. 6	X.2. 7	X2	Rata ² _{X2}
1	1	5	5	5	5	5	4	29	4.8	4	4	5	4	3	20	4.0	3	3	4	4	2	4	4	24	3.4
2	2	3	4	5	3	5	4	24	4.0	4	4	4	1	2	15	3.0	2	3	4	4	2	2	2	19	2.7
3	3	5	5	5	3	5	5	28	4.7	5	4	4	2	2	17	3.4	2	2	2	2	2	4	2	16	2.3
4	4	4	5	4	4	4	4	25	4.2	4	4	4	3	3	18	3.6	2	3	3	4	3	4	4	23	3.3
5	5	4	5	4	4	4	5	26	4.3	4	4	4	3	4	19	3.8	3	4	3	4	4	4	4	26	3.7
6	6	5	5	5	5	5	5	30	5.0	4	3	3	4	3	17	3.4	2	2	4	5	3	3	3	22	3.1
7	7	4	4	4	3	3	4	22	3.7	3	3	3	3	5	17	3.4	4	3	4	4	3	4	4	26	3.7
8	8	5	5	5	5	5	5	30	5.0	3	4	4	3	4	18	3.6	3	3	4	5	3	4	4	26	3.7
9	9	3	5	5	5	4	5	27	4.5	5	3	3	4	2	17	3.4	2	1	3	5	3	3	4	21	3.0
10	10	5	5	5	3	4	5	27	4.5	2	3	4	3	5	17	3.4	3	4	4	5	5	5	5	31	4.4
11	11	5	4	5	5	5	5	29	4.8	2	3	3	2	2	12	2.4	4	2	4	5	5	2	3	25	3.6
12	12	2	5	3	5	3	4	22	3.7	3	4	3	3	4	17	3.4	4	3	4	5	1	4	2	23	3.3
13	13	5	5	5	2	5	4	26	4.3	2	2	3	1	2	10	2.0	3	1	3	5	4	3	3	22	3.1
14	14	4	5	4	4	4	4	25	4.2	2	5	2	4	3	16	3.2	2	2	4	2	3	4	4	21	3.0
15	15	5	5	5	2	5	5	27	4.5	1	5	1	2	2	11	2.2	1	1	2	2	1	2	2	11	1.6
16	16	5	5	5	5	5	5	30	5.0	4	4	4	4	4	20	4.0	3	3	4	4	4	3	3	24	3.4
17	17	2	5	5	2	3	4	21	3.5	3	4	4	4	5	20	4.0	4	3	4	5	2	4	3	25	3.6
18	18	5	5	5	5	3	5	28	4.7	4	5	5	4	3	21	4.2	2	4	5	5	3	4	5	28	4.0
19	19	2	5	5	5	5	5	27	4.5	1	1	1	1	1	5	1.0	1	1	3	5	3	2	2	17	2.4
20	20	5	4	5	5	5	4	28	4.7	2	4	4	3	4	17	3.4	1	2	4	1	1	3	3	15	2.1
21	21	5	5	5	2	5	5	27	4.5	1	2	1	1	2	7	1.4	2	1	2	4	2	1	5	17	2.4
22	22	5	5	5	4	4	5	28	4.7	2	2	1	1	1	7	1.4	2	2	2	3	2	1	2	14	2.0
23	23	2	3	1	1	1	4	12	2.0	2	5	3	1	1	12	2.4	1	2	5	5	3	3	2	21	3.0

No	No Resp	Y1	Y3	Y4	Y5	Y6	Y7	Y	Rata ² _Y	X.1 .1	X.1. 2	X.1. 3	X.1. 4	X.1. 5	X1	RATA ² _{X1}	X.2. 1	X.2. 2	X.2. 3	X.2. 4	X.2. 5	X.2. 6	X.2. 7	X2	Rata ² _{X2}
24	24	3	4	2	2	1	5	17	2.8	3	4	4	3	4	18	3.6	3	3	4	3	3	2	3	21	3.0
25	25	3	5	2	5	1	4	20	3.3	1	3	3	3	4	14	2.8	5	1	3	5	3	4	3	24	3.4
26	26	5	5	2	5	5	4	26	4.3	3	3	3	3	4	16	3.2	4	3	3	4	4	3	3	24	3.4
27	27	5	5	5	5	5	5	30	5.0	3	3	2	1	3	12	2.4	3	2	3	4	2	3	3	20	2.9
28	28	5	5	5	5	2	3	25	4.2	1	5	3	1	2	12	2.4	1	3	4	1	1	2	3	15	2.1
29	29	5	5	3	5	2	4	24	4.0	2	3	3	3	2	13	2.6	1	3	4	4	3	4	4	23	3.3
30	30	4	4	2	2	4	3	19	3.2	1	3	2	1	1	8	1.6	2	1	5	5	3	2	2	20	2.9
31	31	5	5	5	5	5	5	30	5.0	1	1	1	1	2	6	1.2	2	1	2	3	1	3	3	15	2.1
32	32	5	4	5	3	3	4	24	4.0	5	4	3	3	5	20	4.0	2	2	4	2	1	2	3	16	2.3
33	33	5	4	5	5	2	4	25	4.2	2	2	2	2	4	12	2.4	2	2	3	4	2	3	3	19	2.7
34	34	5	4	5	5	3	5	27	4.5	4	3	3	3	3	16	3.2	3	3	3	4	3	3	3	22	3.1
35	35	4	5	2	5	1	5	22	3.7	1	3	3	3	4	14	2.8	5	1	3	5	3	5	3	25	3.6
36	36	5	5	5	5	5	5	30	5.0	4	5	4	4	5	22	4.4	5	1	4	5	3	2	2	22	3.1
37	37	5	4	4	4	3	4	24	4.0	4	4	3	4	5	20	4.0	2	1	4	5	4	2	1	19	2.7
38	38	5	4	2	2	1	4	18	3.0	2	3	4	3	4	16	3.2	3	3	4	4	3	4	3	24	3.4
39	39	3	4	2	4	2	4	19	3.2	1	3	3	2	4	13	2.6	2	2	5	2	2	1	1	15	2.1
40	40	3	4	2	5	2	4	20	3.3	3	3	3	3	3	15	3.0	2	2	4	1	2	3	3	17	2.4
41	41	5	5	3	3	3	5	24	4.0	2	3	2	1	1	9	1.8	1	1	3	5	3	3	3	19	2.7
42	42	5	4	3	5	5	3	25	4.2	2	3	3	1	3	12	2.4	3	3	4	5	3	3	3	24	3.4
43	43	5	5	5	4	4	5	28	4.7	3	5	3	2	1	14	2.8	1	1	4	4	2	5	5	22	3.1
44	44	3	5	4	4	5	4	25	4.2	4	3	4	3	3	17	3.4	2	2	3	4	3	4	4	22	3.1
45	46	5	5	3	2	2	4	21	3.5	2	3	2	2	4	13	2.6	1	1	4	5	3	3	3	20	2.9
46	47	5	5	5	2	5	5	27	4.5	3	3	3	3	4	16	3.2	4	3	3	4	3	3	3	23	3.3

No	No Resp	Y1	Y3	Y4	Y5	Y6	Y7	Y	Rata ² _Y	X.1 .1	X.1. 2	X.1. 3	X.1. 4	X.1. 5	X1	RATA ² _{X1}	X.2. 1	X.2. 2	X.2. 3	X.2. 4	X.2. 5	X.2. 6	X.2. 7	X2	Rata ² _{X2}
47	48	2	5	3	3	3	4	20	3.3	2	4	2	2	4	14	2.8	2	2	4	4	4	2	2	20	2.9
48	49	5	5	5	5	5	4	29	4.8	2	5	2	4	3	16	3.2	2	1	4	1	3	4	4	19	2.7
49	50	5	5	2	3	2	4	21	3.5	4	4	4	3	3	18	3.6	3	2	3	5	4	3	2	22	3.1
50	51	2	5	3	5	3	4	22	3.7	3	4	3	3	4	17	3.4	4	3	4	5	1	4	2	23	3.3
51	52	2	5	5	5	5	4	26	4.3	2	3	4	4	5	18	3.6	4	2	4	5	3	4	4	26	3.7
52	53	3	3	3	3	4	5	21	3.5	3	3	3	3	3	15	3.0	3	3	4	4	3	3	3	23	3.3
53	54	5	5	5	5	5	5	30	5.0	1	1	1	1	1	5	1.0	1	1	1	3	3	2	2	13	1.9
54	55	5	5	4	5	3	4	26	4.3	4	4	3	3	4	18	3.6	3	3	4	4	3	3	3	23	3.3
55	56	5	4	2	2	1	1	15	2.5	2	1	1	1	3	8	1.6	2	2	5	5	3	2	2	21	3.0
56	57	5	5	5	5	5	5	30	5.0	4	2	2	1	1	10	2.0	1	1	3	5	1	2	1	14	2.0
57	59	3	4	4	4	4	4	23	3.8	4	4	4	4	4	20	4.0	3	3	4	4	3	3	3	23	3.3
58	60	5	5	5	5	5	5	30	5.0	2	2	3	3	5	15	3.0	1	1	4	5	3	2	3	19	2.7
59	61	5	5	3	5	5	5	28	4.7	1	5	3	2	4	15	3.0	2	1	5	5	3	3	3	22	3.1
60	62	5	5	3	5	3	5	26	4.3	2	1	1	2	3	9	1.8	2	3	4	4	2	4	3	22	3.1
61	63	5	5	2	3	3	4	22	3.7	3	3	4	3	3	16	3.2	2	2	2	1	1	1	1	10	1.4
62	64	5	5	2	5	2	5	24	4.0	3	4	4	4	2	17	3.4	2	1	2	4	2	2	1	14	2.0
63	65	5	5	5	5	5	5	30	5.0	3	3	2	1	3	12	2.4	3	2	3	4	2	3	3	20	2.9
64	66	4	5	2	2	2	4	19	3.2	4	4	3	4	4	19	3.8	3	3	4	4	3	4	4	25	3.6
65	67	1	5	2	3	2	5	18	3.0	2	3	3	3	3	14	2.8	4	3	3	3	2	2	4	21	3.0
66	68	5	4	3	5	3	5	25	4.2	4	3	3	3	4	17	3.4	4	3	3	5	5	3	3	26	3.7
67	69	5	5	2	1	1	5	19	3.2	1	1	5	1	1	9	1.8	1	1	5	5	1	1	1	15	2.1
68	70	3	5	5	5	4	5	27	4.5	1	1	2	2	2	8	1.6	3	3	4	3	3	4	4	24	3.4
69	71	5	5	5	5	2	5	27	4.5	2	3	4	3	3	15	3.0	3	3	4	5	2	3	3	23	3.3

No	No Resp	Y1	Y3	Y4	Y5	Y6	Y7	Y	Rata ² _Y	X.1 .1	X.1. 2	X.1. 3	X.1. 4	X.1. 5	X1	RATA ² _X1	X.2. 1	X.2. 2	X.2. 3	X.2. 4	X.2. 5	X.2. 6	X.2. 7	X2	Rata ² _X2
70	72	5	5	2	2	2	5	21	3.5	3	4	4	3	4	18	3.6	2	2	4	5	2	2	3	20	2.9
71	73	5	4	2	3	2	4	20	3.3	3	3	2	2	1	11	2.2	3	2	3	3	3	2	1	17	2.4
72	74	5	5	5	3	5	4	27	4.5	3	4	4	3	3	17	3.4	3	3	4	5	3	3	3	24	3.4
73	75	5	5	2	3	2	5	22	3.7	3	4	3	3	4	17	3.4	3	3	4	4	3	3	3	23	3.3
74	76	2	5	1	3	2	4	17	2.8	4	3	3	3	4	17	3.4	4	3	4	4	3	3	3	24	3.4
75	78	3	5	3	3	3	4	21	3.5	3	3	3	3	3	15	3.0	3	3	3	4	4	3	3	23	3.3
76	80	3	5	1	2	1	4	16	2.7	4	4	4	4	2	18	3.6	3	4	4	5	1	4	4	25	3.6
77	82	5	5	5	2	5	5	27	4.5	1	3	3	2	3	12	2.4	3	3	4	4	2	3	3	22	3.1
78	84	5	5	5	4	5	5	29	4.8	3	3	3	3	3	15	3.0	3	3	3	4	4	3	3	23	3.3
79	113	2	3	5	5	2	4	21	3.5	4	4	3	2	3	16	3.2	2	1	2	1	1	3	3	13	1.9
80	114	2	3	5	5	5	2	22	3.7	4	4	3	2	3	16	3.2	2	1	2	1	1	3	3	13	1.9
81	115	5	5	5	2	5	5	27	4.5	4	2	3	3	4	16	3.2	4	3	2	4	2	3	3	21	3.0
82	116	5	4	2	3	5	4	23	3.8	4	4	4	3	5	20	4.0	5	1	5	5	1	4	1	22	3.1
83	117	5	5	5	5	5	5	30	5.0	2	4	4	2	2	14	2.8	2	2	5	4	2	2	4	21	3.0
84	118	2	4	1	3	3	4	17	2.8	3	3	3	3	3	15	3.0	3	2	3	4	4	3	3	22	3.1
85	119	5	5	2	3	5	5	25	4.2	3	4	4	4	4	19	3.8	2	4	4	2	2	4	4	22	3.1
86	120	5	5	2	5	2	4	23	3.8	4	3	4	3	4	18	3.6	2	2	4	4	2	2	2	18	2.6
87	121	4	4	2	2	5	4	21	3.5	2	2	2	2	2	10	2.0	1	1	2	4	3	3	3	17	2.4
88	122	2	5	5	5	5	5	27	4.5	1	3	3	3	3	13	2.6	3	2	5	2	1	5	2	20	2.9
89	123	5	5	2	2	1	2	17	2.8	1	4	4	4	4	17	3.4	3	3	4	4	3	4	4	25	3.6
90	124	5	5	5	5	5	5	30	5.0	1	1	2	2	2	8	1.6	2	2	2	3	3	3	3	18	2.6
91	126	5	3	5	5	5	5	28	4.7	4	4	4	4	5	21	4.2	4	4	4	5	3	4	4	28	4.0
92	127	5	4	5	5	5	4	28	4.7	2	4	4	3	3	16	3.2	3	3	3	3	4	4	4	24	3.4

No	No Resp	Y1	Y3	Y4	Y5	Y6	Y7	Y	Rata ² _Y	X.1 .1	X.1. 2	X.1. 3	X.1. 4	X.1. 5	X1	RATA ² _X1	X.2. 1	X.2. 2	X.2. 3	X.2. 4	X.2. 5	X.2. 6	X.2. 7	X2	Rata ² _X2
93	128	5	5	5	5	5	5	30	5.0	4	4	4	3	5	20	4.0	5	1	5	5	1	4	1	22	3.1
94	130	5	5	2	3	2	5	22	3.7	3	3	4	3	4	17	3.4	4	4	4	3	3	4	4	26	3.7
95	131	5	4	3	5	5	4	26	4.3	2	3	4	3	2	14	2.8	4	4	4	4	3	3	4	26	3.7
96	132	4	5	3	2	4	4	22	3.7	3	3	2	2	3	13	2.6	3	3	3	4	1	4	3	21	3.0
97	133	5	5	5	4	5	5	29	4.8	4	4	3	4	3	18	3.6	1	4	5	2	1	2	2	17	2.4
98	135	5	5	5	5	5	5	30	5.0	3	5	2	3	2	15	3.0	2	3	5	4	3	2	4	23	3.3
99	136	5	5	5	3	5	4	27	4.5	4	3	3	3	3	16	3.2	4	3	3	5	3	4	4	26	3.7
100	137	5	5	5	5	5	1	26	4.3	4	2	2	2	3	13	2.6	4	2	4	3	3	4	3	23	3.3
101	138	5	4	2	5	1	1	18	3.0	1	1	1	1	2	6	1.2	2	1	2	4	3	1	1	14	2.0
102	139	5	5	4	5	5	4	28	4.7	3	4	4	4	4	19	3.8	4	3	4	5	3	3	4	26	3.7
103	141	5	5	5	5	5	5	30	5.0	2	4	2	2	1	11	2.2	1	1	2	5	3	2	1	15	2.1
104	142	3	4	5	5	5	5	27	4.5	3	2	3	2	4	14	2.8	3	3	3	3	3	3	3	21	3.0
105	144	5	4	2	5	2	4	22	3.7	3	3	4	2	2	14	2.8	3	3	4	4	3	3	4	24	3.4
106	145	5	5	4	5	3	5	27	4.5	3	2	3	2	3	13	2.6	3	1	3	4	2	3	2	18	2.6
107	146	3	4	3	5	5	5	25	4.2	3	3	3	3	3	15	3.0	3	2	4	4	2	2	2	19	2.7
108	148	5	5	5	5	5	5	30	5.0	4	3	4	3	4	18	3.6	4	3	4	4	3	4	3	25	3.6
109	149	3	5	3	2	3	4	20	3.3	3	4	4	3	2	16	3.2	2	3	4	4	3	4	4	24	3.4
110	150	5	4	3	2	5	4	23	3.8	3	4	4	4	2	17	3.4	3	4	4	2	2	4	4	23	3.3
111	151	3	5	3	2	4	5	22	3.7	3	3	4	2	2	14	2.8	2	2	4	4	3	4	4	23	3.3
112	152	4	5	5	1	4	4	23	3.8	4	4	4	1	1	14	2.8	2	2	4	4	2	4	4	22	3.1
113	153	3	5	3	1	3	4	19	3.2	3	3	4	3	2	15	3.0	3	3	4	3	3	4	4	24	3.4
114	154	5	5	3	5	5	4	27	4.5	2	4	4	4	5	19	3.8	4	1	4	1	1	4	5	20	2.9
115	155	2	3	2	5	2	4	18	3.0	3	4	3	4	3	17	3.4	2	1	4	1	2	1	2	13	1.9

No	No Resp	Y1	Y3	Y4	Y5	Y6	Y7	Y	Rata ² _Y	X.1 .1	X.1. 2	X.1. 3	X.1. 4	X.1. 5	X1	RATA ² _X1	X.2. 1	X.2. 2	X.2. 3	X.2. 4	X.2. 5	X.2. 6	X.2. 7	X2	Rata ² _X2
116	156	4	4	3	3	3	4	21	3.5	3	4	4	3	3	17	3.4	3	3	4	4	3	4	4	25	3.6
117	157	3	5	4	3	3	4	22	3.7	3	3	3	3	3	15	3.0	3	3	3	5	2	3	3	22	3.1
118	158	5	4	3	3	4	5	24	4.0	3	3	3	3	2	14	2.8	2	3	4	3	3	4	4	23	3.3
119	161	5	5	5	5	5	4	29	4.8	2	4	3	2	5	16	3.2	1	2	4	4	2	3	3	19	2.7
120	163	5	5	3	3	5	4	25	4.2	2	3	2	2	2	11	2.2	2	2	4	4	2	4	3	21	3.0
121	164	5	5	3	3	5	5	26	4.3	4	3	4	3	4	18	3.6	4	2	4	4	3	4	3	24	3.4
122	165	4	4	3	2	3	4	20	3.3	3	2	2	3	4	14	2.8	4	3	4	4	1	3	3	22	3.1
123	166	5	5	5	5	5	5	30	5.0	3	3	4	4	3	17	3.4	4	3	4	5	4	4	5	29	4.1
124	167	5	5	2	3	2	4	21	3.5	3	3	3	2	2	13	2.6	3	3	4	4	2	3	2	21	3.0
125	168	5	5	4	5	5	4	28	4.7	3	4	4	3	4	18	3.6	3	3	5	5	5	4	4	29	4.1
126	170	5	5	5	5	5	5	30	5.0	2	2	2	2	3	11	2.2	2	1	2	5	1	2	2	15	2.1
127	172	4	5	5	3	5	5	27	4.5	4	4	4	4	4	20	4.0	4	3	4	2	3	4	4	24	3.4
128	173	5	4	5	3	5	4	26	4.3	3	4	5	3	5	20	4.0	3	3	4	5	2	2	2	21	3.0
129	174	5	5	3	2	2	3	20	3.3	3	4	4	3	2	16	3.2	2	2	2	3	2	2	2	15	2.1
130	175	5	4	2	5	2	5	23	3.8	2	4	3	3	3	15	3.0	3	3	2	4	2	2	3	19	2.7
131	176	5	5	5	5	5	5	30	5.0	1	4	4	4	5	18	3.6	2	1	4	4	3	3	3	20	2.9
132	177	5	5	1	5	1	4	21	3.5	2	1	1	2	1	7	1.4	2	1	5	5	3	4	2	22	3.1
133	178	4	4	5	5	5	4	27	4.5	3	4	3	3	3	16	3.2	3	3	4	4	3	4	3	24	3.4
134	179	5	5	5	5	2	4	26	4.3	3	3	3	3	4	16	3.2	2	2	3	3	3	3	2	18	2.6
135	181	5	5	3	5	5	4	27	4.5	2	2	1	2	2	9	1.8	2	2	2	4	3	2	1	16	2.3
136	182	3	4	2	5	2	4	20	3.3	2	2	3	3	4	14	2.8	2	3	3	4	3	3	3	21	3.0
137	183	5	5	3	4	4	4	25	4.2	3	3	3	3	4	16	3.2	3	3	4	4	3	3	3	23	3.3
138	184	1	4	5	5	5	4	24	4.0	2	2	5	4	5	18	3.6	4	4	5	5	1	5	5	29	4.1

No	No Resp	Y1	Y3	Y4	Y5	Y6	Y7	Y	Rata ² _Y	X.1 .1	X.1. 2	X.1. 3	X.1. 4	X.1. 5	X1	RATA ² _{X1}	X.2. 1	X.2. 2	X.2. 3	X.2. 4	X.2. 5	X.2. 6	X.2. 7	X2	Rata ² _{X2}
139	185	5	5	3	1	5	5	24	4.0	2	4	5	2	4	17	3.4	3	3	4	5	2	4	3	24	3.4
140	186	5	4	5	5	5	5	29	4.8	3	4	4	3	3	17	3.4	3	3	1	4	3	3	3	20	2.9
141	187	5	5	5	5	5	4	29	4.8	1	4	4	3	3	15	3.0	2	1	4	4	2	2	2	17	2.4
142	189	5	5	5	2	5	5	27	4.5	2	1	1	2	3	9	1.8	2	3	3	4	3	3	3	21	3.0
143	194	5	5	5	4	4	5	28	4.7	3	3	2	3	3	14	2.8	2	2	2	3	4	3	3	19	2.7
144	195	2	5	2	3	5	5	22	3.7	1	2	2	2	3	10	2.0	3	3	4	5	3	4	3	25	3.6
145	196	5	5	3	5	3	5	26	4.3	4	4	4	3	4	19	3.8	4	5	5	5	4	5	5	33	4.7
146	197	5	4	2	3	3	4	21	3.5	3	2	2	3	3	13	2.6	2	2	3	4	3	3	3	20	2.9
147	198	5	5	3	3	3	4	23	3.8	3	3	3	3	3	15	3.0	3	3	3	4	3	3	3	22	3.1
148	199	5	5	4	5	4	5	28	4.7	3	3	3	3	2	14	2.8	3	3	4	4	3	3	3	23	3.3
149	200	5	5	5	5	2	4	26	4.3	3	3	4	2	5	17	3.4	2	3	4	5	3	2	2	21	3.0
150	201	5	5	5	5	3	5	28	4.7	2	1	1	1	4	9	1.8	3	3	3	5	2	3	3	22	3.1
151	202	5	5	3	1	2	5	21	3.5	2	4	3	3	3	15	3.0	2	1	2	4	3	2	2	16	2.3
152	203	5	5	5	5	5	5	30	5.0	2	3	3	3	4	15	3.0	2	2	3	4	3	3	3	20	2.9
153	204	5	5	3	3	4	4	24	4.0	2	3	4	4	2	15	3.0	3	2	2	5	3	2	1	18	2.6
154	205	5	5	5	5	5	4	29	4.8	3	2	2	3	4	14	2.8	3	3	4	4	2	3	3	22	3.1
155	206	5	4	5	5	5	5	29	4.8	3	3	3	3	4	16	3.2	3	2	4	4	3	4	4	24	3.4
156	207	5	5	5	2	5	2	24	4.0	1	4	4	1	4	14	2.8	2	3	4	5	3	5	2	24	3.4
157	209	4	5	3	3	3	5	23	3.8	3	3	3	3	3	15	3.0	3	3	4	4	3	4	4	25	3.6
158	211	5	5	5	5	3	5	28	4.7	3	3	4	4	4	18	3.6	3	2	5	5	3	3	3	24	3.4
159	212	4	5	4	2	4	5	24	4.0	4	3	4	3	5	19	3.8	4	3	4	5	4	4	4	28	4.0
160	213	5	5	5	5	5	4	29	4.8	4	3	2	1	1	11	2.2	1	1	2	1	1	2	3	11	1.6
161	214	5	5	3	2	5	5	25	4.2	3	3	3	3	4	16	3.2	3	3	3	4	3	4	4	24	3.4

No	No Resp	Y1	Y3	Y4	Y5	Y6	Y7	Y	Rata ² _Y	X.1 .1	X.1. 2	X.1. 3	X.1. 4	X.1. 5	X1	RATA ² _X1	X.2. 1	X.2. 2	X.2. 3	X.2. 4	X.2. 5	X.2. 6	X.2. 7	X2	Rata ² _X2
162	215	5	5	4	2	3	5	24	4.0	4	3	4	4	5	20	4.0	4	3	4	5	3	4	3	26	3.7
163	216	4	4	4	3	4	4	23	3.8	3	3	3	3	4	16	3.2	3	4	4	4	3	2	2	22	3.1
164	218	5	5	5	3	1	4	23	3.8	2	4	4	2	2	14	2.8	2	2	4	5	2	2	2	19	2.7
165	219	5	5	2	5	5	4	26	4.3	4	3	3	3	2	15	3.0	2	3	4	5	5	3	2	24	3.4
166	220	5	4	5	2	1	3	20	3.3	3	1	2	3	5	14	2.8	4	4	5	5	1	2	5	26	3.7
167	221	5	5	5	2	2	4	23	3.8	2	2	2	2	2	10	2.0	2	2	3	3	3	3	3	19	2.7
168	222	5	4	2	3	3	3	20	3.3	2	2	2	2	2	10	2.0	2	2	2	4	3	3	3	19	2.7
169	223	5	5	3	2	3	4	22	3.7	2	2	3	1	3	11	2.2	2	1	3	5	3	1	1	16	2.3
170	224	3	4	3	4	4	4	22	3.7	4	4	5	4	5	22	4.4	4	3	4	5	3	4	4	27	3.9

Lampiran 7

Uji Validitas dan reliabilitas Sampel Besar

UJI VALIDITAS PERILAKU PENGELOLAAN KEUANGAN

Correlations

		Y1	Y3	Y4	Y5	Y6	Y7	Y
Y1	Pearson Correlation	1	.264**	.210**	.125	.145	.078	.493**
	Sig. (2-tailed)		.001	.006	.105	.060	.313	.000
	N	170	170	170	170	170	170	170
Y3	Pearson Correlation	.264**	1	.172*	.009	.134	.258**	.376**
	Sig. (2-tailed)	.001		.025	.908	.082	.001	.000
	N	170	170	170	170	170	170	170
Y4	Pearson Correlation	.210**	.172*	1	.342**	.567**	.227**	.785**
	Sig. (2-tailed)	.006	.025		.000	.000	.003	.000
	N	170	170	170	170	170	170	170
Y5	Pearson Correlation	.125	.009	.342**	1	.187*	.083	.567**
	Sig. (2-tailed)	.105	.908	.000		.015	.279	.000
	N	170	170	170	170	170	170	170
Y6	Pearson Correlation	.145	.134	.567**	.187*	1	.267**	.728**
	Sig. (2-tailed)	.060	.082	.000	.015		.000	.000
	N	170	170	170	170	170	170	170
Y7	Pearson Correlation	.078	.258**	.227**	.083	.267**	1	.463**
	Sig. (2-tailed)	.313	.001	.003	.279	.000		.000
	N	170	170	170	170	170	170	170
Y	Pearson Correlation	.493**	.376**	.785**	.567**	.728**	.463**	1
	Sig. (2-tailed)	.000	.000	.000	.000	.000	.000	
	N	170	170	170	170	170	170	170

** . Correlation is significant at the 0.01 level (2-tailed).

* . Correlation is significant at the 0.05 level (2-tailed).

UJI VALIDITAS MATERIALISME

Correlations

	X.1.1	X.1.2	X.1.3	X.1.4	X.1.5	X1
X.1.1 Pearson Correlation	1	.299**	.358**	.401**	.217**	.637**
Sig. (2-tailed)		.000	.000	.000	.004	.000
N	170	170	170	170	170	170
X.1.2 Pearson Correlation	.299**	1	.536**	.415**	.183*	.675**
Sig. (2-tailed)	.000		.000	.000	.017	.000
N	170	170	170	170	170	170
X.1.3 Pearson Correlation	.358**	.536**	1	.526**	.374**	.781**
Sig. (2-tailed)	.000	.000		.000	.000	.000
N	170	170	170	170	170	170
X.1.4 Pearson Correlation	.401**	.415**	.526**	1	.515**	.796**
Sig. (2-tailed)	.000	.000	.000		.000	.000
N	170	170	170	170	170	170
X.1.5 Pearson Correlation	.217**	.183*	.374**	.515**	1	.667**
Sig. (2-tailed)	.004	.017	.000	.000		.000
N	170	170	170	170	170	170
X1 Pearson Correlation	.637**	.675**	.781**	.796**	.667**	1
Sig. (2-tailed)	.000	.000	.000	.000	.000	
N	170	170	170	170	170	170

** . Correlation is significant at the 0.01 level (2-tailed).

* . Correlation is significant at the 0.05 level (2-tailed).

UJI VALIDITAS SIKAP TERHADAP UANG

Correlations

	X.2.1	X.2.2	X.2.3	X.2.4	X.2.5	X.2.6	X.2.7	X2
X.2.1 Pearson Correlation	1	.391**	.198**	.263**	.148	.399**	.244**	.639**
Sig. (2-tailed)		.000	.010	.001	.054	.000	.001	.000
N	170	170	170	170	170	170	170	170
X.2.2 Pearson Correlation	.391**	1	.302**	.097	.178*	.376**	.462**	.665**
Sig. (2-tailed)	.000		.000	.208	.020	.000	.000	.000
N	170	170	170	170	170	170	170	170
X.2.3 Pearson Correlation	.198**	.302**	1	.217**	.012	.279**	.217**	.524**
Sig. (2-tailed)	.010	.000		.005	.874	.000	.004	.000
N	170	170	170	170	170	170	170	170
X.2.4 Pearson Correlation	.263**	.097	.217**	1	.343**	.111	-.028	.509**
Sig. (2-tailed)	.001	.208	.005		.000	.149	.719	.000
N	170	170	170	170	170	170	170	170
X.2.5 Pearson Correlation	.148	.178*	.012	.343**	1	.164*	.192*	.492**
Sig. (2-tailed)	.054	.020	.874	.000		.033	.012	.000
N	170	170	170	170	170	170	170	170
X.2.6 Pearson Correlation	.399**	.376**	.279**	.111	.164*	1	.577**	.693**
Sig. (2-tailed)	.000	.000	.000	.149	.033		.000	.000
N	170	170	170	170	170	170	170	170
X.2.7 Pearson Correlation	.244**	.462**	.217**	-.028	.192*	.577**	1	.633**
Sig. (2-tailed)	.001	.000	.004	.719	.012	.000		.000
N	170	170	170	170	170	170	170	170
X2 Pearson Correlation	.639**	.665**	.524**	.509**	.492**	.693**	.633**	1
Sig. (2-tailed)	.000	.000	.000	.000	.000	.000	.000	
N	170	170	170	170	170	170	170	170

** . Correlation is significant at the 0.01 level (2-tailed).

* . Correlation is significant at the 0.05 level (2-tailed).

UJI RELIABILITAS PERILAKU PENGELOLAAN KEUANGAN

Case Processing Summary

		N	%
Cases	Valid	170	100.0
	Excluded ^a	0	.0
	Total	170	100.0

Reliability Statistics

Cronbach's Alpha	N of Items
.610	6

a. Listwise deletion based on all variables in the procedure.

UJI RELIABILITAS MATERIALISME

Case Processing Summary

		N	%
Cases	Valid	170	100.0
	Excluded ^a	0	.0
	Total	170	100.0

Reliability Statistics

Cronbach's Alpha	N of Items
.749	5

a. Listwise deletion based on all variables in the procedure.

UJI RELIABILITAS SIKAP TERHADAP UANG

Case Processing Summary

		N	%
Cases	Valid	170	100.0
	Excluded ^a	0	.0
	Total	170	100.0

Reliability Statistics

Cronbach's Alpha	N of Items
.690	7

a. Listwise deletion based on all variables in the procedure.

Lampiran 8

Analisis Deskriptif Frekuensi

VARIABEL PERILAKU PENGELOLAAN KEUANGAN

Statistics

		Y1	Y3	Y4	Y5	Y6	Y7	Y
N	Valid	170	170	170	170	170	170	170
	Missing	0	0	0	0	0	0	0
Mean		4.3706	1.3235	3.7529	3.9824	3.7059	1.6647	20.7118
Median		5.0000	1.0000	4.0000	5.0000	4.0000	2.0000	21.0000
Std. Deviation		1.05374	.53959	1.30003	1.26619	1.37882	.78404	3.43570
Minimum		1.00	1.00	1.00	1.00	1.00	1.00	11.00
Maximum		5.00	3.00	5.00	5.00	5.00	5.00	31.00

Y1

	Frequency	Percent	Valid Percent	Cumulative Percent
Valid 1	2	1.2	1.2	1.2
2	14	8.2	8.2	9.4
3	20	11.8	11.8	21.2
4	17	10.0	10.0	31.2
5	117	68.8	68.8	100.0
Total	170	100.0	100.0	

Y3

	Frequency	Percent	Valid Percent	Cumulative Percent
Valid 1	121	71.2	71.2	71.2
2	43	25.3	25.3	96.5
3	6	3.5	3.5	100.0
Total	170	100.0	100.0	

Y4

	Frequency	Percent	Valid Percent	Cumulative Percent
Valid 1	5	2.9	2.9	2.9
2	34	20.0	20.0	22.9
3	37	21.8	21.8	44.7
4	16	9.4	9.4	54.1
5	78	45.9	45.9	100.0
Total	170	100.0	100.0	

Y5

	Frequency	Percent	Valid Percent	Cumulative Percent
Valid 1	5	2.9	2.9	2.9
2	25	14.7	14.7	17.6
3	32	18.8	18.8	36.5
4	14	8.2	8.2	44.7
5	94	55.3	55.3	100.0
Total	170	100.0	100.0	

Y6

	Frequency	Percent	Valid Percent	Cumulative Percent
Valid 1	13	7.6	7.6	7.6
2	28	16.5	16.5	24.1
3	31	18.2	18.2	42.4
4	22	12.9	12.9	55.3
5	76	44.7	44.7	100.0
Total	170	100.0	100.0	

Y7

	Frequency	Percent	Valid Percent	Cumulative Percent
Valid 1	78	45.9	45.9	45.9
2	80	47.1	47.1	92.9
3	6	3.5	3.5	96.5
4	3	1.8	1.8	98.2
5	3	1.8	1.8	100.0
Total	170	100.0	100.0	

VARIABEL MATERIALISME**Statistics**

		X.1.1	X.1.2	X.1.3	X.1.4	X.1.5	X1
N	Valid	170	170	170	170	170	170
	Missing	0	0	0	0	0	0
Mean		2.7412	3.1765	3.1000	2.6882	3.1647	14.8706
Median		3.0000	3.0000	3.0000	3.0000	3.0000	15.0000
Std. Deviation		1.01063	.99319	.98899	.92460	1.13937	3.58098
Minimum		1.00	1.00	1.00	1.00	1.00	5.00
Maximum		5.00	5.00	5.00	4.00	5.00	22.00

X.1.1

	Frequency	Percent	Valid Percent	Cumulative Percent
Valid 1	22	12.9	12.9	12.9
2	45	26.5	26.5	39.4
3	61	35.9	35.9	75.3
4	39	22.9	22.9	98.2
5	3	1.8	1.8	100.0
Total	170	100.0	100.0	

X.1.2

	Frequency	Percent	Valid Percent	Cumulative Percent
Valid 1	13	7.6	7.6	7.6
2	22	12.9	12.9	20.6
3	67	39.4	39.4	60.0
4	58	34.1	34.1	94.1
5	10	5.9	5.9	100.0
Total	170	100.0	100.0	

X.2.1

	Frequency	Percent	Valid Percent	Cumulative Percent
Valid 1	18	10.6	10.6	10.6
2	59	34.7	34.7	45.3
3	58	34.1	34.1	79.4
4	30	17.6	17.6	97.1
5	5	2.9	2.9	100.0
Total	170	100.0	100.0	

X.2.2

	Frequency	Percent	Valid Percent	Cumulative Percent
Valid 1	38	22.4	22.4	22.4
2	45	26.5	26.5	48.8
3	73	42.9	42.9	91.8
4	13	7.6	7.6	99.4
5	1	.6	.6	100.0
Total	170	100.0	100.0	

X.2.3

	Frequency	Percent	Valid Percent	Cumulative Percent
Valid 1	2	1.2	1.2	1.2
2	23	13.5	13.5	14.7
3	39	22.9	22.9	37.6
4	87	51.2	51.2	88.8
5	19	11.2	11.2	100.0
Total	170	100.0	100.0	

X.2.4

	Frequency	Percent	Valid Percent	Cumulative Percent
Valid 1	10	5.9	5.9	5.9
2	10	5.9	5.9	11.8
3	18	10.6	10.6	22.4
4	72	42.4	42.4	64.7
5	60	35.3	35.3	100.0
Total	170	100.0	100.0	

X.2.5

	Frequency	Percent	Valid Percent	Cumulative Percent
Valid 1	24	14.1	14.1	14.1
2	39	22.9	22.9	37.1
3	87	51.2	51.2	88.2
4	15	8.8	8.8	97.1
5	5	2.9	2.9	100.0
Total	170	100.0	100.0	

X.2.6

	Frequency	Percent	Valid Percent	Cumulative Percent
Valid 1	8	4.7	4.7	4.7
2	38	22.4	22.4	27.1
3	62	36.5	36.5	63.5
4	55	32.4	32.4	95.9
5	7	4.1	4.1	100.0
Total	170	100.0	100.0	

X.2.7

	Frequency	Percent	Valid Percent	Cumulative Percent
Valid 1	14	8.2	8.2	8.2
2	33	19.4	19.4	27.6
3	74	43.5	43.5	71.2
4	40	23.5	23.5	94.7
5	9	5.3	5.3	100.0
Total	170	100.0	100.0	

Lampiran 9

Rekapitulasi Prosentase Informasi Responden

No.	Keterangan	Jumlah	%
1	Laki – Laki	51	30 %
2	Perempuan	119	70 %
	TOTAL	170	100 %

No.	Keterangan	Jumlah	%
1	SMP	18	10.6 %
2	SMU	57	33.5 %
3	Diploma	18	10.6 %
4	Sarjana	67	49.4 %
5	Pasca Sarjana	10	5.9 %
	TOTAL	170	100 %

Total Pendapatan per Bulan

No.	Keterangan	Jumlah	%
1	Rp 4.000.000 – Rp 6.999.000	102	60 %
2	Rp 7.000.000 – Rp 9.999.000	40	23.6 %
3	Rp 10.000.000 – Rp 12.999.000	12	7 %
4	> Rp 13.000.000	16	9.4 %
	TOTAL	170	100 %

Usia

No.	Keterangan	Jumlah	%
1	< 20 tahun	0	0 %
2	21 – 30 tahun	24	14.1 %
3	31 – 40 tahun	44	25.9%
4	41 – 50 tahun	72	42.4%
5	>51 tahun	30	17.6 %
	TOTAL	170	100 %

Pekerjaan

No.	Keterangan	Jumlah	%
1	PNS	20	11.8 %
2	Peagawai Swasta	69	40.5 %
3	Profesional	3	1.8 %
4	Wiraswasta	42	24.7 %
5	Lainnya	36	21.2 %
	TOTAL	170	100 %

Proporsi Angsuran Kredit

No.	Keterangan	Jumlah	%
1	Tidak punya hutang	53	31.2 %
2	10 % - 30%	95	55.9 %
3	31 % - 50%	19	11.2 %
4	≥ 51%	3	1.7 %
	TOTAL	170	100 %

Total Pengeluaran per Bulan

No.	Keterangan	Jumlah	%
1	< Rp 4.000.000	75	44.1 %
2	Rp 4.000.000 – Rp 6.999.000	75	44.1 %
3	Rp 7.000.000 – Rp 9.999.000	11	6.5 %
4	Rp 10.000.000 – Rp 12.999.000	3	1.8 %
5	> Rp 13.000.000	6	3.5 %
	TOTAL	170	100 %

Lampiran10

Output SPSS Analisis Statistik

Descriptive Statistics

	Mean	Std. Deviation	N
PPK	4.1382	.63787	170
MAT	2.9741	.71620	170
STU	3.0347	.57247	170

Variables Entered/Removed^b

Model	Variables Entered	Variables Removed	Method
1	STU, MAT ^a		Enter

a. All requested variables entered.

b. Dependent Variable: PPK

Correlations

		PPK	MAT	STU
Pearson Correlation	PPK	1.000	.037	.012
	MAT	.037	1.000	.459
	STU	.012	.459	1.000
Sig. (1-tailed)	PPK	.	.314	.437
	MAT	.314	.	.000
	STU	.437	.000	.
N	PPK	170	170	170
	MAT	170	170	170
	STU	170	170	170

Model Summary

Model	R	R Square	Adjusted R Square	Std. Error of the Estimate
1	.038 ^a	.001	-.011	.64121

a. Predictors: (Constant), STU, MAT

ANOVA^b

Model		Sum of Squares	df	Mean Square	F	Sig.
1	Regression	.098	2	.049	.120	.887 ^a
	Residual	68.663	167	.411		
	Total	68.761	169			

a. Predictors: (Constant), STU, MAT

b. Dependent Variable: PPK

Coefficients^a

Model	Unstandardized Coefficients		Standardized Coefficients	t	Sig.	Correlations		
	B	Std. Error	Beta			Zero-order	Partial	Part
1 (Constant)	4.053	.283		14.336	.000			
MAT	.036	.077	.040	.463	.644	.037	.036	.036
STU	-.007	.097	-.006	-.072	.943	.012	-.006	-.006

a. Dependent Variable: PPK

Keterangan :

Dalam melakukan uji validitas dan reliabilitas sampel kecil, ada beberapa item pernyataan yang *di-convert* untuk menyamakan persepsi dan penilaian dengan item pernyataan yang lainnya.

Berikut merupakan data item pernyataan yang *di-convert* :

1. Perilaku Pengelolaan Keuangan Keluarga

Butir	Pernyataan	Keterangan
Y1	Anda membayar tagihan (kewajiban bulanan) tepat waktu	
Y3	Anda menggunakan hutang untuk memenuhi kebutuhan sehari-hari	<i>di-convert</i>
Y4	Anda menyisihkan uang untuk menabung dan berinvestasi	
Y5	Anda meneliti pendapatan dan pengeluaran Anda	
Y6	Anda menyisihkan penghasilan Anda untuk hari tua	
Y7	Uang Anda habis sebelum memperoleh pendapatan bulan berikutnya	<i>di-convert</i>

Lampiran11

Jadwal Penulisan Skripsi

JADWAL PENULISAN SKRIPSI

Ket	Bulan September				Bulan Oktober				Bulan November				Bulan Desember				Bulan Januari				Bulan Februari			
	1	2	3	4	1	2	3	4	1	2	3	4	1	2	3	4	1	2	3	4	1	2	3	4
Penyusunan proposal																								
Presentasi Proposal																								
Pengumpulan Data																								
Analisis Data																								
Penulisan Laporan Skripsi																								
Penyerahan Skripsi																								

SURAT PERNYATAAN

Yang bertanda tangan dibawah ini:

Nama : DESI NINDYA INGRID
Alamat : JL WIYUNG II NO 41 RT 02 RW 04 SURABAYA
NIM : 2012210643
Jurusan : Manajemen
Program Studi: Strata 1

Dengan ini menyatakan bahwa Skripsi saya yang berjudul:

PENGARUH SIKAP MATERIALISME DAN SIKAP TERHADAP UANG
PADA PERILAKU PENGELOLAAN KEUANGAN KELUARGA

Adalah benar-benar merupakan karya sendiri dan bukan jiplakan (plagiat) dari karya ilmiah lain serta bukan hasil dibuatkan oleh orang/pihak lain. Apabila dikemudian hari ternyata Pernyataan Saya tersebut tidak benar, maka saya bersedia menerima sanksi berupa pembatalan Skripsi beserta segala hal yang terkait dengan Skripsi tersebut.

Demikian surat pernyataan ini saya buat dengan sebenarnya.

Surabaya, 28 April 2016

Yang menyatakan,



(DESI NINDYA INGRID)



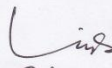


Yayasan Pendidikan Perbanas Jawa Timur
Sekolah Tinggi Ilmu Ekonomi Perbanas Surabaya
 Jalan Nginden Semolo 34-36 Surabaya, Telp. (031)5947151 - 52 / Fax. (031)5935937

BERITA ACARA PERBAIKAN PROPOSAL SKRIPSI

Pada hari ini, Sabtu, tanggal 07 Nopember 2015 telah dilakukan evaluasi proposal skripsi

Nama : DESI NINDYA INGRID
 N I M : 2012210643
 Program Pendidikan : S1 Manajemen
 dengan saran perbaikan/revisi sebagai berikut :



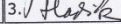
No.	Halaman	ACC Penguji
<p><u>IRAMANI</u> ..</p> <ol style="list-style-type: none"> 1. Kuesioner yg dilampirkan hrs sesuai dg penelitian ✓ 2. Populasi & sampel → diperbaiki ✓ 3. Latar belakang → diperbaiki ✓ 		 4/1/16
<p><u>LINDA PS</u> ..</p> <ol style="list-style-type: none"> 1. Identitas responden → dimasukkan di kisi & kuesioner ✓ 2. Gambar distribusi normal → diperbaiki ✓ 		 7/1/16

Perubahan Judul : ADA / TIDAK ADA *)

Judul Baru :

..... Evaluatur Proposal

Tanda Tangan

1.	Dr. Dra. Ec. Rr. IRAMANI, M.Si.	1. 
2.	LINDA PURNAMA SARI, S.E., M.Si	2. 
3.	Dr. LUTFI, S.E., M.Fin.	3. 



DAFTAR PERBAIKAN SKRIPSI

Ujian ke - 1

Nama : DESI NINDYA INGRID
 N I M : 2012210643
 Program Pendidikan : S1 Manajemen
 Hari, tanggal : Selasa, 23 Februari 2016

No.	Halaman	ACC Penguji
1. <u>IBc1 (RAMAN)</u> ① Pearson Correlation Sample Besar dan dimasukkan 80% Pembahasan ✓ ② uji t dan gunakan t tabel dan sig. ✓ ③ Kalimat Pengantar & hal 52 diperbaiki untuk "y" ✓ - Ganti titik Kesimpulan ① diperbaiki ✓	39 49 51	 26/4/2016
<u>IBc1 Corum</u> Pembahasan diperbaiki ✓	50	 27/4

Perubahan Judul : ADA / TIDAK ADA *)

Judul Baru :

Mengetahui,
 Dosen Pembimbing

Dr. LUTFI, S.E., M.Fin.

Tim Penguji,
 Sekretaris

Dr. LUTFI, S.E., M.Fin.