

**PENGARUH RASIO LIKUIDITAS, KUALITAS ASET,  
SENSITIVITAS, EFESIENSI, DAN PROFITABILITAS  
TERHADAP KECUKUPAN MODAL INTI BANK  
*GO PUBLIC* DI INDONESIA**

**SKRIPSI**

**Diajukan untuk Memenuhi Syarat Penyelesaian  
Program Pendidikan Sarjana  
Program Studi Manajemen**



Oleh :

**MOCH. ALI MURTADLO MUSA**  
**NIM : 2013210151**

**SEKOLAH TINGGI ILMU EKONOMI PERBANAS  
SURABAYA  
2017**



**PENGARUH RASIO LIKUIDITAS, KUALITAS ASET,  
SENSITIVITAS, EFESIENSI, DAN PROFITABILITAS  
TERHADAP KECUKUPAN MODAL INTI BANK  
GO PUBLIC DI INDONESIA**


Diajukan oleh :

**Moch. Ali Murtadlo Musa**

**NIM : 2013210151**

Skripsi ini telah dibimbing  
Dan dinyatakan siap diujikan

Dosen Pembimbing,  
Tanggal : 30 Januari 2017



**(Dr. Drs. Emanuel Kristijadi, M.M)**

**(Dr. Drs. Emanuel Kristijadi, M.M)**

# SKRIPSI

## PENGARUH RASIO LIKUIDITAS, KUALITAS ASET, SENSITIVITAS, EFESIENSI, DAN PROFITABILITAS TERHADAP KECUKUPAN MODAL INTI BANK *GO PUBLIC* DI INDONESIA

Disusun oleh

**MOCH. ALI MURTADLO MUSA**

**NIM : 2013210151**

Dipertahankan di depan Tim Penguji  
Dan dinyatakan Lulus Ujian Skripsi  
Pada tanggal 8 Febuari 2017

Tim Penguji

**Ketua : Dr. Dra. Ec. Sri Haryati, M.M**

**Sekretaris : Dr. Drs. Emanuel Kristijadi, M.M**

**Anggota : Drs. Sudjarno Eko Supriyono, M.M**



## PENGESAHAN SKRIPSI

N a m a : Moch. Ali Murdadlo Musa  
Tempat, Tanggal Lahir : Sidoarjo, 14 Juli 1995  
N.I.M : 2013210151  
Jurusan : Manajemen  
Program Pendidikan : Strata 1  
Konsentrasi : Manajemen Perbankan  
J u d u l : Pengaruh Rasio Likuiditas, Kualitas Aset,  
Sensitivitas, Efisiensi, Dan Profitabilitas Terhadap  
Kecukupan Modal Inti Bank Go Public Di  
Indonesia.


**Disetujui dan diterima baik oleh :**

Ketua Program Sarjana Manajemen,

Dosen Pembimbing,


Tanggal: 11 April 2017

Tanggal: 11 April 2017



**Dr. Muazaroh, S.E., M.T.**

**Dr. Muazaroh, S.E., M.T.**



**(Dr. Drs. Emanuel Kristijadi, M.M)**

**Dr. Drs. Emanuel Kristijadi, M.M**

## MOTTO & PERSEMBAHAN

UNTUK MENJADI NEGARA MAJU, INDONESIA  
MEMBUTUHKAN MINIMAL 2% DARI TOTAL  
PENDUDUKNYA MENJADI SEORANG  
ENTREPRENEUR.

بِسْمِ اللَّهِ الرَّحْمَنِ الرَّحِيمِ

Puji syukur ke hadirat Allah SWT atas rahmat dan hidayah-Nya sehingga saya mampu untuk menyelesaikan tugas akhir ini. Sholawat dan salam selalu terlimpahkan kepada junjungan Nabi besar Muhammad shallallahu ‘alaihi wa sallam.

Skripsi ini saya persembahkan untuk semua orang-orang hebat yang telah sangat berjasa dalam hidup saya. Rasa terimakasih yang tak terhingga saya tujukan untuk:

1. Abi saya H. Choirul Anam dan Umi saya Hj. Robi’atun Musa yang selalu mendukung dan berdo’a tanpa lelah serta menjadi motivasi yang paling terbaik bagi kehidupan saya.
2. Keluarga besar saya Qurrota A’yun, Amin Kholiq, dan Ana Maschurriyah, Terima kasih atas semua dukungan dan semangat yang telah diberikan dari umur 1 tahun sampai sekarang.

3. Dosen Pembimbing dan Dosen Wali saya Dr. Drs. Emanuel Kristijadi, M.M. yang telah membimbing dan selalu memberikan semangat dari awal menjadi mahasiswa baru sampai sarjana, segala jasa Bapak Didik tidak akan pernah saya lupakan.
4. Seluruh Dosen dan Karyawan STIE Perbanas Surabaya serta semua pihak yang tidak dapat disebutkan satu persatu yang telah memberikan dukungan dan ilmu selama perkuliahan hingga penyelesaian skripsi ini.
5. Anak bimbingan Bapak Dr. Drs. Emanuel Kristijadi, M.M dan seluruh teman dan sahabat mahasiswa STIE Perbanas Surabaya.
6. Dulur-dulurku Keluarga Besar Entrepreneur Club dan Weweng Taubat yang telah memberikan pengalaman berharga dan kenangan terindah dikehidupanku, Semoga tali persaudaraan kita tidak akan terputus sampai akhir hayat. Amin.
7. Para pejantan tangguh Hura-Hura Collection (Randy Santoso, M. Husni Mubarak, M. Fauzan Albugis, Rachmatullah Rizki, M. Nor Alfandy, M. Ilhaq Almalis, Taufan Hanafi, dan Dwi Yoga Waringin) yang telah bersama-sama menemani dan berjuang untuk menjadi pribadi yang lebih baik. Semoga kita bisa sukses bersama dan bisa mengangkat derajat serta memuliakan orang tua kita. Amin.
8. Dirimu yang tinggal jauh disana Jl. Borobudur Timur 1 Rt.01 Rw.08 No.22 Kembangarum, Semarang barat yang telah memberikan dukungan dan semangat tanpa lelah.

## KATA PENGANTAR

Puji syukur kepada Allah SWT atas berkat rahmat serta kehendak-Nya sehingga peneliti mampu menyelesaikan skripsi ini yang berjudul “PENGARUH RASIO LIKUIDITAS, KUALITAS ASET, SENSITIVITAS, EFESIENSI, DAN PROFITABILITAS TERHADAP KECUKUPAN MODAL INTI BANK GO PUBLIC DI INDONESIA” Skripsi ini ditulis dengan tujuan untuk memenuhi salah satu syarat penyelesaian program studi Jurusan Manajemen Konsentrasi Perbankan STIE Perbanas Surabaya.

Skripsi ini tidak terlepas dari bantuan berbagai pihak terkait sehingga dengan penuh rasa hormat peneliti mengucapkan terima kasih yang sebesar-besarnya kepada :

1. Dr. Lutfi, SE, M.Fin. selaku Ketua STIE Perbanas Surabaya
2. Dr. Drs. Emanuel Kristijadi, M.M selaku dosen pembimbing dan dosen wali.
3. Dr. Muazaroh, S.E., M.T. selaku Ketua Program Studi S1 Manajemen STIE Perbanas Surabaya
4. Seluruh Dosen STIE Perbanas Surabaya beserta seluruh civitas yang telah memberikan ilmu dan pengalamannya.
5. Semua pihak yang terlibat dalam penelitian ini

Peneliti menyadari bahwa skripsi ini masih jauh dari kesempurnaan, maka dari itu peneliti masih mengharapkan adanya kritik maupun saran dari semua



pihak yang diharapkan bersifat membangun kedepannya. Akhir kata peneliti mengucapkan terima kasih sebesar-besarnya kepada semua pihak.

Surabaya, 02 April 2017



Penulis

## DAFTAR ISI

<b>HALAMAN JUDUL .....</b>	<b>i</b>
<b>HALAMAN PERSETUJUAN SIAP DIUJI .....</b>	<b>ii</b>
<b>HALAMAN LULUS UJIAN SKRIPSI .....</b>	<b>iii</b>
<b>HALAMAN PENGESAHAN SKRIPSI.....</b>	<b>iv</b>
<b>HALAMAN MOTTO &amp; PERSEMBAHAN.....</b>	<b>v</b>
<b>KATA PENGANTAR.....</b>	<b>vii</b>
<b>DAFTAR ISI.....</b>	<b>ix</b>
<b>DAFTAR TABEL .....</b>	<b>xi</b>
<b>DAFTAR GAMBAR.....</b>	<b>xii</b>
<b>DAFTAR LAMPIRAN .....</b>	<b>xiii</b>
<b>ABSTRACT .....</b>	<b>xiv</b>
<b>BAB I      PENDAHULUAN .....</b>	<b>1</b>
1.1 Latar Belakang Masalah.....	1
1.2 Perumusan Masalah.....	8
1.3 Tujuan Penelitian.....	9
1.4 Manfaat Penelitian.....	10
1.5 Sistematika Penulisan.....	11
<b>BAB II      TINJAUAN PUSTAKA .....</b>	<b>12</b>
2.1 Penulisan Terdahulu.....	12
2.2 Landasan Teori .....	18
2.3 Kerangka Pemikiran .....	39
2.4 Hipotesis Penelitian.....	40
<b>BAB III     METODE PENELITIAN .....</b>	<b>41</b>
3.1 Rancangan Penelitian .....	41
3.2 Batasan Penelitian .....	42
3.3 Identifikasi Variabel .....	42
3.4 Definisi Operasional dan Pengukuran Variabel .....	43
3.5 Populasi, Sampel, dan Teknik Pengambilan Sampel ..	45
3.6 Data dan Metode Pengumpulan Data.....	47
3.7 Teknik Analisis Data .....	48
<b>BAB IV     GAMBARAN SUBYEK PENELITIAN DAN ANALISIS</b>	
<b>DATA.....</b>	<b>56</b>
4.1 Gambaran Subyek Penelitian .....	56
4.2 Analisis Data .....	64
<b>BAB V      PENUTUP .....</b>	<b>104</b>
5.1 Kesimpulan.....	104
5.2 Keterbatasan Penelitian .....	107

**DAFTAR RUJUKAN**

**LAMPIRAN**



## DAFTAR TABEL

	Halaman
Tabel 1.1 : Kecukupan Modal Inti Pada Bank <i>Go Public</i> Di Indonesia Tahun 2011-2016	3
Tabel 2.1 : Perbedaan dan Persamaan Persamaan Antara Penelitian Terdahulu dengan Penelitian Sekarang	19
Tabel 3.1 : Anggota Populasi Bank <i>Go Public</i> Di Indonesia	46
Tabel 3.2 : Anggota Sampel Bank <i>Go Public</i> Di Indonesia	47
Tabel 4.1 : Posisi <i>Loan To Deposit Ratio</i> (LDR)	65
Tabel 4.2 : Posisi <i>Investing Policy Ratio</i> (IPR)	66
Tabel 4.3 : Posisi Aktiva Produktif Bermasalah	68
Tabel 4.4 : Posisi <i>Non Performing Loan</i> (NPL)	69
Tabel 4.5 : Posisi <i>Interest Rate Risk</i> (IRR)	70
Tabel 4.6 : Posisi Devisa Netto (PDN)	71
Tabel 4.7 : Posisi <i>Fee Based Income Ratio</i> (FBIR)	72
Tabel 4.8 : Posisi Beban Operasional dan Pendapatan Operasional (BOPO)	74
Tabel 4.9 : Posisi <i>Return On Asset</i> (ROA)	75
Tabel 4.10 : Posisi Kecukupan Modal Inti	77
Tabel 4.11 : Hasil Analisa Regresi Linier Berganda	78
Tabel 4.12 : Hasil Perhitungan Uji F	82
Tabel 4.13 : Hasil Perhitungan Uji Parsial	85
Tabel 4.14 : Hasil Perbandingan Hasil Regresi Linier Berganda Dengan Teori	92

## DAFTAR GAMBAR

	Halaman
Gambar 2.1 : Kerangka Pemikiran	39
Gambar 3.1 : Daerah Penolakan atau Penerimaan $H_0$ dan Uji F	50
Gambar 3.2 : Daerah Penerimaan dan Penolakan $H_0$ Uji sisi kanan	52
Gambar 3.3 : Daerah Penerimaan dan Penolakan $H_0$ Uji sisi kiri	53
Gambar 3.4 : Daerah Penerimaan dan Penolakan $H_0$ Uji dua sisi	53
Gambar 4.1 : Daerah Penerimaan dan Penolakan $H_0$ Uji F	83
Gambar 4.2 : Daerah Penerimaan dan Penolakan $H_0$ Uji t variabel LDR	86
Gambar 4.3 : Daerah Penerimaan dan Penolakan $H_0$ Uji t variabel IPR	87
Gambar 4.4 : Daerah Penerimaan dan Penolakan $H_0$ Uji t variabel APB	87
Gambar 4.5 : Daerah Penerimaan dan Penolakan $H_0$ Uji t variabel NPL	88
Gambar 4.6 : Daerah Penerimaan dan Penolakan $H_0$ Uji t variabel IRR	89
Gambar 4.7 : Daerah Penerimaan dan Penolakan $H_0$ Uji t variabel PDN	89
Gambar 4.8 : Daerah Penerimaan dan Penolakan $H_0$ Uji t variabel FBIR	90
Gambar 4.9 : Daerah Penerimaan dan Penolakan $H_0$ Uji t variabel BOPO90	90
Gambar 4.10 : Daerah Penerimaan dan Penolakan $H_0$ Uji t variabel ROA	91

## DAFTAR LAMPIRAN

- Lampiran 1 : Perhitungan *Loan to Deposito Ratio* (LDR)
- Lampiran 2 : Perhitungan *Investing Policy Ratio* (IPR)
- Lampiran 3 : Perhitungan Aktiva Produktif Bermasalah (APB)
- Lampiran 4 : Perhitungan *Non Performing Loan* (NPL)
- Lampiran 5 : Perhitungan *Interest Rate Risk* (IRR)
- Lampiran 6 : Perhitungan Posisi Devisa Nettto (PDN)
- Lampiran 7 : Perhitungan *Fee Base Income Ratio* (FBIR)
- Lampiran 8 : Perhitungan Biaya Oprasional dan Pendapatan Operasional (BOPO)
- Lampiran 9 : Perhitungan *Return on Asset* (ROA)
- Lampiran 10 : Perhitungan Kecukupan Modal Inti
- Lampiran 11 : Hasil SPSS
- Lampiran 12 : Hasil Output SPSS
- Lampiran 13 : Tingkat Suku Bunga
- Lampiran 14 : Tabel Uji F
- Lampiran 15 : Tabel Uji T

**THE INFLUENCE OF LIQUIDITY RATIO, ASSET QUALITY,  
SENSITIVITY, EFFICIENCY AND PROFITABILITY OF  
THE TIER 1 TO GO PUBLIC BANKS IN INDONESIA**

**MOCH. ALI MURTADLO MUSA**

**2013210151**

**Email: [2013210151@students.perbanas.ac.id](mailto:2013210151@students.perbanas.ac.id)**

**Bebek Timur, Sidoarjo**

***ABSTRACT***

The study aims to analyze the LDR, IPR, APB, NPL, IRR, PDN, FBIR, BOPO and ROA have significant influence simultaneously and partially to TIER 1 on Go Public Banks in Indonesia the period 2011 until the second quarter of 2016. The research sample is: Bank Bumi Arta, Bank Natinalnobu, Bank Capital Indonesia, dan Bank QNB Indonesia. Data and methods of data collection in this research is secondary data, drawn from the financial statements of Bank Indonesia Go Public in the period 2011 to the second quarter 2016. Data analysis was descriptive analysis and using multiple linear regression, F test t test. The results showed that the LDR, IPR, APB, NPL, IRR, PDN, ROA, FBIR, and ROA have significant influence partially and simultaneously the core capital adequacy of the Bank Go Public in Indonesia.

***Keywords: Liquidity Ratio, Asset Quality Ratio, Sensitivity Ratio, Efficiency Ratio***

**PENGARUH RASIO LIKUIDITAS, KUALITAS ASET, SENSITIVITAS,  
EFISIENSI, DAN PROFITABILITAS TERHADAP KECUKUPAN  
MODAL INTI BANK *GO PUBLIC* DI INDONESIA**

**MOCH. ALI MURTADLO MUSA  
2013210151**

**Email: [2013210151@students.perbanas.ac.id](mailto:2013210151@students.perbanas.ac.id)  
Bebek Timor, Sidoarjo**

**ABSTRAK**

Penelitian ini untuk menganalisis apakah LDR, IPR, APB, NPL, IRR, PDN, BOPO, FBIR, dan ROA secara simultan dan parsial berpengaruh signifikan terhadap Kecukupan Modal Inti pada Bank *Go Public* di Indonesia periode tahun 2011 sampai dengan triwulan dua 2016. Bank yang menjadi sampel yaitu: Bank Bumi Arta, Bank Natinalnobu, Bank Capital Indonesia, dan Bank QNB Indonesia. Data dan metode pengumpulan data dalam penelitian adalah sekunder, yang diambil dari laporan keuangan Bank *Go Public* di Indonesia periode tahun 2011 sampai dengan triwulan dua tahun 2016. Teknik analisis data adalah analisis deskriptif dan menggunakan regresi linier berganda, uji F uji t. Hasil penelitian menunjukkan bahwa LDR, IPR, APB, NPL, IRR, PDN, BOPO, FBIR, dan ROA memiliki pengaruh yang signifikan secara parsial dan simultan terhadap kecukupan modal inti pada Bank *Go Public* di Indonesia.

**Kunci: Rasio Likuiditas, Rasio Kualitas Aktiva, Rasio Sensitivitas, Rasio Efisiensi, dan Rasio Profitabilitas.**