

**PENGARUH LIKUIDITAS, KUALITAS ASET, SENSITIVITAS PASAR,
EFISIENSI, DAN SOLVABILITAS TERHADAP ROA
PADA BANK PEMBANGUNAN DAERAH**

S K R I P S I

Diajukan untuk Memenuhi Salah Satu Syarat Penyelesaian
Program Pendidikan Sarjana
Program Studi Manajemen



Oleh :

MARTHA CRISTINA
NIM: 2013210119

SEKOLAH TINGGI ILMU EKONOMI PERBANAS
SURABAYA
2017

**PENGARUH LIKUIDITAS, KUALITAS ASET, SENSITIVITAS PASAR,
EFISIENSI, DAN SOLVABILITAS TERHADAP ROA
PADA BANK PEMBANGUNAN DAERAH**

SKRIPSI

Diajukan untuk Memenuhi Salah Satu Syarat Penyelesaian
Program Pendidikan Sarjana
Program Studi Manajemen



Oleh :

MARTHA CRISTINA
NIM: 2013210119

**SEKOLAH TINGGI ILMU EKONOMI PERBANAS
SURABAYA
2017**

**PENGARUH LIKUIDITAS, KUALITAS ASET, SENSITIVITAS PASAR,
EFISIENSI, DAN SOLVABILITAS TERHADAP ROA
PADA BANK PEMBANGUNAN DAERAH**

Diajukan oleh :


MARTHA CRISTINA

NIM : 2013210119

Skripsi ini telah dibimbing
Dan dinyatakan siap diujikan

Dosen Pembimbing,

Tanggal : 24 Januari 2017



(HJ. ANGGRAENI, S.E., M.SL.)

**PENGARUH LIKUIDITAS, KUALITAS ASET, SENSITIVITAS PASAR,
EFISIENSI, DAN SOLVABILITAS TERHADAP ROA
PADA BANK PEMBANGUNAN DAERAH**

Disusun oleh :

MARTHA CRISTINA

NIM : 2013210119

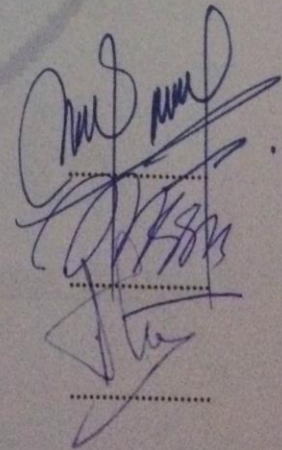
Dipertahankan di depan Tim Penguji
Dan dinyatakan Lulus Ujian Skripsi
Pada tanggal 06 Februari 2017

Tim Penguji

Ketua : Drs. Ec. HERIZON, M.Si.

Sekretaris : Hj. ANGGRAENI, S.E.,M.Si.

Anggota : SUDJARNO EKO SUPRIYONO. S.E.MM



Handwritten signatures of the examiners, including the Chairman (Drs. Ec. Herizon, M.Si.), Secretary (Hj. Anggraeni, S.E., M.Si.), and Member (Sudjarno Eko Supriyono, S.E., MM).

PENGESAHAN SKRIPSI

Nama : Martha Cristina
Tempat, Tanggal Lahir : Banyuwangi, 14 Januari 1995
N.I.M : 2013210119
Program Studi : Manajemen
Program Pendidikan : Sarjana
Konsentrasi : Manajemen Perbankan
Judul : Pengaruh Likuiditas, Kualitas Aset, Sensitivitas Pasar, Efisiensi, dan Solvabilitas terhadap ROA pada Bank Pembangunan Daerah

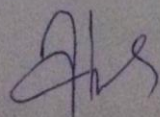
Disetujui dan diterima baik oleh :

Ketua Program Studi Sarjana Manajemen


Dosen Pembimbing

Tanggal :

Tanggal : 9 Maret 2017



(Dr. Muazaroh S.E., M.T.)



(HJ. ANGGRAENI, S.E., M.SI.)

MOTTO DAN PERSEMBAHAN

MOTTO :

“LAWAN RASA MALAS-MU, SEBELUM KEMALASAN MELAWANMU”

“PERSEMBAHAN”

Skripsi ini saya persembahkan untuk semua pihak yang telah membantu dan memberi dukungan saya dalam menyelesaikan skripsi ini.

Terima kasih kepada **Tuhan YME** atas segala rahmat dan karunianya yang telah memberikan petunjuk, kekuatan serta kemudahan di setiap langkah dalam upaya mengerjakan skripsi ini hingga terselesaikan dengan baik.


Terima kasih kepada **Orang Tua** yang senantiasa memanjatkan doa untuk anak-anaknya, serta selalu memberi motivasi dan semangat kepada saya sehingga saya dapat menyelesaikan skripsi ini.

Terima kasih kepada **Adik** tersayang yang ikut mendukung dan selalu memberikan semangat serta keluarga besar yang selalu mendoakan saya hingga saya telah menyelesaikan perkuliahan.

Terima kasih kepada teman-teman yang sudah menemani dari awal semester **Sufyana Basiman, Nurul Afifah**, dan kawan lainnya.

Terima kasih kepada sahabat terbaik, **Azri Cahyanti** yang telah bersedia membantu dan memberikan dukungan mulai awal perkuliahan sampai akhir dan lulus bersamaan.

Kepada teman-teman Konsentrasi Perbankan, **Aini Lutfiana**, **Niken dewanti**, **Suci Ummantul** dan lainnya yang tidak bisa disebutkan satu persatu. Terimakasih telah bersedia saling membantu dalam menyelesaikan skripsi ini.



KATA PENGANTAR

Puji Syukur kepada Tuhan Yang Maha Esa yang telah memberikan Rahmat dan Hidayah-Nya sehingga saya dapat menyelesaikan penulisan skripsi ini, dengan judul “PENGARUH LIKUIDITAS, KUALITAS ASSET, SENSITIVITAS PASAR, EFISIENSI, DAN SOLVABILITAS TERHADAP ROA PADA BANK PEMBANGUNAN DAERAH”.

Tujuan penulisan skripsi ini adalah untuk memenuhi salah satu syarat penyelesaian program sarjana manajemen konsentrasi perbankan STIE Perbanas Surabaya.

Pada kesempatan kali ini, perkenankanlah saya menyampaikan rasa terimakasih yang sebesar-besarnya kepada semua pihak yang telah membantu terselesainya skripsi ini, yaitu :

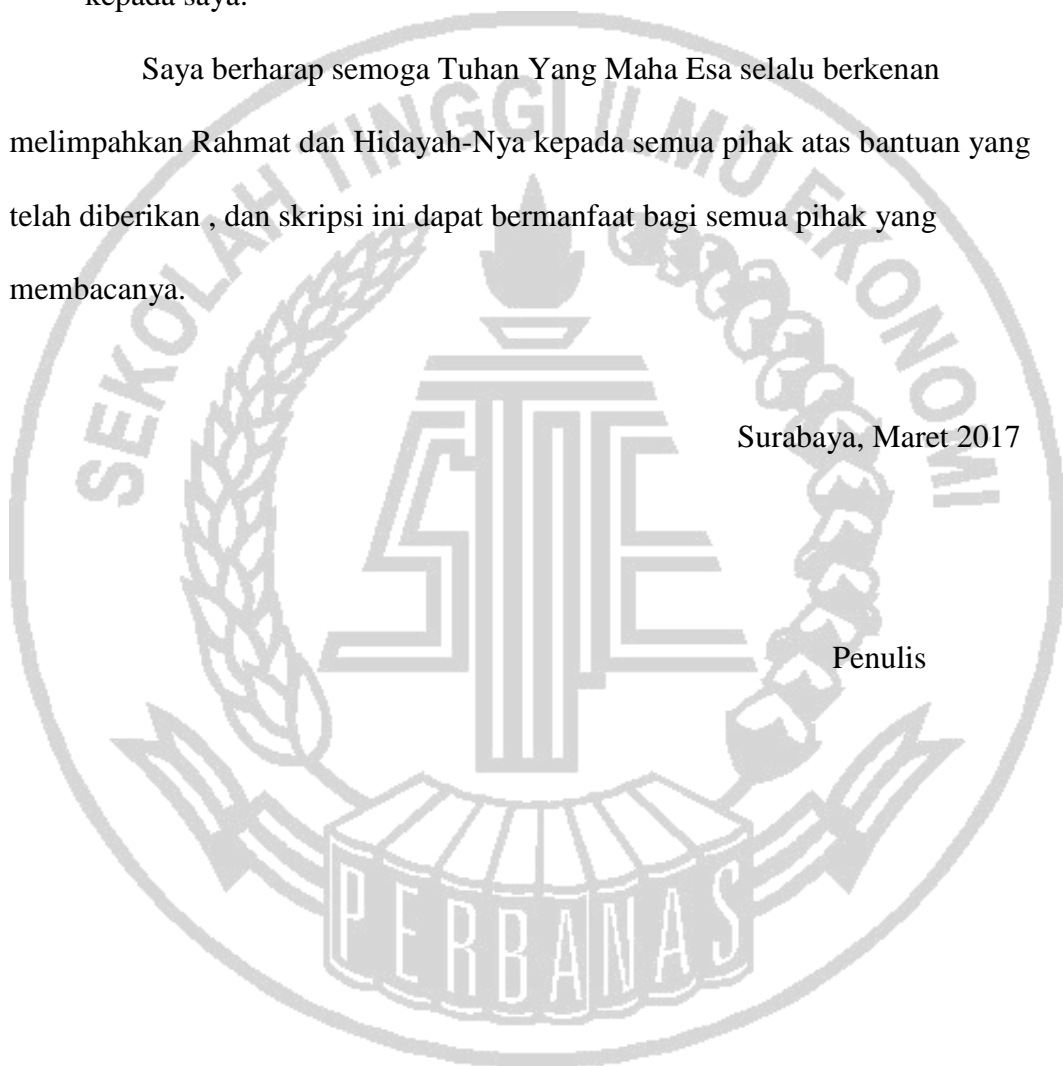
1. Ibu Hj. Anggraeni S.E.,M.S.i Selaku Dosen Pembimbing yang telah memberikan arahan serta bimbingan hingga terselesainya skripsi ini.
2. Ibu Dr. Muazaroh S.E., M.T. Selaku Ketua Jurusan Manajemen STIE Perbanas Surabaya yang telah memberikan pengarahan selama menjadi mahasiswa di STIE Perbanas Surabaya.
3. Bapak Dr. Lutfi S.E., M.Fin Selaku Pimpinan STIE Perbanas Surabaya.
4. Bapak Drs. Irawan, M.M Selaku dosen wali saya di STIE Perbanas Surabaya.

5. Segenap dosen dan karyawan STIE Perbanas Surabaya yang telah membantu kelancaran saya selama menjadi mahasiswa di STIE Perbanas Surabaya.
6. Kedua Orang tua saya yang telah memberikan dukungan secara penuh kepada saya.

Saya berharap semoga Tuhan Yang Maha Esa selalu berkenan melimpahkan Rahmat dan Hidayah-Nya kepada semua pihak atas bantuan yang telah diberikan , dan skripsi ini dapat bermanfaat bagi semua pihak yang membacanya.

Surabaya, Maret 2017

Penulis



DAFTAR ISI

	Halaman
HALAMAN JUDUL	i
HALAMAN PERSETUJUAN SIAP DIUJI	ii
HALAMAN LULUS UJIAN SKRIPSI	iii
HALAMAN PENGESAHAN SKRIPSI	iv
HALAMAN MOTTO & PERSEMBAHAN	v
KATA PENGANTAR	vii
DAFTAR ISI	ix
DAFTAR TABEL	x
DAFTAR GAMBAR	xi
DAFTAR LAMPIRAN	xii
ABSTRAK	xiii
ABSTRAK	
BAB I PENDAHULUAN	
1.1 Latar Belakang	1
1.2 Perumusan Masalah	8
1.3 Tujuan Penelitian	10
1.4 Manfaat Penelitian	11
1.5 Sistematika Penulisan	12
BAB II TINJAUAN PUSTAKA	
2.1 Penelitian Terdahulu	14
2.2 Landasan Teori	17
2.3 Kerangka Pemikiran	36
2.4 Hipotesis Penelitian	37
BAB III METODE PENELITIAN	
3.1 Rancangan Penelitian	39
3.2 Batasan Penelitian	40
3.3 Identifikasi Variabel	40
3.4 Definisi Operasional dan Pengukuran Variabel	41
3.5 Populasi, Sampel, dan Teknik Pengambilan Sampling	43
3.6 Data dan Metode Pengumpulan Data	45
3.7 Teknik Analisis Data	45
BAB IV GAMBARAN SUBYEK PENELITIAN DAN ANALISIS DATA	
4.1 Gambaran Umum Subyek Penelitian	53
4.2 Analisis Data	60
BAB V PENUTUP	
5.1 Kesimpulan	101
5.2 Keterbatasan Penelitian	104
5.3 Saran	105
DAFTAR RUJUKAN	
LAMPIRAN	

DAFTAR TABEL

	Halaman
Tabel 1.1 : Perkembangan Roa Bank Pembangunan Daerah Tahun 2011 sampai dengan Juni 2016	3
Tabel 2.1 : Persamaan dan Perbedaan Peneliti Terdahulu Dengan Peneliti Sekarang	17
Tabel 3.1 : <u>Populasi Bank Pembangunan Daerah Berdasarkan Total Aset Per Juni 2016</u> (Dalam Jutaan Rupiah)	44
Tabel 3.2 : Sampel Penelitian	45
Tabel 4.1 : Posisi <i>Loan to Deposit Ratio</i> Sampel Penelitian Periode Tahun 2011 sampai dengan Juni 2016 (Dalam Presentase)	61
Tabel 4.2 : Posisi <i>Investing Policy Ratio</i> Sampel Penelitian Periode Tahun 2011 sampai dengan Juni 2016 (Dalam Presentase)	62
Tabel 4.3 : Posisi <i>Aktiva Produktif Bermasalah</i> Sampel Penelitian Periode Tahun 2011 sampai dengan Juni 2016 (Dalam Presentase)	64
Tabel 4.4 : Posisi <i>Non Performing Loan</i> Sampel Penelitian Periode Tahun 2011 sampai dengan Juni 2016 (Dalam Presentase)	65
Tabel 4.5 : Posisi <i>Interest Rate Risk</i> Sampel Penelitian Periode Tahun 2011 sampai dengan Juni 2016 (Dalam Presentase)	66
Tabel 4.6 : Posisi BOPO Sampel Penelitian Periode Tahun 2011 sampai dengan Juni 2016 (Dalam Presentase)	67
Tabel 4.7 : Posisi <i>Fee Based Income Ratio</i> Sampel Penelitian Periode Tahun 2011 sampai dengan Juni 2016 (Dalam Presentase)	69
Tabel 4.8 : Posisi <i>Fixed Asset to Capital Ratio</i> Sampel Penelitian Periode Tahun 2011 sampai dengan Juni 2016 (Dalam Presentase)	70
Tabel 4.9 : Posisi <i>Primary Ratio</i> Sampel Penelitian Periode Tahun 2011 sampai dengan Juni 2016 (Dalam Presentase)	71
Tabel 4.10 : Posisi <i>Return On Asset</i> Sampel Penelitian Periode Tahun 2011 sampai dengan Juni 2016 (Dalam Presentase)	72
Tabel 4.11 : Koefisien Regresi Linier Berganda	74
Tabel 4.12 : Hasil Analisis Annova	77
Tabel 4.13 : Hasil Analisis Uji T dan Koefiensi Determinasi Parsial	82
Tabel 4.14 : Kesesuaian Hasil Regresi Linier Berganda dengan Teori	90

DAFTAR GAMBAR

	Halaman
<u>Gambar 2.1</u> : <u>Kerangka Pemikiran</u>	37
Gambar 3.1 : <u>Daerah Penerimaan Dan Penolakan H_0 Uji F</u>	47
Gambar 3.2 : <u>Daerah Penerimaan Dan Penolakan H_0 Uji T Sisi Kanan</u>	49
Gambar 3.3 : <u>Daerah Penerimaan Dan Penolakan H_0 Uji T Sisi Kiri</u>	50
Gambar 3.4 : <u>Daerah Penerimaan Dan Penolakan H_0 Uji T Dua Sisi</u>	51
Gambar 4.1 : Kurva Daerah Penerimaan dan Penolakan H_0 (Uji F)	78
Gambar 4.2 : Kurva Daerah Penerimaan dan Penolakan H_0 Uji t Variabel LDR	83
Gambar 4.3 : Kurva Daerah Penerimaan dan Penolakan H_0 Uji t Variabel IPR	83
Gambar 4.4 : Kurva Daerah Penerimaan dan Penolakan H_0 Uji t Variabel APB	84
Gambar 4.5 : Kurva Daerah Penerimaan dan Penolakan H_0 Uji t Variabel NPL	85
Gambar 4.6 : Kurva Daerah Penerimaan dan Penolakan H_0 Uji t Variabel IRR	86
Gambar 4.7 : Kurva Daerah Penerimaan dan Penolakan H_0 Uji t Variabel BOPO	87
Gambar 4.8 : Kurva Daerah Penerimaan dan Penolakan H_0 Uji t Variabel FBIR	87
Gambar 4.9 : Kurva Daerah Penerimaan dan Penolakan H_0 Uji t Variabel FACR	88
Gambar 4.10 : Kurva Daerah Penerimaan dan Penolakan H_0 Uji t Variabel PR	89

DAFTAR LAMPIRAN

<u>Lampiran 1</u>	Perhitungan LDR Bank Periode Tahun 2011 sampai dengan Juni tahun 2016
<u>Lampiran 2</u>	Perhitungan IPR Bank Periode Tahun 2011 sampai dengan Juni tahun 2016
<u>Lampiran 3</u>	Perhitungan APB Bank Periode Tahun 2011 sampai dengan Juni tahun 2016
<u>Lampiran 4</u>	Perhitungan NPL Bank Periode Tahun 2011 sampai dengan Juni tahun 2016
<u>Lampiran 5</u>	Perhitungan IRR Bank Periode Tahun 2011 sampai dengan Juni tahun 2016
<u>Lampiran 6</u>	Perhitungan BOPO Bank Periode Tahun 2011 sampai dengan Juni tahun 2016
<u>Lampiran 7</u>	Perhitungan FBIR Bank Periode Tahun 2011 sampai dengan Juni tahun 2016
<u>Lampiran 8</u>	Perhitungan FACR Bank Periode Tahun 2011 sampai dengan Juni tahun 2016
<u>Lampiran 9</u>	Perhitungan PR Bank Periode Tahun 2011 sampai dengan Juni tahun 2016
<u>Lampiran 10</u>	Perhitungan ROA Bank Periode Tahun 2011 sampai dengan Juni tahun 2016
Lampiran 11	Output SPSS
Lampiran 12	Tabel F
Lampiran 12	Tabel t
Lampiran 13	Tren Suku Bunga
Lampiran 14	Jadwal Penulisan Skripsi
Lampiran 15	Hasil Turnitin

**PENGARUH LIKUIDITAS, KUALITAS ASET, SENSITIVITAS PASAR,
EFISIENSI, DAN SOLVABILITAS TERHADAP ROA PADA
BANK PEMBANGUNAN DAERAH**

Martha Cristina
STIE Perbanas Surabaya
Email : 2013210119@students.perbanas.ac.id

ABSTRAK

ROA adalah rasio yang mengukur antara laba sebelum pajak dengan total aset. Selain ROA ada beberapa rasio yang ada di laporan keuangan antara lain likuiditas, kualitas aset, sensitivitas pasar, efisiensi, dan solvabilitas. Penelitian ini untuk mengetahui apakah LDR, IPR, APB, NPL, IRR, BOPO, FBIR, FACR, dan PR secara simultan memiliki pengaruh yang signifikan terhadap ROA pada Bank Pembangunan Daerah. Bank yang diambil sebagai sampel pada penelitian ini yaitu BPD Sumatera Barat, BPD Bali, BPD Riau dan Kepulauan Riau, dan BPD Aceh.

Penelitian ini menggunakan data sekunder dari perusahaan Bank Pembangunan Daerah yang dipublikasikan oleh Otoritas Jasa Keuangan, dan periode yang digunakan triwulan I tahun 2011 sampai dengan triwulan II tahun 2016. Penelitian ini menggunakan metode analisis regresi berganda. Hasil dari penelitian ini adalah LDR, IPR, APB, NPL, IRR, BOPO, FBIR, FACR, dan PR secara simultan memiliki pengaruh yang signifikan terhadap ROA pada Bank Pembangunan Daerah. Penelitian ini menyatakan bahwa BOPO secara parsial memiliki pengaruh negatif yang signifikan, sedangkan FBIR secara parsial memiliki pengaruh positif yang signifikan terhadap ROA pada Bank Pembangunan Daerah. LDR, IPR, dan NPL secara parsial memiliki pengaruh negatif tidak signifikan terhadap ROA pada Bank Pembangunan Daerah. APB, IRR, FACR, dan PR memiliki pengaruh positif tidak signifikan terhadap ROA pada Bank Pembangunan daerah.

Kata kunci : Likuiditas, Kualitas Aset, Sensitivitas, Efisiensi, solvabilitas, dan Profitabilitas

THE INFLUENCE OF LIQUIDITY, ASSET QUALITY, SENSITIVITY TO MARKET, EFFICIENCY, AND SOLVABILITY TOWARDS ROA OF REGIONAL DEVELOPMENT BANK

Martha Cristina
STIE Perbanas Surabaya
Email : 2013210119@students.perbanas.ac.id

ABSTRACT

Return On Asset (ROA) is a comparison ratio profit before tax and asset that measures the ability of banks to earn profits. In theory ROA are influenced by financial performance, such as liquidity, asset quality, sensitivity, efficiency, and solvability. This research aims to analyze whether LDR, IPR, APN, NPL, IRR, BOPO, FBIR, FACR, and PR simultaneously and partially have significant effect toward ROA of Regional Development Bank. Sample in this research is BPD Sumatera Barat, BPD Bali, BPD Riau and Kepulauan Riau, and BPD Aceh.

This research used secondary data obtained publication financial report of the regional development bank in Otoritas Jasa Keuangan, during the period first quarter of 2011 until second quarter 2016. Analysis method is multiple regression analysis. The result of the research showed that LDR, IPR, APB, NPL, IRR, BOPO, FBIR, FACR, and PR simultaneously have significant effect toward ROA of Regional Development Bank. This research also found that BOPO partially has negative significant effect, while FBIR partially has positive significant effect toward ROA of Regional Development Banks. LDR, IPR, and NPL have negative insignificant effect toward ROA of Regional Development Banks. APB, IRR, FACR, and PR have positive insignificant effect toward ROA of Regional Development Banks.

Keywords : Liquidity, Asset Quality, Sensitivity, Efficiency, Solvability, and Profitability