

**PENGARUH RISIKO USAHA TERHADAP RASIO
KECUKUPAN MODAL INTI (*TIER 1*) PADA
BANK-BANK KELOMPOK
BUKU 2 DAN BUKU 3**

SKRIPSI

Diajukan Untuk Memenuhi Salah Satu Syarat Penyelesaian
Program Pendidikan Sarjana
Program Studi Manajemen



Oleh:

HENRI SURYA WIJAYA
NIM : 2012210611

**SEKOLAH TINGGI ILMU EKONOMI PERBANAS
SURABAYA
2017**

PENGARUH RISIKO USAHA TERHADAP RASIO
KECUKUPAN MODAL INTI (*TIER 1*) PADA
BANK-BANK KELOMPOK
BUKU 2 DAN BUKU 3

Diajukan oleh:

HENRI SURYA WIJAYA

NIM : 2012210611




Skripsi ini telah dibimbing

Dan dinyatakan siap diujikan

Dosen Pembimbing,

Tanggal: 27 Januari 2014


(Dr. Drs. Emanuel Kristijadi, M.M)

SKRIPSI

**PENGARUH RISIKO USAHA TERHADAP RASIO
KECUKUPAN MODAL INTI (TIER 1) PADA
BANK-BANK KELOMPOK
BUKU 2 DAN BUKU 3**

Disusun Oleh :

HENRI SURYA WIJAYA

NIM : 2012210611

Dipertahankan di depan Tim Penguji
dan dinyatakan Lulus Ujian Skripsi
pada tanggal 20 Februari 2017

Tim Penguji

Ketua : Dr. Dra. Ec. Sri Haryati, M.M

Sekretaris : Dr. Drs. Emanuel Kristijadi, M.M

Anggota : Drs. Ec. Herizon, M.Si

PENGESAHAN SKRIPSI

Nama : Henri Surya Wijaya
Tempat, Tanggal Lahir : Surabaya, 01 Mei 1993
NIM : 2012210611
Program Studi : Manajemen
Program Pendidikan : Sarjana
Konsentrasi : Perbankan
Judul : Pengaruh Risiko Usaha Terhadap Kecukupan
Modal Inti (TIER 1) Pada Bank-Bank
Kelompok Buku 2 Dan Buku 3


Disetujui dan diterima baik oleh :


Ketua Program Studi Sarjana Manajemen

Dosen Pembimbing,

Tanggal: 07 April 2017

Tanggal: 07 April 2017


Dr. Wuzaroh, S.E., M.T.


Dr. Drs. Emanuel Kristijadi, M.M.

MOTTO

Yakin Pada Diri Sendiri Merupakan
Kekuatan Yang Luar Biasa, Yang Bisa
Mendobrak Kemampuan Dan
Menciptakan Prestasi, Karena Dengan
Keyakinan Yang Kuat, Sesuatu Yang
Tidak Mungkin Bisa Menjadi Mungkin.

HALAMAN PERSEMBAHAN

ALLAH SWT

Puji syukur kehadiran-Mu Ya Rabb. Semua hasil dari usahaku selama ini, tidak terlewatkan yaitu dariMu. Dari ridhoMu kepada hambamu ini. Terima kasih ya Allah, atas segala nikmat dan kemudahan yang telah kau berikan. Ijinkan hambamu ini mengjar mimpi lebih tinggi untuk menjadi individu yang jauh lebih baik dari sebelum-sebelumnya. Amin Ya Rabbal Alamin.

NABI MUHAMMAD SAW

Engkaulah tauladan seluruh umat. Tidak akan ada habis-habisnya mengagumi. Kecerdasan intelektual dan Sikap tauladanmu perlu dijadikan acuan untuk meraih kebahagiaan Dunia Akhirat. Amin.

KELUARGA

Terima kasih atas segala yang telah papa dan mama perjuangkan dan berikan selama ini. Aku janji tidak akan mengecewakan kalian, akan terus berusaha membahagiakan. Semoga aku dapat membahagiakanmu dengan caraku. Setelah ini, saat bagiku untuk membanggakan dan merawat kalian dengan sepenuh hati. Membalas semampuku untuk semua yang telah kalian lakukan untukku, walaupun tidak akan cukup untuk membalas semuanya. Amin

Terima kasih untuk kelima saudara kandungku tercinta yang selalu mendoakan dan memberi semangat untuk mengerjakan skripsi ini hingga selesai sampai saat ini

AMELIA NF , PRASETYO WIBOWO, NURIFAH, SANDRA RAHMA, OPPI PB, SANCANA ADI, ADISTYO, ADI ISA ANSORI , DODDY BILLYUAN, BELLA RAMADHANI, IVTHA SUBROTO, DYAH ADE IDE , RETNANING DYAH P , FARID YANUAR, SHANIA, TIFANY AJENG, RASTIO MUHAMMAD, NANDA PRADANA, MAULANA ZANUAR, FAKHRI DWI , DIMAS ADITYA

Terima kasih atas dukungan dan semangat yang kalian sudah berikan kepada saya semoga kalian sukses selalu dan di beri rezeki oleh allah swt

UNTUK GENG SUMPEK MOLEH

Terima kasih karena sudah mau menerimaku menjadi sahabat kalian. Bertemu kalian adalah sebuah peruntungan terbaik dalam kuliahku. Karena kalian teman-teman terbaik. Bukan, teman, bahkan sahabat. Lebih dari itu, aku menganggap kita semua saudara. Ayo kalian yang belum lulus dan yang sedang menjalani skripsi jangan malas karna skripsi itu tak mudah untuk dilalui

KATA PENGANTAR

Dengan mengucapkan rasa syukur kehadiran Allah SWT atas segala limpahan rahmat dan karunia-Nyalah sehingga penulis dapat menyelesaikan skripsi ini yang berjudul “Pengaruh Risiko Usaha Terhadap Rasio Kecukupan Modal Inti (*Tier 1*) pada Bank-Bank Kelompok Buku 2 Dan Buku 3”.

Skripsi ini ditulis dengan tujuan untuk memenuhi salah satu syarat penyelesaian program pendidikan sarjana strata satu (S1) jurusan Manajemen STIE Perbanas Surabaya Skripsi ini dibantu dengan banyak pihak, pada kesempatan kali ini diucapkan terima kasih kepada:

1. Bapak Dr. Drs. Emanuel Kristijadi, M.M. selaku dosen pembimbing yang sangat berperan besar dan membantu atas proses penyusunan dan sekaligus penyelesaian skripsi ini melalui proses pemberian bimbingan, arahan dan pengetahuannya kepada penulis.
2. Dr. Muazaroh, S.E., M.T. selaku Ketua Program Studi Manajemen STIE Perbanas Surabaya yang telah memberikan pengarahan selama menjadi mahasiswa di STIE Perbanas Surabaya.
3. Bapak Dr. Lutfi S.E., M.Fin selaku Pimpinan Sekolah Tinggi Ekonomi Perbanas Surabaya Bapak dan Ibu Dosen beserta seluruh civitas Akademik STIE Perbanas Surabaya yang telah memberikan ilmu pengetahuan dan bantuan kepada penulis.

Penulis berharap semoga Tuhan Yang Maha Esa selalu berkenan melimpahkan rahmat-Nya kepada semua pihak atas bantuan yang telah diberikan, dan skripsi ini dapat bermanfaat bagi semua pihak yang membacanya.

Surabaya, Maret 2017

Penulis



DAFTAR ISI

Halaman	
HALAMAN JUDUL.....	i
HALAMAN PERSETUJUAN SIAP DIUJI.....	ii
HALAMAN LULUS UJIAN SKRIPSI.....	iii
HALAMAN PENGESAHAN SKRIPSI.....	iv
HALAMAN MOTTO & PERSEMBAHAN	v
KATA PENGANTAR.....	vii
DAFTAR ISI	ix
DAFTAR TABEL.....	xi
DAFTAR GAMBAR.....	xii
DAFTAR LAMPIRAN.....	xiii
ABSTRACT.....	xiv
BAB I PENDAHULUAN	1
1.1. Latar Belakang.....	1
1.2. Rumusan masalah	13
1.3. Tujuan Penelitian	14
1.4. Manfaat Penelitian	15
1.5. Sistematika Penulisan	16
BAB II TINJAUAN PUSTAKA	18
2.1. Penelitian Terdahulu.....	18
2.2. Landasan Teori	25
2.3. Kerangka Pemikiran	50
2.4. Hipotesis penelitian	50
BAB III METODE PENELITIAN.....	52
3.1. Rancangan Penelitian.....	52
3.2. Batasan Penelitian.....	53
3.3. Identifikasi Variabel	53
3.4. Definisi Operasional dan Pengukuran Variabel	53
3.5. Populasi, Sampel dan Teknik Pengambilan Sampel.....	56
3.6. Data dan Metode Pengumpulan Data	58
3.7. Teknik Analisis Data	58
BAB IV GAMBARAN SUBYEK PENELITIAN DAN ANALISA DATA 65	
4.1. Gambaran Subyek Penelitian.....	65
4.2. Analissis Data	71
4.3. Pembahasan	98
BAB V PENUTUP	119

5.1. Kesimpulan	119
5.2. Keterbatasan Penelitian	124
5.3. Saran	125

DAFTAR RUJUKAN
LAMPIRAN



DAFTAR TABEL

	Halaman	
Tabel 1.1	Kecukupan Modal Inti (<i>TIER1</i>) Pada Bank-Bank Kelompok Buku 2 dan Buku 3	2
Tabel 2.1	Persamaan Dan Perbedaan Penelitian Terdahulu Dengan Penelitian yang Sekarang	24
Tabel 3.1	Populasi Bank-Bank Kelompok Buku 2 dan Buku 3	57
Tabel 4.1	Posisi keuangan Bank Keb Hana Indonesia	66
Tabel 4.2	Posisi keuangan Bank Mayapada	67
Tabel 4.3	Posisi keuangan Bank UOB Indonesia	68
Tabel 4.4	Posisi keuangan Bank Bukopin	71
Tabel 4.5	Posisi LDR Bank Sampel Penelitian	73
Tabel 4.6	Posisi LAR Bank Sampel Penelitian	74
Tabel 4.7	Posisi IPR Bank Sampel Penelitian	76
Tabel 4.8	Posisi NPL Bank Sampel Penelitian	77
Tabel 4.9	Posisi APB Bank Sampel Penelitian	78
Tabel 4.10	Posisi IRR Bank Sampel Penelitian	80
Tabel 4.11	Posisi PDN Bank Sampel Penelitian	81
Tabel 4.12	Posisi BOPO Bank Sampel Penelitian	82
Tabel 4.13	Posisi FBIR Bank Sampel Penelitian	84
Tabel 4.14	Posisi TIER1 Bank Sampel Penelitian	85
Tabel 4.15	Hasil Perhitungan Regresi Linier	86
Tabel 4.16	Hasil Perhitungan Uji F	90
Tabel 4.17	Hasil Perhitungan Uji Parsial (Uji t)	91
Tabel 4.18	Kesesuaian Hasil Regresi Linier Berganda dengan Teori	98

DAFTAR GAMBAR

			Halaman
Gambar	2.1	Kerangka Pemikiran	50
Gambar	3.1	Daerah Penerimaan dan Penolakan H_0 Untuk Uji-F	60
Gambar	3.2	Daerah Penerimaan dan Penolakan Uji-t Sisi Kanan	62
Gambar	3.3	Daerah Penerimaan dan Penolakan Uji-t Sisi Kiri	63
Gambar	3.4	Daerah Penerimaan dan Penolakan Uji-t Dua Sisi	63
Gambar	4.1	Daerah Penerimaan dan Penolakan H_0 Untuk Uji-F	90
Gambar	4.2	Daerah Penerimaan Dan Penolakan Uji-T Sisi Kanan Variabel LDR	92
Gambar	4.3	Daerah Penerimaan Dan Penolakan Uji-T Sisi Kanan Variabel LAR	92
Gambar	4.4	Daerah Penerimaan Dan Penolakan Uji-T Sisi Kanan Variabel IPR	93
Gambar	4.5	Daerah Penerimaan Dan Penolakan Uji-T Sisi Kiri Variabel NPL	94
Gambar	4.6	Daerah Penerimaan Dan Penolakan Uji-T Sisi Kiri Variabel APB	94
Gambar	4.7	Daerah Penerimaan Dan Penolakan Uji-T Dua Sisi Variabel IRR	95
Gambar	4.8	Daerah Penerimaan Dan Penolakan Uji-T Dua Sisi Variabel PDN	96
Gambar	4.9	Daerah Penerimaan Dan Penolakan Uji-T Sisi Kiri Variabel BOPO	96
Gambar	4.10	Daerah Penerimaan Dan Penolakan Uji-T Sisi Kanan Variabel FBIR	97

DAFTAR LAMPIRAN

Lampiran 1	:Perhitungan LDR
Lampiran 2	:Perhitungan LAR
Lampiran 3	:Perhitungan IPR
Lampiran 4	:Perhitungan NPL
Lampiran 5	:Perhitungan APB
Lampiran 6	:Perhitungan IRR
Lampiran 7	:Perhitungan PDN
Lampiran 8	:Perhitungan BOPO
Lampiran 9	:Perhitungan FBIR
Lampiran 10	:Perhitungan Rasio Kecukupan Modal Inti (<i>TIER 1</i>)
Lampiran 11	:Perhitungan Rata-Rata Tren dan Rata-Rata Rasio Bank Sampel
Lampiran 12	:Hasil Perhitungan SPSS
Lampiran 13	:Tren BI Rate
Lampiran 14	:Tren Nilai Tukar
Lampiran 15	:Tabel F
Lampiran 16	:Tabel T



**THE INFLUENCE OF BUSINESS RISK TO CORE CAPITAL ADEQUACY
RATIO (TIER1) ON BOOK 2 AND BOOK 3 BANK GROUP**

Henri Surya Wijaya

STIE Perbanas Surabaya

Email : 2012210611@students.perbanas.ac.id

ABSTRACT

The purpose of this research was to determine the effect of variable LDR, LAR, IPR, NPL, APB, IRR, PDN, BOPO, and FBIR that represented liquidity risk, credit risk, market risk, and operational risk have significant effect simultaneously or partially. On Core Capital Adequacy Ratio (TIER1) on bank group book 2 and book 3.

Sample selection based on purposive sampling technique and samples of this research are four banks Bank Keb Hana Indonesia, Bank Mayapada, bank UOB Indonesia and Bank Bukopin. The data that is used in this research is secondary data from published financial statements it start from quarter I 2011 until quarter II 2016. Methods to collect data that used in this research is documentation method. And then technique data analysis is used regression linear analysis

The result from this research obtained partially LDR, LAR, IPR, NPL, APB, IRR, PDN, BOPO, and FBIR have significant effect on Core Capital Adequacy Ratio (TIER1. And simultaneousy LDR, LAR, IPR, NPL, APB,IRR, PDN, BOPO, and FBIR that repressented liquidity risk,credit risk, market risk, and operasional risk partially have significant effect on Core Capital Adequacy Ratio (TIER1) on bank group of book 2 and book 3

Key words : Business And Core Capital Adequacy Ratio