

**PENGARUH LIKUIDITAS, KUALITAS AKTIVA, SENSITIVITAS,  
EFISIENSI, DAN PROFITABILITAS TERHADAP CAR PADA  
BANK UMUM SWASTA NASIONAL DEvisa**

**SKRIPSI**

Diajukan untuk Memenuhi Salah Satu Syarat Penyelesaian  
Program Pendidikan Sarjana  
Program Studi Manajemen



Oleh :

**Mochammad Fauzan Ramdani**

**2013210705**

**SEKOLAH TINGGI ILMU EKONOMI PERBANAS  
SURABAYA  
2017**

**PENGARUH LIKUIDITAS, KUALITAS AKTIVA, SENSITIVITAS,  
EFISIENSI, DAN PROFITABILITAS TERHADAP CAR PADA  
BANK UMUM SWASTA NASIONAL DEvisa**

**SKRIPSI**

Diajukan untuk Memenuhi Salah Satu Syarat Penyelesaian  
Program Pendidikan Sarjana  
Program Studi Manajemen



Oleh :

**Mochammad Fauzan Ramdani**  
**2013210705**

**SEKOLAH TINGGI ILMU EKONOMI PERBANAS**  
**SURABAYA**  
**2017**

**PENGARUH LIKUIDITAS, KUALITAS AKTIVA, SENSITIVITAS,  
EFISIENSI, DAN PROFITABILITAS TERHADAP CAR PADA  
BANK UMUM SWASTA NASIONAL DEVISA**


Diajukan oleh :

**MOCHAMMAD FAUZAN RAMDANI**

**NIM : 2013210705**

Skripsi ini telah dibimbing  
Dan dinyatakan siap diujikan

Dosen Pembimbing,  
Tanggal : ...19/01/2017



**(Dr. Dra. Ec. SRI HARYATI, M.M.)**

# SKRIPSI

## PENGARUH LIKUIDITAS, KUALITAS AKTIVA, SENSITIVITAS, EFISIENSI, DAN PROFITABILITAS TERHADAP CAR PADA BANK UMUM SWASTA NASIONAL DEvisa

Disusun oleh

**MOCHAMMAD FAUZAN RAMDANI**

**NIM: 2013210705**




Dipertahankan di depan Tim Penguji  
Dan dinyatakan Lulus Ujian Skripsi  
pada tanggal 13 Februari 2017

Tim Penguji

**Ketua : Anggraeni, SE., M.Si.**

**Sekretaris : Dr. Dra. Ec. SRI HARYATI, M.M.**

**Anggota : Dr. Drs.Ec. Abdul Mongid, M.A.**



## PENGESAHAN SKRIPSI

Nama : Mochammad Fauzan Ramdani  
Tempat, Tanggal Lahir : Sumenep, 29 Juni 1995  
N.I.M : 2013210705  
Program Studi : Manajemen  
Program Pendidikan : Sarjana  
Konsentrasi : Manajemen Perbankan  
Judul : Pengaruh Likuiditas, Kualitas Aktiva,  
Sensitivitas, Efisiensi, dan Profitabilitas terhadap  
CAR pada Bank Umum Swasta Nasional Devisa


**Disetujui dan diterima baik oleh:**

Ketua Program Studi Sarjana Manajemen

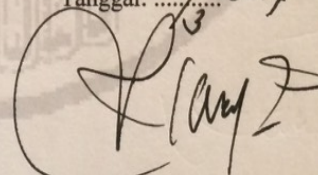
Dosen Pembimbing,

Tanggal: .....

Tanggal: 21/2017

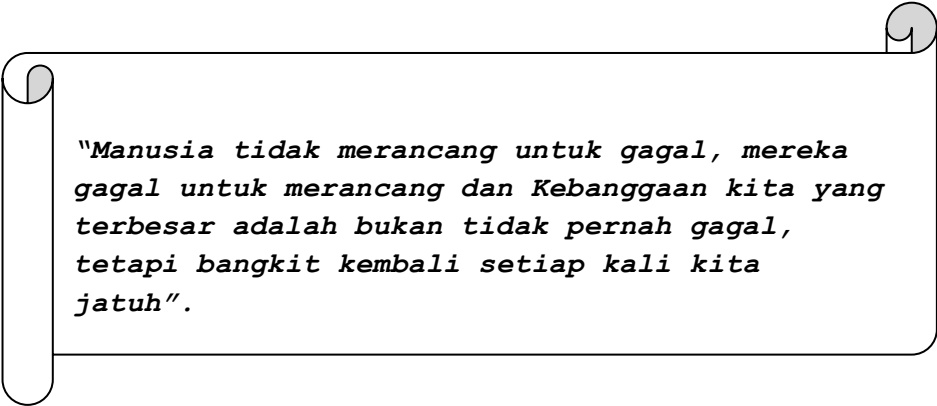


**(Dr. Muazaroh S.E., M.T)**



**(Dr. Dra. Ec. SRI HARYATI, M.M.)**

## MOTTO & PERSEMBAHAN



*"Manusia tidak merancang untuk gagal, mereka gagal untuk merancang dan Kebanggaan kita yang terbesar adalah bukan tidak pernah gagal, tetapi bangkit kembali setiap kali kita jatuh".*

### **Skripsi ini saya persembahkan untuk:**

Puji syukur kehadiran Allah SWT atas segala berkat dan karuniaNya yang senantiasa menuntun kehidupan saya hingga saat ini.

Terima kasih untuk kedua orang tua saya yang selalu memberikan doa yang tak ada hentinya demi kelancaran dan kesuksesan saya, hingga saat ini saya dapat menyelesaikan kuliah ini sesuai dengan kehendak Ibu dan Bapak.

Terima kasih untuk Astri Rahayu Aghsari yang selalu memberikan semangat dan kesabarannya yang selalu ada ketika saya mengalami putus asa, rasa takut, hingga pada saatnya saya bisa menyelesaikan skripsi ini.

Terima kasih untuk "ARA-V CREW" Arieffani Eko Z, Nasrul Akbar, Yanuar Putra Prakoso, Bagas Paripurna, Titak Rizki A, Riga Nur F, Primanda W, Cindi Dianasari, dan Ervina Ayu L yang selalu mendukung, yang selalu membahagiakan, yang selalu gak sadar kalo sudah tua, terima kasih untuk keceriaannya sepanjang 3,5 tahun ini.

Terima kasih untuk anak bimbing "Yangti" Agil Rozandi, Ervina Ayu Lestari, Arief Eko Z, Nasrul Akbar, Intan Permatasari, Putri Anita yang selalu mendukung dan membantu dalam segala hal.

## **KATA PENGANTAR**

Puji syukur kepada Tuhan Yang Maha Esa yang telah memberikan Rahmat dan Hikmatnya sehingga dapat menyelesaikan penelitian dan penulisan skripsi dengan judul “PENGARUH LIKUIDITAS, KUALITAS AKTIVA, SENSITIVITAS, EFISIENSI, DAN PROFITABILITAS TERHADAP CAR PADA BANK UMUM SWASTA NASIONAL DEvisa”

Skripsi ini ditulis dengan tujuan untuk memenuhi salah satu syarat penyelesaian Program Studi Jurusan Manajemen Konsentrasi Perbankan STIE Perbanas Surabaya.

Skripsi ini dibantu dengan banyak pihak, pada kesempatan kali ini diucapkan terima kasih kepada:

1. Ibu Dr.Dra. Ec. Sri Haryati, M.M. selaku Dosen Pembimbing yang telah memberikan arahan dan bimbingannya hingga terselesaikannya skripsi ini.
2. Ibu Dr. Muazaroh S.E., M.T. selaku Ketua Jurusan Manajemen STIE Perbanas Surabaya yang telah memberikan pengarahan selama menjadi mahasiswa di STIE Perbanas Surabaya.
3. Bapak Dr. Lutfi S.E., M.Fin selaku Pimpinan STIE Perbanas Surabaya.
4. Ibu Dra.Psi. Tjahjani Prawitowati, M.M. selaku dosen wali di STIE Perbanas Surabaya.
5. Segenap dosen dan karyawan STIE Perbanas Surabaya, khususnya petugas yang selalu berjaga di perpustakaan, terima kasih atas segala ilmu dan bantuannya selama menjadi mahasiswa STIE Perbanas Surabaya.

Besar harapan semoga Tuhan Yang Maha Esa selalu berkenan melimpahkan rahmat-Nya kepada semua pihak atas bantuan yang telah diberikan, dan skripsi ini dapat bermanfaat bagi semua pihak yang membacanya.

Surabaya, Maret 2017

Penulis



## DAFTAR ISI

	Halaman
HALAMAN JUDUL.....	i
HALAMAN PERSETUJUAN SIAP DIUJI .....	ii
HALAMAN LULUS UJIAN SKRIPSI.....	iii
HALAMAN PENGESAHAN SKRIPSI.....	iv
HALAMAN MOTTO DAN PERSEMBAHAN .....	v
KATA PENGANTAR .....	vi
DAFTAR ISI.....	viii
DAFTAR TABEL.....	ix
DAFTAR GAMBAR.....	x
DAFTAR LAMPIRAN.....	xi
ABSTRAK.....	xii
BAB I PENDAHULUAN.....	1
1.1 Latar Belakang Masalah.....	1
1.2 Perumusan Masalah.....	8
1.3 Tujuan Penelitian.....	10
1.4 Manfaat Penelitian.....	12
1.5 Sistematika Penulisan.....	12
BAB II TINJAUAN PUSTAKA.....	14
2.1 Penelitian Terdahulu.....	14
2.2. Landasan Teori .....	18
2.3 Variabel Bebas .....	31
2.4 Kerangka Pemikiran .....	35
2.5 Hipotesis Penelitian .....	36
BAB III METODE PENELITIAN.....	38
3.1 Rancangan Penelitian .....	38
3.2 Batasan Penelitian.....	38
3.3 Identifikasi Variabel .....	39
3.4 Definisi Operasional Dan Pengukuran Variabel .....	40
3.5 Populasi Sampel Dan Teknik Pengambilan Sampel.....	43
3.6 Data Dan Metode Pengumpulan Data .....	45
3.7 Teknik Analisis Data .....	46
BAB VI GAMBARAN SUBYEK PENELITIAN DAN ANALISIS DATA.....	54
4.1 Gambaran Subyek Penelitian.....	54
4.2 Analisis Data.....	58
4.3 Pembahasan .....	96
BAB V PENUTUP.....	117
5.1 Kesimpulan.....	117
5.2 Keterbatasan Penelitian.....	121
5.3 Saran.....	122
DAFTAR RUJUKAN	
LAMPIRAN	

## DAFTAR TABEL

		Halaman
Tabel 1.1	Posisi Capital Adequacy Ratio Bank Umum Swasta Nasional	3
Tabel 2.1	Perbedaan dan persamaan antara penelitian terdahulu dan penelitian sekarang	18
Tabel 3.1	Populasi Penelitian Bank Umum Swasta Nasional Devisa Berdasarkan Total Modal Inti Dan Modal Pelengkap	44
Tabel 3.2	Daftar Sampel Penelitian	45
Tabel 4.1	Posisi CAR Sampel Penelitian	59
Tabel 4.2	Posisi LDR Sampel Penelitian	60
Tabel 4.3	Posisi LAR Sampel Penelitian	62
Tabel 4.4	Posisi IPR Sampel Penelitian	63
Tabel 4.5	Posisi APB Sampel Penelitian	65
Tabel 4.6	Posisi NPL Sampel Penelitian	67
Tabel 4.7	Posisi IRR Sampel Penelitian	68
Tabel 4.8	Posisi PDN Sampel Penelitian	70
Tabel 4.9	Posisi BOPO Sampel Penelitian	71
Tabel 4.10	Posisi FBIR Sampel Penelitian	73
Tabel 4.11	Posisi ROA Sampel Penelitian	75
Tabel 4.12	Posisi ROE Sampel Penelitian	76
Tabel 4.13	Posisi NIM Sampel Penelitian	78
Tabel 4.14	Hasil Analisis Regresi Linier Berganda	79
Tabel 4.15	Hasil Perhitungan Uji F	83
Tabel 4.16	Hasil Perhitungan Uji Parsial (Uji t)	87

## DAFTAR GAMBAR

	Halaman	
Gambar 2.1	Kerangka Pemikiran	35
Gambar 3.1	Daerah Penerimaan dan Penolakan Ho Uji F	48
Gambar 3.2	Daerah Penerimaan dan Penolakan Uji t sisi kanan	50
Gambar 3.3	Daerah Penerimaan dan Penolakan Uji t sisi kiri	51
Gambar 3.4	Daerah Penerimaan dan Penolakan Uji t dua sisi	53
Gambar 4.1	Daerah Penolakan dan Penerimaan H0 Uji F	84
Gambar 4.2	Daerah Penolakan dan Penerimaan H0 Uji t untuk LDR	88
Gambar 4.3	Daerah Penolakan dan Penerimaan H0 Uji t untuk IPR	88
Gambar 4.4	Daerah Penolakan dan Penerimaan H0 Uji t untuk LAR	89
Gambar 4.5	Daerah Penolakan dan Penerimaan H0 Uji t untuk NPL	90
Gambar 4.6	Daerah Penolakan dan Penerimaan H0 Uji t untuk APB	90
Gambar 4.7	Daerah Penolakan dan Penerimaan H0 Uji t untuk IRR	91
Gambar 4.8	Daerah Penolakan dan Penerimaan H0 Uji t untuk PDN	92
Gambar 4.9	Daerah Penolakan dan Penerimaan H0 Uji t untuk BOPO	93
Gambar 4.10	Daerah Penolakan dan Penerimaan H0 Uji t untuk FBIR	93
Gambar 4.11	Daerah Penolakan dan Penerimaan H0 Uji t untuk ROA	94
Gambar 4.12	Daerah Penolakan dan Penerimaan H0 Uji t untuk ROE	95
Gambar 4.13	Daerah Penolakan dan Penerimaan H0 Uji t untuk NIM	95

## DAFTAR LAMPIRAN

- Lampiran 1 : Perhitungan *Loan to Deposit Ratio* (LDR)
- Lampiran 2 : Perhitungan *Investing Policy Ratio* (IPR)
- Lampiran 3 : Perhitungan *Loan to Asset Ratio* (LAR)
- Lampiran 4 : Perhitungan *Non Performing Loan* (NPL)
- Lampiran 5 : Perhitungan Aktiva Produktif Bermasalah (APB)
- Lampiran 6 : Perhitungan *Interest Rate Risk* (IRR)
- Lampiran 7 : Perhitungan Posisi Devisa Netto (PDN)
- Lampiran 8 : Perhitungan Biaya Operasional Terhadap Pendapatan Operasional (BOPO)
- Lampiran 9 : Perhitungan *Fee Based Income Ratio* (FBIR)
- Lampiran 10: Perhitungan *Return On Asset* (ROA)
- Lampiran 11: Perhitungan *Return On Equity* (ROE)
- Lampiran 12: Perhitungan *Net Interest Margin* (NIM)
- Lampiran 13: Perhitungan *Capital Adequacy Ratio* (CAR)
- Lampiran 14: Hasil SPSS
- Lampiran 15: Daftar F table
- Lampiran 16: Daftar T table
- Lampiran 17: Tren Suku Bunga
- Lampiran 18: Tren Valuta Asing

**THE INFLUENCE OF LIQUIDITY, AKTIVA QUALITY, SENSITIVITY,  
EFFICIENCY AND PROFITABILTY OF CAPITAL ADEQUACY  
RATIO (CAR) ON FOREIGN EXCHANGE NATIONAL  
PRIVATE COMMERCIAL BANK**

**MOCHAMMAD FAUZAN RAMDANI**

**2013210705**

**Email : mochfauzanramdani@yahoo.co.id**

**ABSTRACT**

*CAR is one indicator used to measure the bank capital adequacy. Capital for bank is used to absorb loss emerged from banking activities, and as the basis of some policies released by Indonesia Bank. This research tries to investigate whether the independent variables of LDR, LAR, IPR, APB, NPL, IRR, FBIR, PDN, BOPO, ROA, ROE, and NIM both simultaneously and partially have significant effect on CAR and which variable has the dominant effect on CAR. This research uses secondary data taken from financial statements from period I Quarterly of 2011 until II Quarterly in 2016 of the national private banks. The sample consists of PT. WOORI Saudara Bank, Tbk, PT. Mestika Dharma Bank, Tbk, and PT. QNB Indonesia Bank, Tbk. The data were processed by using SPSS 24.0 input results to see effect simultaneously as well as. It shows that LDR, LAR, IPR, APB, NPL, IRR, FBIR, PDN, BOPO, ROA, ROE, and NIM simultaneously have significant effect on CAR. Yet, partially, only ROA have significant effect on CAR. The most dominant is LAR that is 44,35 percent.*

*Keywords: Liquidity, Asset Quality, Market Sensitivity, Efficiency, Profitability.*

**THE INFLUENCE OF LIQUIDITY, AKTIVA QUALITY, SENSITIVITY,  
EFFICIENCY AND PROFITABILTY OF CAPITAL ADEQUACY  
RATIO (CAR) ON FOREIGN EXCHANGE NATIONAL  
PRIVATE COMMERCIAL BANK**

**MOCHAMMAD FAUZAN RAMDANI  
2013210705**

**Email : mochfauzanramdani@yahoo.co.id**

**ABSTRACT**

*CAR merupakan salah satu indicator yang digunakan untuk mengukur kecukupan modal bank. Modal bagi bank digunakan untuk menyerap kebijakan yang dikeluarkan oleh bank Indonesia. Penelitian bertujuan untuk mengetahui apakah variabel independen LDR, LAR, IPR, APB, NPL, IRR, FBIR, PDN, BOPO, ROA, ROE, and NIM baik secara simultan maupun parsial berpengaruh signifikan terhadap CAR dan variabel mana yang paling dominanberpengaruhpada CAR. Penelitian ini menggunakan data sekunder yang diambil dari laporan keuangan dari periode I Triwulanan dari 2010 sampai Kuartal II tahun 2016 dari bank swasta nasional devisa. Sampel terdiri PT. WOORI Saudara Bank, Tbk, PT. Mestika Dharma Bank, Tbk, and PT. QNB Indonesia Bank, Tbk. Data diolah menggunakan SPSS 24.0 untuk melihat pengaruh secara simultan. Hasilnya menunjukkan bahwa LDR, LAR, IPR, APB, NPL, IRR, FBIR, PDN, BOPO, ROA, ROE, and NIM secara simultan berpengaruh signifikan terhadap CAR. Namun, secara parsial hanya ROA memiliki pengaruh yang signifikan terhadap CAR. Yang paling dominan adalah LAR yang 44,35persen.*

**Kata Kunci:** Likuiditas, Kualitas Aktiva, Sensitivitas Pasar, Efisiensi, dan Profitabilita