

**PENGARUH RASIO LIKUIDITAS, KUALITAS AKTIVA,  
SENSITIVITAS, DAN EFISIENSI TERHADAP ROA  
PADA BANK PEMBANGUNAN DAERAH**

**SKRIPSI**

Diajukan untuk Memenuhi Salah Satu Syarat Penyelesaian  
Program Pendidikan Sarjana  
Program Studi Manajemen



Oleh :

**ARIF RAHMAN HAKIM**

**NIM : 2012210752**

**SEKOLAH TINGGI ILMU EKONOMI PERBANAS  
SURABAYA  
2017**

**PENGARUH RASIO LIKUIDITAS, KUALITAS AKTIVA,  
SENSITIVITAS, DAN EFISIENSI TERHADAP ROA  
PADA BANK PEMBANGUNAN DAERAH**

Diajukan Oleh :

**ARIF RAHMAN HAKIM**

**NIM : 2012210752**

Skripsi ini telah dibimbing  
Dan dinyatakan siap diujikan


Dosen Pembimbing,  
Tanggal :

18/4/2017



**(Hj. ANGGRAENI, S.E., M.Si.)**

Co. Dosen Pembimbing,  
Tanggal : 18/4/2017



**(EVI SISTIARINI, S.E., M.M)**

**SKRIPSI**

**PENGARUH RASIO LIKUIDITAS, KUALITAS AKTIVA,  
SENSITIVITAS, DAN EFISIENSI TERHADAP ROA  
PADA BANK PEMBANGUNAN DAERAH**

Disusun oleh :


**ARIF RAHMAN HAKIM**

**NIM : 2012210752**

Dipertahankan di depan Tim Penguji  
dan dinyatakan Lulus Ujian Skripsi


Tim Penguji

**Ketua : Drs. Ec. HERIZON. M.Si**



.....

**Sekretaris : Hj. ANGGRAENI, S.E.,M.Si**



.....

**Anggota : Dr. A. Mongid. Ph. D**



.....

**PENGESAHAN SKRIPSI**

Nama : Arif Rahman Hakim  
Tempat, Tanggal Lahir : Surabaya, 17 Juni 1993  
N.I.M. : 2012210752  
Jurusan : Manajemen  
Program Pendidikan : Strata 1  
Konsentrasi : Manajemen Perbankan  
Judul : Pengaruh Rasio Likuiditas, Kualitas Aktiva,  
Sensitivitas, Dan Efisiensi Terhadap Roa  
Pada Bank Pembangunan Daerah


**Disetujui dan diterima baik oleh :**

Dosen Pembimbing

Co. Dosen Pembimbing

Tanggal : ..... 18-4-2017

Tanggal : ..... 18-4-2017



**(Hj. Anggraeni, S.E., M.Si.)**

**(Evi Sistiarini, S.E., M.M.)**

**Ketua Program Studi Sarjana Manajemen**


Tanggal: ..... 18-4-2017



**(Dr. Muazaroh, S.E., M.T.)**

# MOTTO

**“Ubah masa depanmu sekarang atau tidak sama sekali.  
Karena hasil tidak akan pernah mengkhianati usaha dan  
kerja keras dari perjuangan tersebut.”**



# *Persembahan*

Alhamdulillah, sujud syukur kepada Allah SWT yang telah melimpahkan rahmat dan hidayahNya sehingga saya tetap ikhlas, tabah, dan selalu bersyukur dalam menghadapi setiap proses menuju kesuksesan. Dengan ridho serta kehendakNya segala sesuatu akan dimudahkan sehingga saya mampu menyelesaikan skripsi ini dengan waktu yang telah ditetapkan. Persembahan ini saya tujukan untuk...

**Ayah dan Ibu** yang tak pernah berhenti mendoakan agar dimudahkan dalam menyelesaikan skripsi ini, yang selalu menjadi motivasi dan memberikan semangat utukku. Ibu yang selalu mendengar keluh kesahku, memberikan kasih sayang, perhatian, dan kesabarannya. Ayah yang selalu memberikan nasihat agar aku menjadi anak yang bisa berhasil di kemudian hari dan tidak pernah lelah bekerja untuk menjadikan siang sebagai malam dan malam dijadikan siang agar saya bisa mendapatkan gelar sebagai seorang SARJANA. Terimakasih ayah ibu, kasih sayangmu, perhatianmu serta doamu selalu menyertai setiap langkahku. Tanpa kalian aku bukan apa-apa, tanpa kalian tidak akan bisa aku mengenyam bangku kuliah, kalian semangatku. Arif sayang ayah ibu.

**Kakakku tersayang**, Ratna Dewi Patma Sari terimakasih atas semangat yang diberikan yang selalu nelponin kalau gak pulang-pulang, giliran sudah pulang dirumah pasti berantem dan ngomel gara - gara ngerjain revisi hehe.

**Keluarga Besar**, terimakasih untuk keluarga besar yang memberikan doa dan dukungan untuk cepat lulus. Bagiku kalian adalah motivasi untuk menjadikan aku lebih baik. Semoga doa-doa baik kalian mendapatkan balasan setimpal yang diberikan oleh Allah SWT, amin.

**Kekasihku Tercinta**, terima kasih sudah mau memotivasi aku buat ngerjain skripsi, membantu ngerjain skripsi juga untuk mengarahkan yang benar, dan mendukung skripsiku buat cepet selse agar bisa lulus bareng hehe terima kasih banyak pokoknya buat kamu.

**Dosen Pembimbing Skripsi dan Seluruh Civitas STIE Perbanas Surabaya.** Terimakasih sebesar-besarnya kepada Ibu Hj. Anggraeni,S.E., M.Si selaku dosen pembimbing dan Ibu Evi Sistiyarini,S.E.,M.M yang dengan sabar dan telaten membimbing, membantu, menasehati, mengarahkan, mencorat-coret, dan mendampingiku ketika ujian proposal skripsi hingga ujian akhir skripsi. Terimakasih juga kepada Bapak Drs. Sudjarno Eko Supriyono, M.M selaku dosen

wali saya, petugas akademik serta seluruh karyawan STIE Perbanas Surabaya yang telah membantu selama proses perkuliahan hingga penyelesaian skripsi ini.

**Sahabat**, Romi Ibrahim, Lambang Roso, Lukman Effendi, Mi'razul Amirullah, Daud Yusuf, Dananta Ras P.A., Widjaya, serta semua anak S1 manajemen perbankan, manajemen pemasaran, dan manajemen keuangan yang tidak bisa disebutkan satu persatu namanya. Terimakasih atas dukungan dan bantuannya selama ini.

**Semua Orang** yang sudah mendukung dan mendoakan aku selama ini, terimakasih banyak. Semoga doa dan dukungan kalian semua dibalas setimpal oleh Allah SWT.



## KATA PENGANTAR

Segala puji syukur saya panjatkan kehadirat Allah SWT, karena berkat rahmat serta ridho-Nya, sehingga saya dapat menyelesaikan skripsi ini dengan judul **“Pengaruh Rasio Likuiditas, Kualitas Aktiva, Sensitivitas, Dan Efisiensi Terhadap Roa Pada Bank Pembangunan Daerah”**. Skripsi ini disusun bertujuan untuk memenuhi salah satu syarat penyelesaian program pendidikan Strata Satu (S1) Jurusan Manajemen Konsentrasi Perbankan STIE Perbanas Surabaya.

Dalam penyusunan skripsi ini, penulis telah banyak mendapat bantuan serta petunjuk yang sangat berguna dari berbagai pihak. Oleh sebab itu, penulis menyampaikan banyak terima kasih yang sebesar – besarnya kepada :

1. Bapak Dr.Lutfi, S.E., M.Fin selaku Ketua STIE Perbanas Surabaya.
2. Ibu Dr. Muazaroh, S.E., M.T selaku Ketua Program Sarjana Manajemen STIE Perbanas Surabaya.
3. Bapak Drs. Sudjarno Eko Supriyono, M.M. selaku Dosen Wali yang telah memberikan arahan dan saran kepada peneliti selama menempuh studi di STIE Perbanas Surabaya.
4. Ibu Hj. Anggraeni, S.E., M.Si., selaku Dosen Pembimbing yang telah memberikan arahan, bimbingan, saran, serta waktu kepada peneliti selama penyusunan skripsi.
5. Bapak dan Ibu Dosen beserta civitas akademik STIE Perbanas Surabaya.
6. Staf Perpustakaan STIE Perbanas Surabaya.
7. Kepada semua pihak yang terlibat dalam penelitian ini.



Peneliti menyadari bahwa skripsi ini tidak lepas dari kekurangan, oleh karena itu peneliti mengharapkan saran dan kritik yang membangun dari semua pihak untuk memperbaiki skripsi ini. Akhir kata semoga skripsi ini dapat memberikan manfaat dan inspirasi bagi pihak yang membutuhkan.

Surabaya, April 2017

Penulis



## DAFTAR ISI

	Halaman
<b>HALAMAN JUDUL</b> .....	<b>i</b>
<b>HALAMAN PERSETUJUAN SIAP DIUJI</b> .....	<b>ii</b>
<b>HALAMAN LULUS UJIAN SKRIPSI</b> .....	<b>iii</b>
<b>HALAMAN PENGESAHAN SKRIPSI</b> .....	<b>iv</b>
<b>HALAMAN MOTTO &amp; PERSEMBAHAN</b> .....	<b>v</b>
<b>KATA PENGANTAR</b> .....	<b>viii</b>
<b>DAFTAR ISI</b> .....	<b>x</b>
<b>DAFTAR TABEL</b> .....	<b>xi</b>
<b>DAFTAR GAMBAR</b> .....	<b>xii</b>
<b>DAFTAR LAMPIRAN</b> .....	<b>xiii</b>
<b>ABSTRACT</b> .....	<b>xiv</b>
<b>ABSTRAK</b> .....	<b>xv</b>
<b>BAB I PENDAHULUAN</b>	
1.1 Latar Belakang Masalah .....	1
1.2 Rumusan Masalah .....	7
1.3 Tujuan Penelitian .....	8
1.4 Manfaat Penelitian .....	9
1.5 Sistematika Penulisan Skripsi .....	10
<b>BAB II TINJAUAN PUSTAKA</b>	
2.1 Penelitian Terdahulu .....	12
2.2 Landasan Teori.....	16
2.3 Kerangka Pemikiran.....	30
2.4 Hipotesis Penelitian.....	30
<b>BAB III METODE PENELITIAN</b>	
3.1 Rancangan Penelitian .....	33
3.2 Batasan Penelitian .....	34
3.3 Identifikasi Variabel.....	34
3.4 Definisi Operasional dan Pengukur Variabel.....	35
3.5 Populasi, Sampel dan Teknik Pengambilan Sampel .....	37
3.6 Data dan Metode Pengumpulan Data.....	39
3.7 Teknik Analisis Data .....	39
<b>BAB IV GAMBARAN SUBYEK PENELITIAN DAN ANALISIS DATA</b>	
4.1 Gambaran Umum Subyek Penelitian .....	47
4.2 Analisis Data .....	53
<b>BAB V PENUTUP</b>	
5.1 Kesimpulan .....	93
5.2 Keterbatasan Penelitian .....	96
5.3 Saran.....	96
<b>DAFTAR RUJUKAN</b>	
<b>LAMPIRAN</b>	

## DAFTAR TABEL

	Halaman	
Tabel 1.1	Posisi ROA Pada Bank Pembangunan Daerah Tahun 2011- TW II 2016	3
Tabel 2.1	Perbandingan antara Penelitian Terdahulu dengan Penelitian Sekarang	16
Tabel 3.1	Populasi Bank Pembangunan Daerah berdasarkan total asset per TW II tahun 2016	38
Tabel 3.2	Sampel Bank Pembangunan Daerah per TW II tahun 2016	39
Tabel 4.1	Posisi LDR sampel penelitian Periode Tahun 2011- TW II 2016	54
Tabel 4.2	Posisi IPR sampel penelitian Periode Tahun 2011- TW II 2016	56
Tabel 4.3	Posisi NPL sampel penelitian Periode Tahun 2011- TW II 2016	57
Tabel 4.4	Posisi APB periode sampel penelitian Periode Tahun 2011- TW II 2016	59
Tabel 4.5	Posisi IRR sampel penelitian Periode Tahun 2011- TW II 2016	60
Tabel 4.6	Posisi PDN sampel penelitian Periode Tahun 2011- TW II 2016	61
Tabel 4.7	Posisi BOPO sampel penelitian Periode Tahun 2011- TW II 2016	63
Tabel 4.8	Posisi FBIR sampel penelitian Periode Tahun 2011- TW II 2016	64
Tabel 4.9	Posisi ROA sampel penelitian Periode Tahun 2011- TW II 2016	66
Tabel 4.10	Koefisien Regresi Linier Berganda	67
Tabel 4.11	Hasil Analisis Uji	71
Tabel 4.12	Hasil Analisis Uji T & Koefisien Determinasi Parsial	72
Tabel 4.13	Kesesuaian Hasil Regresi Linier Berganda dengan Teori	78

## DAFTAR GAMBAR

	Halaman
Gambar 2.1 Kerangka Pemikiran	32
Gambar 3.1 Daerah Penerimaan dan Penolakan $H_0$ Uji F	42
Gambar 3.2 Daerah Penerimaan dan Penolakan $H_0$ Uji t sisi kanan .	43
Gambar 3.3 Daerah Penerimaan dan Penolakan $H_0$ Uji t sisi kiri	44
Gambar 3.4 Daerah Penerimaan dan Penolakan $H_0$ Uji t dua sisi	46
Gambar 4.1 Daerah Penerimaan dan Penolakan $H_0$ (Uji F)	71
Gambar 4.2 Daerah Penerimaan dan Penolakan $H_0$ Uji t Variabel $X_1$	73
Gambar 4.3 Daerah Penerimaan dan Penolakan $H_0$ Uji t Variabel $X_2$	73
Gambar 4.4 Daerah Penerimaan dan Penolakan $H_0$ Uji t Variabel $X_3$	74
Gambar 4.5 Daerah Penerimaan dan Penolakan $H_0$ Uji t Variabel $X_4$	75
Gambar 4.6 Daerah Penerimaan dan Penolakan $H_0$ Uji t Variabel $X_5$	75
Gambar 4.7 Daerah Penerimaan dan Penolakan $H_0$ Uji t Variabel $X_6$	76
Gambar 4.8 Daerah Penerimaan dan Penolakan $H_0$ Uji t Variabel $X_7$	77
Gambar 4.9 Daerah Penerimaan dan Penolakan $H_0$ Uji t Variabel $X_8$	77



## DAFTAR LAMPIRAN

Lampiran 1	Perhitungan Rasio LDR Periode TW I Tahun 2011-TW II Tahun 2016
Lampiran 2	Perhitungan Rasio IPR Periode TW I Tahun 2011-TW II Tahun 2016
Lampiran 3	Perhitungan Rasio NPL Periode TW I Tahun 2011-TW II Tahun 2016
Lampiran 4	Perhitungan Rasio APB Periode TW I Tahun 2011 - TW II Tahun 2016
Lampiran 5	Perhitungan Rasio IRR Periode TW I Tahun 2011-TW II Tahun 2016
Lampiran 6	Perhitungan Rasio PDN Periode TW I Tahun 2011-TW II Tahun 2016
Lampiran 7	Perhitungan Rasio BOPO Periode TW I Tahun 2011-TW II Tahun 2016
Lampiran 8	Perhitungan Rasio FBIR Periode TW I Tahun 2011-TW II Tahun 2016
Lampiran 9	Perhitungan Rasio ROA Periode TW I Tahun 2011-TW II Tahun 2016
Lampiran 10	Output SPSS
Lampiran 15	F Tabel
Lampiran 16	T Tabel
Lampiran 17	Tren Nilai Tukar

**THE INFLUENCE OF LIQUIDITY RATIO, ASSET QUALTY,  
EFFICIENCY AND SENSITIVITY TOWARD ROA ON  
REGIONAL DEVELOPMENT BANKS**

**ARIF RAHMAN HAKIM**

STIE Perbanas Surabaya

E-mail : [2012210752@students.perbanas.ac.id](mailto:2012210752@students.perbanas.ac.id)

Jl. Nginden Smolo 34-36 Surabaya

**ABSTRACT**

*The purpose of research was to determine whether the LDR, IPR, NPL, APB, IRR, PDN, BOPO and FBIR has a significant influence either simultaneously or partially. This study used population at the Regional Development Banks. Data used was secondary data which is taken from financial report of Regional Development Banks start from first quarter periode of 2012 until second quarter periode of 2016. Methods of data collection used the method of documentation. Data were analyzed using multiple regression analysis. The results of this story showed that the LDR, IPR, NPL, APB, IRR, PDN, BOPO to FBIR for ROA on Regional Development Banks together have a significant effect. Partially LDR and IRR has a positive effect significant, partially IPR and FBIR have a positive effect but not significant, NPL has negative effect significant, APB, PDN and BOPO have positif effect not significant. Among the ten independent variables that contribute the most dominant on ROA was IRR of 13,7 per cent higher when compared with the other independent decision variables.*

**Key words :** *Liquidity Ratio, Asset Quality, Efficiency, Sensitivity, ROA And Regional Development Banks.*

**PENGARUH RASIO LIKUIDITAS, KUALITAS AKTIVA,  
SENSITIVITAS, DAN EFISIENSI TERHADAP ROA  
PADA BANK PEMBANGUNAN DAERAH**

**ARIF RAHMAN HAKIM**

STIE Perbanas Surabaya

E-mail : [2012210752@students.perbanas.ac.id](mailto:2012210752@students.perbanas.ac.id)

Jl. Nginden Smolo 34-36 Surabaya

**ABSTRAK**

Tujuan penelitian ini untuk menjelaskan tentang LDR, IPR, NPL, APB, IRR, PDN, BOPO dan FBIR yang memiliki pengaruh signifikan baik secara berkelanjutan ataupun bertahap. Studi ini menggunakan populasi pada Bank Daerah. Data yang digunakan adalah data kedua yang diambil dari laporan finansial pada Bank Daerah yang dimulai kuartar pertama pada periode 2012 hingga kuartar kedua pada periode 2016. Metode pengumpulan data yang digunakan adalah metode dokumentasi. Data yang dianalisa menggunakan analisa multiple regresi. Hasil analisa menunjukkan bahwa dari LDR, IPR, NPL, APB, IRR, PDN, BOPO hingga FBR untuk ROA pada Bank Daerah memiliki pengaruh yang signifikan. LDR dan IRR memiliki pengaruh positif yang signifikan secara bertahap, IRR dan FBIR memiliki pengaruh positif namun tidak signifikan, NPL memiliki pengaruh negative yang signifikan, APB, PDN dan BOPO memiliki pengaruh positif tetapi tidak signifikan. Dari sepuluh variable independen yang paling banyak berkontribusi pada ROA adalah IRR dengan nilai 13,7% lebih tinggi ketika dibandingkan dengan variable independen pembanding yang lainnya.

**Kata kunci :** Rasio Likuiditas, Kualitas Aktiva, Effisiensi, Sensitivitas, ROA dan Bank Pembangunan Daerah.