

**PENGARUH LIKUIDITAS, KUALITAS AKTIVA, SENSITIVITAS,  
EFISIENSI, DAN PROFITABILITAS TERHADAP CAR PADA  
BANK UMUM SWASTA NASIONAL DEVISA**

**SKRIPSI**

Diajukan untuk Memenuhi Salah Satu Syarat Penyelesaian  
Program Pendidikan Sarjana  
Program Studi Manajemen



**TITA RIZKI AMALIA**

**2013210595**

**SEKOLAH TINGGI ILMU EKONOMI PERBANAS  
S U R A B A Y A  
2017**

**PENGARUH LIKUIDITAS, KUALITAS AKTIVA, SENSITIVITAS,  
EFISIENSI, DAN PROFITABILITAS TERHADAP CAR PADA  
BANK UMUM SWASTA NASIONAL DEvisa**

Diajukan oleh:


**TITA RIZKI AMALIA**

**NIM : 2013210595**

Skripsi ini telah dibimbing  
Dan dinyatakan siap diujikan

Dosen Pembimbing,

Tanggal :

  
**(Dr. Drs. Emanuel Kristijadi, M.M.)**

**SKRIPSI**

**PENGARUH LIKUIDITAS, KUALITAS AKTIVA, SENSITIVITAS,  
EFISIENSI, DAN PROFITABILITAS TERHADAP CAR PADA  
BANK UMUM SWASTA NASIONAL DEvisa**


Disusun Oleh

**TITA RIZKI AMALIA**

**NIM : 2013210595**

Dipertahankan di depan Tim Penguji  
dan Dinyatakan Lulus Ujian Skripsi  
pada tanggal 09 Februari 2017

**Ketua : Drs. Ec. Herizon., M.Si.**




.....

**Sekretaris : Dr. Drs. Emanuel Kristijadi, M.M.**



.....

**Anggota : Dr. Drs.Ec. Abdul Mongid, M.A.**



.....

## PENGESAHAN SKRIPSI

Nama : Tita Rizki Amalia  
Tempat, Tanggal Lahir : Surabaya, 08 April 1995  
N.I.M : 2013210595  
Program Studi : Manajemen  
Program Pendidikan : Sarjana  
Konsentrasi : Manajemen Perbankan  
Judul : Pengaruh Likuiditas, Kualitas Aktiva,  
Sensitivitas, Efisiensi, dan Profitabilitas Terhadap  
CAR Pada Bank Umum Swasta Nasional Devisa

**Disetujui dan diterima baik oleh :**

Dosen pembimbing,

Tanggal : .....

  
**(Dr. Drs. EMANUEL KRISTIJADI, M.M.)**

Ketua Program Studi Sarjana Manajemen,

Tanggal : .....

  
**(Dr. MUAZAROH, S.E., M.T)**

## MOTTO

DO THE BEST, BE GOOD, THEN  
YOU WILL BE THE BEST

## PERSEMBAHAN

1. Syukur Alhamdulillah saya panjatkan terhadap Allah SWT. atas rahmad dan karunianya, saya dapat menyelesaikan tugas akhir ini dengan lancar.
2. Terima kasih untuk kedua orang tua saya, kakak dan adik saya yang senantiasa mendoakan agar mampu menyelesaikan kuliah saya dengan baik.
3. Terima kasih juga kepada Dosen Pembimbing saya Bapak Emanuel Kristijadi yang telah menuntun penyusunan tugas akhir saya dengan sabar, Dosen Penguji serta kepada seluruh dosen yang telah memberikan ilmu bermanfaat.
4. Terima kasih yang sangat amat saya ucapkan kepada Yanuar Putra Prakoso yang sudah bersama-sama memulai perkuliahan dan mengakhiri perkuliahan ini dengan sabar, dan mampu memotivasi saya untuk hidup lebih baik lagi.
5. Terima kasih kepada teman satu bimbingan, khususnya Aisyah, Sekar, Hadiana, dan mas Hendri yang banyak susahnyanya ketimbang senengnya. Sukses selalu buat kalian semua.
6. Terima kasih juga kepada sahabat-sahabat saya di Ara-V crew (Yanuar, Riga, Nasrul, Ojan, Ayip, Agil, Cindi, Vina).
7. Terima kasih kepada teman saya Alfina dan Amel yang selalu mendukung saya untuk menyelesaikan kuliah. Terutama Alfina yang hidupnya ngajak main terus, dan sukanya ngeribetin orang bikin skripsi.

## KATA PENGANTAR

Puji syukur kepada Tuhan Yang Maha Esa yang telah memberikan Rahmat dan Hikmatnya sehingga dapat menyelesaikan penelitian dan penulisan skripsi dengan judul “PENGARUH LIKUIDITAS, KUALITAS AKTIVA, SENSITIVITAS, EFISIENSI, DAN PROFITABILITAS TERHADAP CAR PADA BANK UMUM SWASTA NASIONAL DEVISA”.

Skripsi ini ditulis dengan tujuan untuk memenuhi salah satu syarat penyelesaian program studi Jurusan Manajemen Konsentrasi Perbankan STIE Perbanas Surabaya.

Skripsi ini dibantu dengan banyak pihak, pada kesempatan kali ini diucapkan terima kasih kepada:

1. Bapak Dr. Drs.Emanuel Kristijadi, M.M. selaku Dosen Pembimbing yang telah memberikan arahan dan bimbingannya sehingga terselesaikannya skripsi ini.
2. Ibu Dr. Muazaroh S.E., M.T. selaku Ketua Jurusan Manajemen STIE Perbanas Surabaya yang telah memberikan pengarahan selama menjadi mahasiswa dan juga selaku dosen wali saya di STIE Perbanas Surabaya.
3. Bapak Dr. Lutfi S.E., M.Fin selaku Pimpinan Sekolah Tinggi Ekonomi Perbanas Surabaya.
4. Segenap Dosen dan Karyawan STIE Perbanas Surabaya, khususnya petugas yang selalu berada di perpustakaan, terima kasih saya ucapkan atas segala Ilmu dan bantuannya selama menjadi mahasiswa STIE Perbanas Surabaya.

Penulis berharap semoga Tuhan Yang Maha Esa selalu berkenan

melimpahkan rahmat-Nya kepada semua pihak atas bantuan yang telah diberikan,  
dan skripsi ini dapat bermanfaat bagi semua pihak yang membacanya.

Surabaya, Februari 2017

Penulis



## DAFTAR ISI

	Halaman
HALAMAN JUDUL.....	i
HALAMAN PERSETUJUAN SIAP DIUJI.....	ii
HALAMAN LULUS UJIAN SKRIPSI.....	iii
HALAMAN PENGESAHAN SKRIPSI.....	iv
HALAMAN MOTTO DAN PERSEMBAHAN.....	v
KATA PENGANTAR .....	vi
DAFTAR ISI.....	viii
DAFTAR TABEL.....	ix
DAFTAR GAMBAR.....	x
DAFTAR LAMPIRAN.....	xi
ABSTRACT.....	xii
BAB I PENDAHULUAN.....	1
1.1 Latar Belakang Masalah.....	1
1.2 Perumusan Masalah .....	10
1.3 Tujuan Penelitian .....	11
1.4 Manfaat Penelitian .....	12
1.5 Sistematika Penulisan Skripsi .....	13
BAB II TINJAUAN PUSTAKA.....	15
2.1 Penelitian Terdahulu .....	15
2.2 Landasan Teori.....	19
2.3 Kerangka Pemikiran Skripsi .....	35
2.4 Hipotesis Penelitian .....	35
BAB III METODE PENELITIAN .....	38
3.1 Rancangan Penelitian.....	38
3.2 Batasan Penelitian.....	38
3.3 Identifikasi Variabel.....	39
3.4 Definisi Operasional dan Pengukuran Variabel.....	39
3.5 Populasi, Sampel, dan Teknik Pengambilan Sampel .....	42
3.6 Data dan Metode Pengumpulan Data.....	43
3.7 Teknik/Metode Analisis Data .....	44
BAB IV GAMBARAN SUBYEK PENELITIAN DAN ANALISIS DATA .....	50
4.1 Gambaran Subyek Penelitian .....	50
4.2 Analisis Data.....	54
BAB V PENUTUP .....	98
5.1 Kesimpulan.....	98
5.2 Keterbatasan Penelitian .....	101
5.3 Saran.....	102
DAFTAR RUJUKAN	
LAMPIRAN	



## DAFTAR TABEL

	Halaman
Tabel 1.1 : Posisi Capital Adequacy Ratio (CAR) Pada Bank Umum Swasta Nasional Devisa Periode 2011 – 2016	3
Tabel 2.1 : Persamaan dan Perbedaan antara Penelitian Terdahulu Dengan Penelitian Sekarang	19
Tabel 3.1 : Populasi Bank Umum Swasta Nasional Devisa Go Public Berdasarkan Modal Per Juni 2016	42
Tabel 3.2 : Sampel Berdasarkan Modal Bank Umum Swasta Nasional Devisa Go Public Per Juni 2016	43
Tabel 4.1 : Kinerja Keuangan PT. Bank Ganesha	51
Tabel 4.2 : Kinerja Keuangan PT. Index Selindo	52
Tabel 4.3 : Kinerja Keuangan PT. SBI Indonesia	54
Tabel 4.4 : Posisi LDR Periode Tahun 2011 – 2016	55
Tabel 4.5 : Posisi LAR Periode Tahun 2011 – 2016	56
Tabel 4.6 : Posisi NPL Periode Tahun 2011 – 2016	57
Tabel 4.7 : Posisi APB Periode Tahun 2011 – 2016	58
Tabel 4.8 : Posisi IRR Periode Tahun 2011 – 2016	59
Tabel 4.9 : Posisi PDN Periode Tahun 2011 – 2016	60
Tabel 4.10 : Posisi BOPO Periode Tahun 2011 – 2016	61
Tabel 4.11 : Posisi ROA Periode Tahun 2011 – 2016	62
Tabel 4.12 : Posisi ROE Periode Tahun 2011 – 2016	63
Tabel 4.13 : Posisi NIM Periode Tahun 2011 – 2016	64
Tabel 4.14 : Posisi CAR Periode Tahun 2011 – 2016	65
Tabel 4.15 : Hasil Perhitungan Analisis Regresi	66
Tabel 4.16 : Hasil Perhitungan Uji F	70
Tabel 4.17 : Hasil Perhitungan Uji T	73
Tabel 4.18 : Kesesuaian Hasil Penelitian dengan Teori	81

## DAFTAR GAMBAR

	Halaman
Gambar 2.1 Kerangka Pemikiran	36
Gambar 3.1 Daerah Penerimaan $H_0$ dan Penolakan $H_0$ untuk Uji F	46
Gambar 3.2 Daerah Penerimaan dan Penolakan $H_0$ Uji t Sisi Kanan	48
Gambar 3.3 Daerah Penerimaan dan Penolakan $H_0$ Uji t Sisi Kiri	48
Gambar 3.4 Daerah Penerimaan dan Penolakan $H_0$ Uji t Dua Sisi	49
Gambar 4.1 Daerah Penerimaan dan Penolakan $H_0$ Uji F	71
Gambar 4.2 Daerah Penerimaan dan Penolakan $H_0$ Variabel LDR	74
Gambar 4.3 Daerah Penerimaan dan Penolakan $H_0$ Variabel LAR	75
Gambar 4.4 Daerah Penerimaan dan Penolakan $H_0$ Variabel NPL	75
Gambar 4.5 Daerah Penerimaan dan Penolakan $H_0$ Variabel APB	76
Gambar 4.6 Daerah Penerimaan dan Penolakan $H_0$ Variabel IRR	77
Gambar 4.7 Daerah Penerimaan dan Penolakan $H_0$ Variabel PDN	77
Gambar 4.8 Daerah Penerimaan dan Penolakan $H_0$ Variabel BOPO	78
Gambar 4.9 Daerah Penerimaan dan Penolakan $H_0$ Variabel ROA	79
Gambar 4.10 Daerah Penerimaan dan Penolakan $H_0$ Variabel ROE	79
Gambar 4.11 Daerah Penerimaan dan Penolakan $H_0$ Variabel NIM	80

## DAFTAR LAMPIRAN

- Lampiran 1 : Perhitungan *Loan To Deposit Ratio* (LDR)
- Lampiran 2 : Perhitungan *Loan To Asset Ratio* (LAR)
- Lampiran 3 : Perhitungan *Net Performing Loan* (NPL)
- Lampiran 4 : Perhitungan Aktiva Produktif Bermasalah (APB)
- Lampiran 5 : Perhitungan *Interaset Rate Ratio* (IRR)
- Lampiran 6 : Perhitungan Posisi Devisa Netto (PDN)
- Lampiran 7 : Perhitungan Beban Operasional dan Pendapatan Operasional (BOPO)
- Lampiran 8 : Perhitungan *Return On Asset* (ROA)
- Lampiran 9 : Perhitungan *Return On Equity* (ROE)
- Lampiran 10 : Perhitungan *Net Interest Margin* (NIM)
- Lampiran 11 : Perhitungan *Capital Adequacy Ratio* (CAR)
- Lampiran 12 : Perhitungan SPSS
- Lampiran 13 : Tabel BI Rate
- Lampiran 14 : Tabel Kurs Nilai Tukar
- Lampiran 15 : Tabel F
- Lampiran 16 : Tabel t
- Lampiran 17 : Hasil Turnitin

**THE INFLUENCE OF LIQUIDITY, ASSET QUALITY, SENSITIVITY,  
EFFICIENCY, AND PROFITABILITY OF CAR ON FOREIGN  
EXCHANGE NATIONAL PRIVATE COMMERCIAL BANKS**

**TITA RIZKI AMALIA**

**2013210595**

**Email: 2013210595@students.perbanas.ac.id**

**ABSTRACT**

*This research aims to analyze whether the LDR, LAR, NPL, APB, IRR, PDN, BOPO, ROA, ROE and NIM have significant influence simultaneously and partial to CAR on Foreign Exchange National Private Commercial Banks. The sample of this research are three banks, namely: PT. Bank Ganesha, PT. Bank Index Selindo, dan PT. Bank SBI Indonesia. Data and collecting data method in this research is secondary data which is taken from financial report of Foreign Exchange National Private Commercial Banks. Bank started from the first quarter period of 2011 until the second quarter period of 2016. The technique of data analyzing is descriptive analyze and using multiple regression linier analyze, f test and t test. The result of the research show that LDR, LAR, NPL, APB, IRR, PDN, BOPO, ROA, ROE and NIM significant influence simultaneously to CAR on Foreign Exchange National Private Commercial Banks. IRR partially have positive significant influence to CAR on Foreign Exchange National Private Commercial Banks. LDR, NPL, BOPO and ROA partially have positive insignificant influence to CAR on Foreign Exchange National Private Commercial Banks. LAR, APB, PDN, ROE and NIM partially have negative insignificant influence to CAR on Foreign Exchange National Private Commercial Banks.*

*Keywords: Liquidity Ratio, Asset Quality Ratio, Sensitivity Ratio, Efficiency Ratio, Profitability Ratio.*