

**ANALISIS PERBEDAAN KINERJA KEUANGAN DAN PASAR
SEBELUM DAN SESUDAH PENGUMUMAN *INDONESIA
SUSTAINABILITY REPORTING AWARDS* 2013-2014**

SKRIPSI

Diajukan untuk Memenuhi Salah Satu Syarat Penyelesaian
Program Pendidikan Sarjana
Jurusan Akuntansi



Oleh :

ROLENTA SITUMORANG
NIM : 2013310629

**SEKOLAH TINGGI ILMU EKONOMI PERBANAS
SURABAYA
2017**

**ANALISIS PERBEDAAN KINERJA KEUANGAN DAN PASAR
SEBELUM DAN SESUDAH PENGUMUMAN *INDONESIA*
SUSTAINABILITY REPORTING AWARDS 2013-2014**

Diajukan oleh:

ROLENTA SITUMORANG

NIM : 2013310629

Skripsi ini telah dibimbing
dan dinyatakan siap diujikan

Dosen Pembimbing,

Tanggal: 16 Januari 2017



(Dr.Dra.Rovila El Maghviroh, M.Si,Ak,CA,CMA,CIBA)

SKRIPSI

ANALISIS PERBEDAAN KINERJA KEUANGAN DAN PASAR SEBELUM DAN SESUDAH PENGUMUMAN *INDONESIA* *SUSTAINABILITY REPORTING AWARDS* 2013-2014

Disusun oleh

ROLENTA SITUMORANG

NIM : 2013310629


Dipertahankan di depan Tim Penguji
dan dinyatakan Lulus Ujian Skripsi
pada tanggal 23 Januari 2017

Tim Penguji

Ketua : Supriyati,SE.,M.Si.,Ak.,CA.,CTA

Sekretaris : Dr.Dra.Rovila El Maghviroh,M.Si.Ak.CA.CMA.CIBA

Anggota : Dr.Dra.Diah Ekaningtias,Ak.,MM.,CA




PENGESAHAN SKRIPSI

Nama : Rolenta Situmorang
Tempat, Tanggal Lahir : Sidoarjo, 25 Mei 1995
N.I.M : 2013310629
Jurusan : Akuntansi
Program Pendidikan : Strata I
Konsentrasi : Akuntansi Keuangan
Judul : Analisis Perbedaan Kinerja Keuangan dan Pasar
Sebelum dan Sesudah Pengumuman *Indonesia
Sustainability Reporting Awards 2013-2014*


Disetujui dan diterima baik oleh :

Dosen Pembimbing,
Tanggal : 17 Februari 2017



(Dr. Dra. Rovila El Maghviroh, M.Si.Ak.CA.CMA.CIBA)

Ketua Program Sarjana Akuntansi,
Tanggal : 20 Februari 2017




(Dr. Luciana Spica Almilia, SE., M.Si., QIA., CPSAK)

MOTTO

✝ 2 Tawarikh 15:7


“Tetapi kamu ini, kuatkanlah hatimu, jangan lemah semangatmu, karena ada upah bagi usahamu!”



Impian itu gratis.

Tapi impian yang jadi kenyataan
harus dibayar dengan proses 😊

PERSEMBAHAN

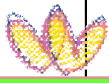
 Terima kasih Tuhan Yesus atas semua berkat, hikmat dan kemampuan yang Engkau berikan dalam pendidikan ku. Aku percaya setiap usaha yang telah aku kerjakan tidak akan sia-sia dan terbukti bahwa aku bisa menyelesaikan skripsi ini dengan proses yang luar biasa. ♪ Siapakah aku ini Tuhan jadi biji mata Mu, dengan apakah ku balas Tuhan selain puji dan sembah Kau ♪. I Love You Jesus ♥

 Papa, Mama, Kakak, dan Adik (Situmorang Family)

Terima kasih buat papa dan mama yang selalu mendoakanku dan yang selalu mengerti tentang kesibukanku. Akhirnya lenta bisa membuktikan ke mama dan papa kalau aku bisa lulus 3,5 tahun dan menyelesaikan skripsi dengan hasil A. Sehat terus ya papa dan mama ♥ Untuk kakak dan adik ku, terima kasih atas semangat dan perhatiannya. Horas !!!

 Sumardiono Tambunan ♥♥♥♥♥♥♥♥♥♥♥♥♥♥♥♥♥♥

Mauleate ma hasian nunga setia ditamiang ho ko au, haholongmi, dohot tong sai saep mangida pangalahoku on. Ai ho do jolma na dua na gabe alasan asa sae skripsihu, bawa na sae mangalah dohot na mambaen solusi molo tiki au adong masalah. Bawa na sae mambaen mok-mok badanku molo naeng kuliah au. Agiat ma na sae skripsi on, hita boi mambaen impianta selanjutnya. Au makaholingi ho mbunan ♥♥♥♥♥.



Sahabat - Sahabatku

Terima kasih buat Tika, sahabat dari awal masuk kuliah sampai lulus yang sudah membantuku dalam mengerjakan tugas dan presentasi di setiap semester ☺. Terimakasih buat asfahan, merry, amel, dega, dan ime yang selalu bikin suasana heboh kalau uda selesai kuliah. Terima kasih buat laili nur indah sari yang sabar mendengar keluhanku dan selalu membantuku dalam mengerjakan AKL 2.



Dosen-Dosen Tercinta

Terima kasih untuk Ibu Rovilla yang sudah membimbing saya dengan baik dan membantu saya dalam pengumpulan berkas skripsi tepat waktu. Terima kasih atas semangat dan dorongan untuk mengikuti Research day ☺

KATA PENGANTAR

Puji syukur kepada Tuhan Yang Maha Esa karena dengan karuniaNya maka penulis dapat menyelesaikan skripsi ini dengan judul “**Analisis Perbedaan Kinerja Keuangan dan Pasar Sebelum dan Sesudah Pengumuman *Indonesia Sustainability Reporting Awards 2013-2014***” sebagai memenuhi salah satu persyaratan menyelesaikan studi Strata Satu Jurusan Akuntansi di STIE Perbanas Surabaya.

Penulis berharap hasil penelitian ini dapat memberi manfaat dalam pengembangan pengetahuan baik bagi penulis maupun bagi pihak lain yang berkepentingan. Skripsi ini dapat diselesaikan atas dukungan, saran, dan bantuan dari berbagai pihak baik secara langsung maupun tidak langsung. Oleh karena itu, pada kesempatan kali ini penulis ingin mengucapkan terima kasih kepada :

1. Bapak Lutfi,SE,M.Fin selaku Ketua Sekolah Tinggi Ilmu Ekonomi Perbanas Surabaya.
2. Ibu Dr.Luciana Spica Almia,SE.,M.Si.,QIA.,CPSAK selaku Ketua Jurusan Akuntansi Sekolah Ilmu Ekonomi Perbanas Surabaya.
3. Ibu Dr. Dra. Rovila El Maghviroh, M.Si.Ak.CA.CMA.CIBA selaku Dosen Pembimbing Skripsi dan Sekretaris Tim Penguji.
4. Ibu Nur'aini Rokhmania,SE.,Ak.,M.Ak. selaku dosen wali yang telah mengarahkan dan membantu selama proses studi di STIE Perbanas Surabaya.
5. Ibu Supriyati,SE.,M.Si.,Ak.,CA.,CTA selaku Ketua Tim Penguji
6. Ibu Dr.Dra.Diah Ekaningtias,Ak.,MM.,CA selaku Dosen Penguji


7. Bapak dan Ibu Dosen, Staff Perpustakaan dan Seluruh Civitas Akademik Sekolah Ilmu Ekonomi Perbanas Surabaya.

Penulis juga menyadari bahwa skripsi ini masih memiliki kekurangan-kekurangan, oleh karena itu penulis sangat berbesar hati untuk menerima kritik dan saran yang membangun untuk memperbaiki skripsi ini. Semoga skripsi ini dapat berguna bagi semua pihak pada umumnya dan bagi para peneliti yang ingin meneliti obyek yang sama khususnya.

Akhirnya penyusun mengucapkan banyak terimakasih atas segala dukungan yang telah diberikan.

Surabaya, 25 Januari 2017

Penulis



DAFTAR ISI

HALAMAN JUDUL.....	i
HALAMAN PERSETUJUAN SIAP DIUJI.....	ii
HALAMAN LULUS UJIAN SKRIPSI.....	iii
HALAMAN PENGESAHAN SKRIPSI.....	iv
HALAMAN MOTTO.....	v
HALAMAN PERSEMBAHAN.....	vi
KATA PENGANTAR.....	viii
DAFTAR ISI.....	x
DAFTAR TABEL.....	xii
DAFTAR GAMBAR.....	xiii
DAFTAR LAMPIRAN.....	xiv
<i>ABSTRACT</i>	xvi
ABSTRAK.....	xvii
BAB I PENDAHULUAN.....	1
1.1 Latar Belakang Masalah.....	1
1.2 Rumusan Masalah.....	6
1.3 Tujuan Penelitian.....	6
1.4 Manfaat Penelitian.....	7
1.5 Sistematika Penulisan Skripsi.....	7
BAB II TINJAUAN PUSTAKA.....	9
2.1 Penelitian Terdahulu.....	9
2.2 Landasan Teori.....	20
2.3 Kerangka Pemikiran.....	41
2.4 Hipotesis Penelitian.....	41
BAB III METODE PENELITIAN.....	43
3.1 Rancangan Penelitian.....	43
3.2 Batasan Penelitian.....	43
3.3 Identifikasi Variabel.....	44
3.4 Definisi Operasional dan Pengukuran Variabel.....	44
3.5 Populasi, Sampel, dan Teknik Pengambilan Sampel.....	47
3.6 Data dan Metode Pengumpulan Data.....	48
3.7 Teknik Analisis Data.....	49

BAB IV	GAMBARAN SUBYEK PENELITIAN DAN ANALISIS DATA ..	53
4.1	Gambaran Subyek Penelitian	53
4.2	Analisis Data	54
4.3	Pembahasan	74
BAB V	PENUTUP	93
5.1	Kesimpulan.....	93
5.2	Keterbatasan Penelitian	96
5.3	Saran.....	96

DAFTAR RUJUKAN
LAMPIRAN



DAFTAR TABEL

	Halaman
Tabel 2.1 : Matriks Penelitian Terdahulu	20
Tabel 4.1 : Seleksi Sampel Penelitian	54
Tabel 4.2 : Analisis Deskriptif Variabel CR Perusahaan Sebelum dan Sesudah Penerima Penghargaan ISRA	55
Tabel 4.3 : Analisis Deskriptif Variabel ROA Perusahaan Sebelum dan Sesudah Penerima Penghargaan ISRA	57
Tabel 4.4 : Analisis Deskriptif Variabel ROE Perusahaan Sebelum dan Sesudah Penerima Penghargaan ISRA	59
Tabel 4.5 : Analisis Deskriptif Variabel DAR Perusahaan Sebelum dan Sesudah Penerima Penghargaan ISRA	60
Tabel 4.6 : Analisis Deskriptif Variabel TOBIN'S Q Perusahaan Sebelum dan Sesudah Penerima Penghargaan ISRA	62
Tabel 4.7 : Hasil Uji Normalitas <i>Current Ratio</i>	64
Tabel 4.8 : Hasil Uji Normalitas <i>Return On Asset</i>	64
Tabel 4.9 : Hasil Uji Normalitas <i>Return On Equity</i>	65
Tabel 4.10 : Hasil Uji Normalitas <i>Debt to Asset Ratio</i>	66
Tabel 4.11 : Hasil Uji Normalitas Tobin's Q	66
Tabel 4.12 : Hasil Uji <i>Wilcoxon Test Current Ratio</i>	67
Tabel 4.13 : Hasil Uji <i>Paired Sample Test Return On Asset</i>	69
Tabel 4.14 : Hasil Uji <i>Wilcoxon Test Return On Equity</i>	70
Tabel 4.15 : Hasil Uji <i>Wilcoxon Test Debt to Asset Ratio</i>	71
Tabel 4.16 : Hasil Uji <i>Wilcoxon</i> Tobin's Q	73

DAFTAR GAMBAR

Gambar 2.1 : Kerangka Pemikiran

Halaman

41



DAFTAR LAMPIRAN

- Lampiran 1 : Data Perusahaan Sebelum Pengumuman ISRA
- Lampiran 2 : Data Perusahaan Sesudah Pengumuman ISRA
- Lampiran 3 : Hasil Analisis Deskriptif Variabel CR Perusahaan Sebelum dan Sesudah Penerima Penghargaan ISRA
- Lampiran 4 : Hasil Analisis Deskriptif Variabel ROA Perusahaan Sebelum dan Sesudah Penerima Penghargaan ISRA
- Lampiran 5 : Hasil Analisis Deskriptif Variabel ROE Perusahaan Sebelum dan Sesudah Penerima Penghargaan ISRA
- Lampiran 6 : Hasil Analisis Deskriptif Variabel DAR Perusahaan Sebelum dan Sesudah Penerima Penghargaan ISRA
- Lampiran 7 : Hasil Analisis Deskriptif Variabel TOBIN'S Q Perusahaan Sebelum dan Sesudah Penerima Penghargaan ISRA
- Lampiran 8 : Hasil Uji Normalitas CR Perusahaan Sebelum dan Sesudah Penerima Penghargaan ISRA
- Lampiran 9 : Hasil Uji Normalitas ROA Perusahaan Sebelum dan Sesudah Penerima Penghargaan ISRA
- Lampiran 10 : Hasil Uji Normalitas ROE Perusahaan Sebelum dan Sesudah Penerima Penghargaan ISRA
- Lampiran 11 : Hasil Uji Normalitas DAR Perusahaan Sebelum dan Sesudah Penerima Penghargaan ISRA
- Lampiran 12 : Hasil Uji Normalitas TOBIN'S Q Perusahaan Sebelum dan Sesudah Penerima Penghargaan ISRA

- Lampiran 13 : Hasil Uji Beda *Wilcoxon Test Current Ratio*
- Lampiran 14 : Hasil Uji Beda *Paired Sample Test Return On Asset*
- Lampiran 15 : Hasil Uji Beda *Wilcoxon Test Return On Equity*
- Lampiran 16 : Hasil Uji Beda *Wilcoxon Test Debt to Asset Ratio*
- Lampiran 17 : Hasil Uji Beda *Wilcoxon Test Tobin's Q*
- Lampiran 18 : Contoh Perhitungan *Current Ratio*
- Lampiran 19 : Contoh Perhitungan *Return On Asset*
- Lampiran 20 : Contoh Perhitungan *Return On Equity*
- Lampiran 21 : Contoh Perhitungan *Debt to Asset Ratio*
- Lampiran 22 : Contoh Perhitungan *Tobin's Q*
- Lampiran 23 : Jadwal Penulisan Skripsi
- Lampiran 24 : Surat Pernyataan
- Lampiran 25 : Berita Acara Perbaikan Proposal Skripsi
- Lampiran 26 : Berita Acara Perbaikan Skripsi
- Lampiran 27 : Hasil Cek Turnitin

**ANALYSIS OF THE DIFFERENCES BETWEEN COMPANY'S
FINANCIAL PERFORMANCE AND MARKET BEFORE
AND AFTER ANNOUCEMENT WITHIN INDONESIA
SUSTAINABILITY REPORTING AWARDS 2013-2014**

ABSTRACT

In recent years, the disclosure of Sustainability Report into the need for companies to make business sustainability report and one way to communicate the form of accountability to shareholders. The aim of the study to determine the differences between company's financial and market performance before and after announcement within ISRA during the period 2013 – 2014 by using approach quantitative descriptive. The data used by researchers is financial performance with probability ratio as CR, ROA, ROE, DAR and market performance with ratio as Tobin's Q. The research sample were 18 companies announcement in Indonesian Sustainability Reporting Awards on 2013 – 2014 listed in Indonesia Stock Exchange. The test used in research were analysis descriptive, One Way Kolmogrov-Smirnov, Paired Sample Test and Wilcoxon Signed Rank by using SPSS 22. The results of the study show that there are differences in financial performance, measured by using ROA and ROE, meanwhile there are not differences in financial performance as measured by using CR and DAR. There is a difference in market performance measured by using Tobin's Q between before and after announcement within ISRA during the period 2013-2014.

Key words : *Indonesia Sustainability Reporting Awards (ISRA), Current Ratio, Return On Asset, Return On Equity, Debt to Asset Ratio and Tobin's Q.*

**ANALISIS PERBEDAAN KINERJA KEUANGAN DAN PASAR
SEBELUM DAN SESUDAH PENGUMUMAN *INDONESIA
SUSTAINABILITY REPORTING AWARDS 2013-2014***

ABSTRAK

Dalam beberapa tahun terakhir, pengungkapan *Sustainability Report* menjadi kebutuhan bagi perusahaan untuk mengkomunikasikan bentuk akuntabilitasnya kepada para pemegang saham. Tujuan dari penelitian ini untuk menentukan perbedaan antara kinerja keuangan dan pasar perusahaan sebelum dan sesudah pengumuman ISRA selama periode 2013-2014 dengan menggunakan pendekatan deskriptif kuantitatif. Data yang digunakan oleh peneliti adalah kinerja keuangan dengan rasio probabilitas sebagai CR, ROA, ROE, DAR dan rasio kinerja pasar sebagai Tobin's Q. Sampel penelitian adalah 18 perusahaan yang menerima penghargaan *Indonesia Sustainability Reporting Awards* periode 2013-2014 yang terdaftar di Bursa Efek Indonesia. Alat uji yang digunakan dalam penelitian ini adalah analisis deskriptif, *One Way Kolmogorov Smirnov*, *Paired Sample Test*, dan *Wilcoxon Signed Rank* dengan menggunakan SPSS 22. Hasil penelitian menunjukkan bahwa ada perbedaan kinerja keuangan yang diukur dengan menggunakan ROA dan ROE, sementara tidak ada perbedaan kinerja keuangan yang diukur dengan menggunakan CR dan DAR. Ada perbedaan dalam kinerja pasar yang diukur dengan menggunakan Tobin's Q antara sebelum dan sesudah pengumuman ISRA selama periode 2013-2014.

Kata kunci : *Indonesia Sustainability Reporting Awards (ISRA), Current Ratio, Return On Asset, Return On Equity, Debt to Asset Ratio dan Tobin's Q.*