

**PENGARUH KOMPENSASI EKSEKUTIF DAN UKURAN
PERUSAHAAN PADA KINERJA KEUANGAN
PERUSAHAAN
(Studi Empiris pada Perusahaan Manufaktur yang Terdaftar Di
Bursa Efek Indonesia Periode 2013-2015)**

S K R I P S I

Diajukan untuk Memenuhi Salah Satu Syarat Penyelesaian
Program Pendidikan Sarjana
Jurusan Akuntansi



Oleh:

WILDHAN RAZASYAH

2013310066

**SEKOLAH TINGGI ILMU EKONOMI PERBANAS
SURABAYA
2017**

**PENGARUH KOMPENSASI EKSEKUTIF DAN UKURAN
PERUSAHAAN PADA KINERJA KEUANGAN
PERUSAHAAN
(Studi Empiris pada Perusahaan Manufaktur yang Terdaftar Di
Bursa Efek Indonesia Periode 2013-2015)**

S K R I P S I

Diajukan untuk Memenuhi Salah Satu Syarat Penyelesaian
Program Pendidikan Sarjana
Jurusan Akuntansi



Oleh:

WILDHAN RAZASYAH

2013310066

**SEKOLAH TINGGI ILMU EKONOMI PERBANAS
SURABAYA
2017**

**PENGARUH KOMPENSASI EKSEKUTIF DAN UKURAN
PERUSAHAAN PADA KINERJA KEUANGAN
PERUSAHAAN**
(Studi Empiris pada Perusahaan Manufaktur yang Terdaftar Di
Bursa Efek Indonesia Periode 2013-2015)

Diajukan oleh :

WILDHAN RAZASYAH

2013310066

Skripsi ini telah dibimbing
Dan dinyatakan siap diajukan

Dosen Pembimbing,
Tanggal : 11 Januari 2017



(Nurul Hasanah Uswati Dewi, SE., M.Si., CTA)

SKRIPSI

PENGARUH KOMPENSASI EKSEKUTIF DAN UKURAN PERUSAHAAN PADA KINERJA KEUANGAN PERUSAHAAN (Studi Empiris pada Perusahaan Manufaktur yang Terdaftar di Bursa Efek Indonesia Periode 2013-2015)

Disusun oleh

WILDHAN RAZASYAH

2013310066

Dipertahankan di depan Tim Penguji
dan dinyatakan Lulus Ujian Skripsi
pada tanggal 23 Januari 2017

Tim Penguji

Ketua : Pepie Diptyana, SE., Ak., M.Si

Sekretaris : Nurul Hasanah Uswati Dewi, SE, M.Si., CTA

Anggota : Riski Aprillia Nita SE., MA

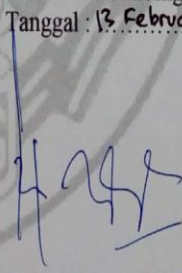

PENGESAHAN SKRIPSI

Nama : Wildhan Razasyah
Tempat, Tanggal Lahir : Sidoarjo, 29 Juli 1995
N.I.M : 2013310066
Jurusan : Akuntansi
Program Pendidikan : Strata I
Kosentrasi : Akuntansi Keuangan
Judul : Pengaruh Kompensasi Eksekutif dan Ukuran Perusahaan pada Perusahaan Manufaktur (Studi Empiris pada Perusahaan Manufaktur yang Terdaftar di Bursa Efek Indonesia Periode 2013-2015)

Disetujui dan diterima baik oleh :

Ketua Program Sarjana Akuntansi,
Tanggal : 14 Februari 2017

Dosen Pembimbing,
Tanggal : 13 Februari 2017



(Dr. Luciana Spica Almilia, SE.,M.Si.,QIA.,CPSAK)

(Nurul Hasanah Uswati Dewi, SE.,M.Si., CTA)

MOTTO

Anti sukses itu relatif, yaitu meraih apa yang Anda inginkan.

Yang relatif adalah kesuksesan di dunia, karena setiap orang memiliki keinginan yang berbeda.

Sukses hakiki itu sama bagi setiap orang beriman, yaitu meraih ridla Allah dan mendapatkan Syurga-Nya.

PERSEMBAHAN

Alhamdulillah.... akhirnya skripsi ini selesai dengan baik. Semoga skripsi ini menjadi bermanfaat dan menjadi motivasi untuk langkah yang selanjutnya. Skripsi ini saya persembahkan untuk orang-orang yang selalu mendampingi dan mendukungku selama ini. Tidak lupa ucapan terima kasih saya berikan kepada :

Keluarga Terbaik Sepanjang Masa

*Terima kasih Ibu dan Ayah yang setiap hari selalu mendoakan anakmu ini, selalu bekerja keras demi kehidupan keluarga sampe adek wildhan alias bendot bisa menyelesaikan skripsi ini. Akhirnya Ibu bisa membuktikan kepada tetangga kalau bisa menguliahkan wildhan sampe lulus. Maafkan jika belum bisa membuat bahagia Ibu sama ayah. Kalian orang paling terluar buiasa sepanjang masa. I love you :**

Terima kasih juga buat kakak yang walaupun cuek tetapi masih perhatian kepada adeknya. Nding lulus juga ya.

Terima kasih buat calon istri eh bismillah jadi istri (amiin) Rahma Febriana yang telah menemani hingga akhir perjuangan. Walaupun baru nemenin pas bab 4 tapi sudah berkesan menurutku se. Nding lulus yaaaaaaa

Sahabat SMP, SMA

(Bryan, Adit, Jimbon, Irung, Jambul, Yapek, Boy, Cenger, Mbeng, Gingguk, Arighi, Kantal, Fuadi, Ariq, Mettu, Kimbum, Salman, Arga, Ipung, Dhea, Qorie, Gusti, Vania, Yudin, Bokep, dll sepurane eman kertas lurd wkwk)

Terima kasih suwon lurd memberikan pengalaman, kenangan, canda tawa, mengisi hari-hariku pokoknya kalian suangaar terbaeek semoga kalian semua sukses dan sehat selalu. ☺

HANDOKER

(Ajis, Rijal, Koteb, Righi, Raga, Paijo, Haris, Sendok, Jevi, Cendy, Arnes, Kintut, Sontet, Aldi, Emak, Bisri, Didit, Fuad, Ivan, Ergik, Nur, Rasta, Nyong, Wira, Yuri, Eri, Cak Baddy, Om Kancil, Tante Kancil)

Terima kasih suwon lurd memberikan pengalaman bikin acara, ndelok musik bareng2 meluapkan rasa kejenuhanku, konco cangkruk mbendino, kenangan, canda tawa, mengisi hari-hariku pokoknya kalian suangaar terbaeek semoga kalian semua sukses dan sehat selalu. ☺

Sahabat Kuliah

(Shatya pemberi nasehat, Musa gay, Desma konco apikan tapi mangkelno, Arisandy pk, Sari temen curhat, Fakhri pacare sing tak gawe curhat, Kunto ustad terbaik, Nduty sahabat sd, Vicky bertukar pengalaman, Ilham kreator, Ikbar penyemangat, Zahid konco cangkruk, Deky lunyu, Rohmana slulup, Risqo brisik, Hananto kecil, Aryanda ngeyelan, Soleh Item, HC Penyakiten, Addin tersakiti, Bang Dapit mentalist, ngad jasa utang sepatu, ainun mangkelno, brasta sharing terbaik, mikala sharing informasi)

Terima kasih dulurd dulurd seperjuangan walaupun kenal kalian gak dari awal tapi kalian selalu paling teringat semoga kalian semua sukses dan sehat selalu. ☺

UKM BAND 2013

Suwon dulurd dulurd yang telah memberikan pengalaman terbanyak paling berharga pokoknya buat kalian sehat selalu dan sukses lurd!! Salam Slank!!

Teman-Teman Bimbingan

(Ino suwon printer e, nurul, rahayu, agnes, nona, jane, delita, antina, bella, ariekawati, christian, dita, mas iqbal, mas simon, mbak nanda suwon selalu dikasih tau harus gimana, terima kasih telah membantu saya selama masa bimbingan saya sehingga saya mampu menyangg gelar Sarjana Ekonomi. Semoga Allah selalu memberikan rahmat dan hidayah-Nya kepada kita semua.

-WILDHAN RAZASYAH-

KATA PENGANTAR

Puji syukur penulis panjatkan atas kehadiran Tuhan Yang Maha Esa yang telah melimpahkan Rahmat serta Hidayah-Nya, sehingga penulis dapat menyelesaikan skripsi dengan judul **“Pengaruh Kompensasi Eksekutif dan Ukuran Perusahaan pada Kinerja Keuangan Perusahaan (Studi Empiris pada Perusahaan Manufaktur Periode 2013-2015)”** dengan baik dan lancar.

Penulis menyadari sepenuhnya dalam penyusunan skripsi ini tidak akan terselesaikan tanpa dukungan dan bantuan dari berbagai pihak. Pada kesempatan ini, penulis menyampaikan rasa hormat dan ucapan terima kasih kepada :

1. Bapak Dr. Lutfi, S.E., M.Fin selaku Ketua STIE Perbanas Surabaya
2. Ibu Dr. Luciana Spica Almia, S.E., M.Si., QIA., CPSAK selaku Ketua Program Studi Sarjana Akuntansi STIE Perbanas Surabaya.
3. Ibu Nurul Hasanah Uswati Dewi, SE., M.Si., CTA selaku Dosen Pembimbing, yang telah membimbing dan memberikan saran, masukan, dan arahan selama proses penyelesaian skripsi.
4. Ibu Supriyati, S.E., M.Si., Ak., CA., CTA selaku dosen wali.
5. Bapak dan Ibu dosen beserta seluruh Civitas Akademika STIE Perbanas Surabaya yang telah memberikan ilmu pengetahuan dan bantuan kepada penulis selama perkuliahan.
6. Serta kepada semua pihak yang telah membantu penulis dalam penyusunan laporan yang tidak dapat disebutkan satu persatu.

Penulis menyadari bahwa skripsi ini masih jauh dari kesempurnaan. Oleh karena itu, penulis memohon maaf apabila masih banyak kekurangan karena keterbatasan pengetahuan dan pengalaman. Semoga skripsi ini dapat bermanfaat bagi semua pihak yang membutuhkan. Kritik dan saran sangat diharapkan penulis untuk kesempurnaan penelitian selanjutnya.

Surabaya, 15 Januari 2016

Penulis

DAFTAR ISI

HALAMAN JUDUL	i
HALAMAN PERSETUJUAN SIAP UJI.....	ii
HALAMAN LULUS UJIAN SKRIPSI	iii
HALAMAN PENGESAHAN SKRIPSI.....	iv
HALAMAN MOTO	v
HALAMAN PERSEMBAHAN	vi
KATA PENGANTAR.....	viii
DAFTAR ISI	ix
DAFTAR TABEL	xi
DAFTAR GAMBAR.....	xii
DAFTAR LAMPIRAN	xiii
ABSTRAK	xv
ABSTRACT	xvi
BAB I PENDAHULUAN	1
1.1 Latar Belakang.....	1
1.2 Perumusan Masalah.....	4
1.3 Tujuan Penelitian.....	4
1.4 Manfaat Penelitian.....	4
1.5 Sistematika Penulisan Skripsi.....	5
BAB II TINJAUAN PUSTAKA	7
2.1 Penelitian Terdahulu.....	7
2.2 Landasan Teori	17
2.3 Kerangka Pemikiran	21
2.4 Hipotesis Penelitian	22
BAB III METODE PENELITIAN	23
3.1 Rancangan Penelitian	23
3.2 Batasan Penelitian	23
3.3 Identifikasi Variabel	24
3.4 Definisi Operasional dan Pengukuran Variabel	24
3.5 Populasi, Sampel dan Teknik Pengambilan Data.....	26
3.6 Jenis Data dan Metode Pengambilan Data	26
3.7 Teknik Analisis Data	27
BAB IV GAMBARAN SUBYEK PENELITIAN DAN ANALISIS DATA..	32
4.1 Gambaran Subyek Penelitian	32
4.2 Analisis Data	33
4.3 Pembahasan	51

BAB V PENUTUP	55
5.1 Kesimpulan.....	55
5.2 Keterbatasan	56
5.3 Saran.....	56

DAFTAR RUJUKAN
LAMPIRAN




DAFTAR TABEL

	Halaman
Tabel 2.1 : Persamaan dan Perbedaan Penelitian Terdahulu	12
Tabel 4.1 : Pengambilan Sampel Penelitian	32
Tabel 4.2 : Analisis Statistik Deskriptif Variabel Dependen Kinerja Keuangan Perusahaan	34
Tabel 4.3 : Analisis Statistik Deskriptif Variabel Independen Kompensasi Eksekutif	37
Tabel 4.4 : Analisis Statistik Deskriptif Variabel Independen Ukuran Perusahaan	40
Tabel 4.5 : Hasil <i>Outlier</i>	43
Tabel 4.6 : Hasil Uji Normalitas Data	43
Tabel 4.7 : Hasil Uji Multikolinearitas	44
Tabel 4.8 : Hasil Uji Autokorelasi	45
Tabel 4.9 : Hasil Uji Heteroskedastisitas	46
Tabel 4.10 : Hasil Uji Statistik F	47
Tabel 4.11 : Hasil Koefisien Determinasi (R^2)	48
Tabel 4.12 : Hasil Uji Statistik t	49
Tabel 4.13 : Rangkuman Hasil Uji Hipotesis	51

DAFTAR GAMBAR

	Halaman
Gambar 2.1 : Kerangka Pemikiran	21
Gambar 4.1 : Grafik rata-rata Kinerja Keuangan Perusahaan (ROE)	36
Gambar 4.2 : Grafik rata-rata Kompensasi Eksekutif	39
Gambar 4.3 : Grafik rata-rata Ukuran Perusahaan	42



DAFTAR LAMPIRAN

- Lampiran 1 : Matriks Penelitian Terdahulu
- Lampiran 2 : Data Sampel Awal Data Perusahaan Manufaktur Periode 2013-2015
- Lampiran 3 : Sampel Akhir Setelah *Outlier* Perusahaan Manufaktur Periode 2013
- Lampiran 4 : Sampel Akhir Setelah *Outlier* Perusahaan Manufaktur Periode 2014
- Lampiran 5 : Sampel Akhir Setelah *Outlier* Perusahaan Manufaktur Periode 2015
- Lampiran 6 : Data dan Perhitungan Kinerja Keuangan Perusahaan (*Return On Equity*) Perusahaan Manufaktur Periode 2013
- Lampiran 7 : Data dan Perhitungan Kinerja Keuangan Perusahaan (*Return On Equity*) Perusahaan Manufaktur Periode 2014
- Lampiran 8 : Data dan Perhitungan Kinerja Keuangan Perusahaan (*Return On Equity*) Perusahaan Manufaktur Periode 2015
- Lampiran 9 : Data dan Perhitungan Ukuran Perusahaan Periode 2013 Perusahaan Manufaktur
- Lampiran 10 : Data dan Perhitungan Ukuran Perusahaan Periode 2014 Perusahaan Manufaktur
- Lampiran 11 : Data dan Perhitungan Ukuran Perusahaan Periode 2015 Perusahaan Manufaktur

- Lampiran 12 : Data dan Perhitungan Kompensasi Eksekutif Perusahaan
Manufaktur Periode 2013
- Lampiran 13 : Data dan Perhitungan Kompensasi Eksekutif Perusahaan
Manufaktur Periode 2014
- Lampiran 14 : Data dan Perhitungan Kompensasi Eksekutif Perusahaan
Manufaktur Periode 2015
- Lampiran 15 : Hasil Analisis Statistik Deskriptif
- Lampiran 16 : Hasil Uji Asumsi Klasik
- Lampiran 17 : Hasil Uji Analisis Regresi Linear Berganda
- Lampiran 18 : Jadwal Penulisan Skripsi
- Lampiran 19 : Surat Pernyataan
- Lampiran 20 : Berita Acara Perbaikan Skripsi



**PENGARUH KOMPENSASI EKSEKUTIF DAN UKURAN PERUSAHAAN
PADA KINERJA KEUANGAN PERUSAHAAN
(Studi Empiris pada Perusahaan Manufaktur yang Terdaftar di Bursa Efek
Indonesia Periode 2013-2015)**

WILDHAN RAZASYAH

2013310066

wildhanrazasyah@gmail.com

ABSTRAK

Perusahaan mempunyai tujuan yaitu untuk meningkatkan keuntungan bagi pemilik perusahaan atau para pemegang saham yang dapat dicapai dari kinerja yang baik. Untuk memenuhi kewajiban terhadap pemilik organisasi atau para pemegang saham dan untuk mencapai tujuan utama perusahaan, perusahaan melakukan salah satu cara yaitu penilaian kinerja keuangan. Penelitian ini bertujuan untuk menguji dan mengetahui pengaruh Kompensasi Eksekutif dan Ukuran Perusahaan terhadap Kinerja Keuangan Perusahaan pada perusahaan manufaktur yang terdaftar di Bursa Efek Indonesia (BEI) periode 2013-2015. Sampel yang digunakan dalam penelitian ini adalah perusahaan manufaktur yang terdaftar di Bursa Efek Indonesia (BEI) periode 2013-2015 sebanyak 155 perusahaan. Metode pengumpulan data yang digunakan dalam penelitian ini menggunakan purposive sampling sesuai dengan kriteria penelitian yang telah ditentukan, sehingga data pada penelitian menjadi 109 perusahaan. Metode analisis data yang digunakan dalam penelitian ini adalah analisis regresi linear berganda untuk mengetahui hasil pengujian hipotesis. Hasil dari penelitian ini menunjukkan bahwa variabel kompensasi eksekutif berpengaruh terhadap kinerja keuangan perusahaan. Sementara itu, variabel ukuran perusahaan tidak berpengaruh terhadap kinerja keuangan perusahaan.

Kata kunci: Kompensasi Eksekutif, Ukuran Perusahaan, dan Kinerja Keuangan
Perusahaan

***EFFECT EXECUTIVE COMPENSATION AND FIRM SIZE OF THE
COMPANY FINANCIAL PERFORMANCE***

*(Empirical Study on Manufacturing Companies Listed in Indonesia Stock
Exchange Period 2013-2015)*

WILDHAN RAZASYAH

2013310066

wildhanrazasyah@gmail.com

ABSTRACT

The Company has the goal of which is to increase profits for the company owners or shareholders that can be achieved from a good performance to fulfill the obligations of the owner of the organization or its shareholders and to achieve the main objectives of the company, the company made one way that financial performance. This study aims to examine and determine the effect of Executive Compensation and Firm Size on Company Financial Performance in the manufacturing companies listed in Indonesia Stock Exchange (BEI) in the period 2013-2015. The sample used in this research is manufacturing companies listed in Indonesia Stock Exchange (BEI) in the period from 2013 to 2015 as many as 155 companies. Data collection methods used in this study using purposive sampling in accordance with the criteria that have been determined, so the data on research into 109 companies. Methods of data analysis used in this research is multiple linear regression analysis to find out the results of hypothesis testing. The results of this study indicate that the variable executive compensation affect the company's financial performance. Meanwhile, the variable size of the company does not affect the company's financial performance.

Keywords: Executive Compensation, Firm Size, and Company Financial Performance