

**PENGARUH *ECONOMIC VALUE ADDED*, *CURRENT RATIO*  
DAN *DIVIDEND PAYOUT RATIO* TERHADAP *TRADING*  
*VOLUME ACTIVITY* DENGAN HARGA SAHAM  
SEBAGAI VARIABEL MODERASI**

**SKRIPSI**

Diajukan untuk Memenuhi Salah Satu Syarat Penyelesaian  
Program Pendidikan Sarjana  
Program Studi Akuntansi



Oleh :

**GEONA SKENDA AMETHISA**  
**2013310944**

**SEKOLAH TINGGI ILMU EKONOMI PERBANAS**  
**SURABAYA**  
**2017**

**PENGARUH ECONOMIC VALUE ADDED, CURRENT RATIO  
DAN DIVIDEND PAYOUT RATIO TERHADAP TRADING  
VOLUME ACTIVITY DENGAN HARGA SAHAM  
SEBAGAI VARIABEL MODERASI**

Diajukan oleh :


**GEONA SKENDA AMETHISA**


**NIM : 2013310944**

Skripsi ini telah dibimbing  
dan dinyatakan siap diujikan

Dosen Pembimbing,  
Tanggal : 14 Januari 2017

Co. Dosen Pembimbing,  
Tanggal : 16 Januari 2017

  
(Pepie Dityana, S.E., Ak., M.Si.)

  
(Nur'aini Rokhmania, S.E., Ak., M.Ak.)

# SKRIPSI

## PENGARUH *ECONOMIC VALUE ADDED*, *CURRENT RATIO* DAN *DIVIDEND PAYOUT RATIO* TERHADAP *TRADING* *VOLUME ACTIVITY* DENGAN HARGA SAHAM SEBAGAI VARIABEL MODERASI

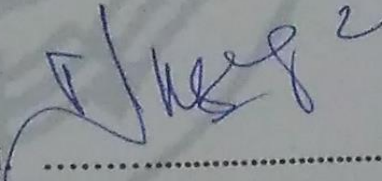
Disusun oleh

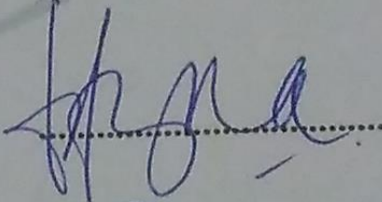
GEONA SKENDA AMETHISA

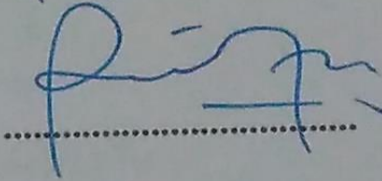
NIM : 2013310944

Dipertahankan di depan Tim Penguji  
dan dinyatakan Lulus Ujian Skripsi  
pada tanggal ... 24 Januari 2017

Tim Penguji

Ketua : Dr. Dra. Diah Ekaningtyas, Ak., M.M. 

Sekretaris : Pepie Diptyana, S.E., Ak., M.Si. 

Anggota : Riski Aprillia Nita, S.E., M.A. 


## PENGESAHAN SKRIPSI

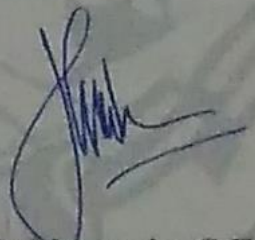
Nama : Geona Skenda Amethisa  
Tempat, Tanggal Lahir : Surabaya, 02 April 1993  
N.I.M : 2013310944  
Program Studi : Akuntansi  
Program Pendidikan : Sarjana  
Kosentrasi : Akuntansi Keuangan  
Judul : Pengaruh *Economic Value Added*, *Current Ratio*  
dan *Dividend Payout Ratio* Terhadap *Trading*  
*Volume Activity* dengan Harga Saham sebagai  
Variabel Moderasi

Disetujui dan diterima baik oleh :

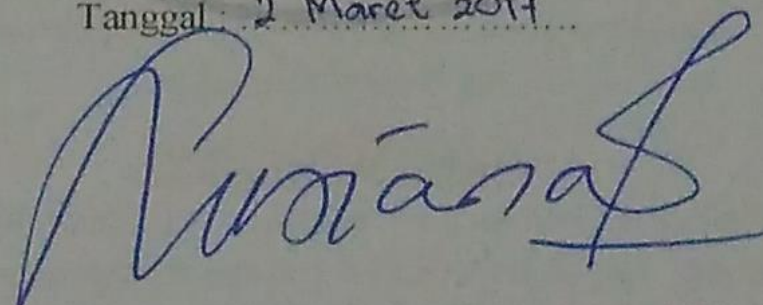
Dosen Pembimbing,  
Tanggal : 14 Februari 2017

Co. Dosen Pembimbing,  
Tanggal : 14 Februari 2017

  
(Pepie Dityana, S.E., Ak., M.Si.)

  
(Nur'aini Rokhmania, S.E., Ak., M.Ak.)

Ketua Program Studi Sarjana Akuntansi  
Tanggal : 2 Maret 2017

  
(Dr. Luciana Spica Almilia, S.E., M.Si., QIA., CPSAK)

## MOTTO

*If you are not willing to risk the usual,  
you will have to settle for the ordinary.*

## PERSEMBAHAN

### ALLAH SWT

Alhamdulillah puji syukur kepada Allah SWT karena berkat izin-Nya saya bisa menyelesaikan salah satu tujuan dan tanggung jawab saya dengan baik dan selalu memberikan kesempatan untuk melakukan yang terbaik untuk orang-orang tersayang.

### MY BELOVED FAMILY

Terima kasih kepada keluarga terbaik sepanjang masa terutama mama, papa, dan masku yang selalu *support* walaupun satu semester terakhir agak berat karena harus di tinggal ke luar kota. Kelulusanku ini jadi hadiah kecil untuk kalian yang selalu ada disetiap waktuku.

### IBU PEPIE DIPTYANA & IBU NURAINI ROKHMANIA

Banyak terima kasih untuk kedua dosen pembimbing terbaik atas bimbingannya selama satu semester terakhir sehingga skripsi ini bisa diselesaikan. Terima kasih untuk kesabarannya membimbing kami dan maaf telah banyak menyusahkan ibu selama proses bimbingan.

### BARBIE GIRLS

*Thank you girls for your enormous support!!!* 😊 Temen dari semester satu. Ayo wisuda bareng rek! Terima kasih Dhea, Rezandy, Adriana & Sari telah menjadi sahabat serta keluarga yang selalu ada untuk satu sama lain. Bersyukur karena menjadi bagian dari kalian yang selalu ada buat aku di setiap suka dan duka.

### POWER RANGERS

*Love them so much! Thank you* Chandra, Tri, Meriba, Eva & Fiah! Partner yang dipertemukan dalam satu ormawa "UKM English Club". Terima kasih buat semua tawa, canda, tangis, marah, greget dan nggegeknya hahaha. *So lucky to know you guys.* Temen yang tau kebusukan dan kebaperanku, temen "stay di

sekret" sampe diusir satpam. temen yang selalu enak dibuat sharing. kongkow. bahkan hedon.

### ENGLISH CLUB FAMILY

Ormawa yang ngajarin banyak hal dengan berbagai macam karakter pengurusnya. terima kasih buat 3 piala di periode 15/16 dan *how lucky i am* jadi *general treasurer* pas itu. Terima kasih buat divisi kecilku *notice board* 14/15 (Meriba. Tri. Chandra. Tito & Eva Nov). rekan sesama OC (Nindita. Dhyas. Rifqi. Evi. Anjar dan masih banyak lagi). penerus SC 16/17 (Yoga. Lintang. Indah. Desi. Amel & Dianita). dan ex OCku di periode 15/16 (Kiki. Robby. Reza. Ernik. Septya. Riri. Wawan. Yun dkk.) *and all member of EC Perbanas Family* yang nggak bisa aku sebutin satu-satu.

### #BUPEPIESQUAD

*You rock guys!* 13 mahasiswa dari latar belakang yang beda-beda yang terkumpul dalam satu kelompok bimbingan skripsi. *Hi* Gapril. Riswan. Aniza. Jenny. Tika. Nisa. Ayu. Theza. Bekti. Rizqy. Virly. Mbak Bella! Terima kasih buat satu semesternya. info seputar skripsi. sharingnya. bapernya dan rumpiknya. Wisuda bareng kuy! 😊

### REKAN DALAM BANYAK HAL

*Thank you for my 12 years and still counting bestfriend* Widi Hartati. yang jarang banget ketemu tapi sekalinya telpon bisa sampe 3 jam sendiri haha. Lanjut ada temen hedon kuh Della & Dina. terima kasih mau nemenin aku nyobain tempat-tempat baru buat ngilangin kebuntuan gegara skripsi. Terakhir ada Team Arisan Cabe dan temen-temen IPA 5 SMAN 16 Surabaya yang lain. makasih banyak buat kekonyolannya yang bikin ketawa nggak berhenti.

## KATA PENGANTAR

Puji dan syukur kehadirat Tuhan Yang Maha Esa atas limpahan rahmat, hidayah, serta pertolongan-Nya, sehingga penulis dapat menyelesaikan skripsi dengan judul “Pengaruh *Economic Value Added*, *Current Ratio* dan *Dividend Payout Ratio* Terhadap *Trading Volume Activity* dengan Harga Saham sebagai Variabel Moderasi” untuk memenuhi syarat penyelesaian program pendidikan strata satu jurusan akuntansi.

Selain itu penulis berharap agar penelitian ini dapat bermanfaat bagi penulis dalam pengembangan ilmu pengetahuan serta pihak-pihak yang berkepentingan. Skripsi ini terwujud tidak hanya karena kemampuan yang penulis miliki, namun juga didapat karena saran, dukungan, serta bantuan dari berbagai pihak. Oleh karena itu pada kesempatan ini penulis ingin menyampaikan terima kasih kepada:

1. Bapak Dr. Lutfi, SE., M.Fin selaku Ketua Sekolah Tinggi Ilmu Ekonomi Perbanas Surabaya;
2. Ibu Dr. Luciana Spica Almilia, SE, M.Si., QIA selaku Ketua Jurusan S1 Akuntansi Sekolah Tinggi Ilmu Ekonomi Perbanas Surabaya;
3. Ibu Pepie Diptyana, S.E., Ak., M.Si. Selaku dosen pembimbing;
4. Ibu Nur'aini Rokhmania, S.E., Ak., M.Ak. Selaku dosen wali serta co. dosen pembimbing;
5. Bapak dan Ibu dosen, staff perpustakaan dan seluruh civitas akademika Sekolah Tinggi Ilmu Ekonomi Perbanas Surabaya.

Penulis menyadari sepenuhnya bahwa skripsi ini memiliki banyak kekurangan. Oleh karena itu, saran dan kritik yang sifatnya membangun sangat penulis harapkan.

Surabaya, 13 Januari 2017

Penulis

## DAFTAR ISI

HALAMAN JUDUL.....	i
HALAMAN PERSETUJUAN SIAP DIUJI .....	ii
HALAMAN LULUS UJIAN SKRIPSI.....	iii
HALAMAN PENGESAHAN SKRIPSI.....	iv
HALAMAN MOTTO & PERSEMBAHAN.....	v
KATA PENGANTAR.....	vii
DAFTAR ISI .....	viii
DAFTAR TABEL.....	x
DAFTAR GAMBAR .....	xi
DAFTAR LAMPIRAN.....	xii
<i>ABSTRACT</i> .....	xiii
RINGKASAN .....	xiv
<b>BAB I PENDAHULUAN.....</b>	<b>1</b>
1.1 Latar Belakang .....	1
1.2 Rumusan Masalah .....	5
1.3 Tujuan Penelitian .....	6
1.4 Manfaat Penelitian .....	6
1.5 Sistematika Penulisan Skripsi .....	7
<b>BAB II TINJAUAN PUSTAKA.....</b>	<b>9</b>
1.6 Penelitian Terdahulu .....	9
1.7 Landasan Teori.....	16
1.8 Kerangka Pemikiran.....	22
1.9 Hipotesis Penelitian.....	25
<b>BAB III METODE PENELITIAN.....</b>	<b>27</b>
3.1 Rancangan Penelitian.....	27
3.2 Batasan Penelitian .....	28
3.3 Identifikasi Variabel.....	28
3.4 Definisi Operasional dan Pengukuran Variabel.....	28
3.5 Populasi, Sampel, dan Teknik Pengambilan Sampel .....	34
3.6 Data dan Metode Pengumpulan Data .....	35
3.7 Teknik Analisis Data.....	35
<b>BAB IV GAMBARAN SUBYEK PENELITIAN DAN ANALISIS DATA ....</b>	<b>41</b>
4.1 Gambaran Subyek Penelitian .....	41
4.2 Analisis Data .....	43
4.3 Pembahasan.....	61
<b>BAB V PENUTUP .....</b>	<b>67</b>
5.1 Kesimpulan .....	67



5.2	Keterbatasan Penelitian.....	69
5.3	Saran.....	70

DAFTAR RUJUKAN  
LAMPIRAN




## DAFTAR TABEL

	Halaman
Tabel 4.1 : Penyeleksian Sampel Penelitian	42
Tabel 4.2 : Hasil Statistik Deskriptif <i>Economic Value Added</i>	46
Tabel 4.3 : Hasil Statistik Deskriptif <i>Current Ratio</i>	47
Tabel 4.4 : Hasil Statistik Deskriptif <i>Dividend Payout Ratio</i>	48
Tabel 4.5 : Hasil Statistik Deskriptif Harga Saham	49
Tabel 4.6 : Hasil Statistik Deskriptif <i>Trading Volume Activity</i>	50
Tabel 4.7 : Hasil Uji Normalitas Kolmogorov-Smirnov Sebelum Transformasi	51
Tabel 4.8 : Hasil Uji Normalitas Kolmogorov-Smirnov Sesudah Transformasi	52
Tabel 4.9 : Hasil Uji Autokorelasi Run Test	53
Tabel 4.10 : Hasil Uji Heterokedastisitas Glejser	54
Tabel 4.11 : Hasil Uji Koefisien Determinasi $R^2$ (Persamaan P1)	56
Tabel 4.12 : Hasil Uji Parsial t (Persamaan P1)	57
Tabel 4.13 : Hasil Uji Statistik F (Persamaan P1)	59
Tabel 4.14 : Hasil Uji Interaksi MRA (Persamaan P2)	60
Tabel 4.15 : Hasil Uji Interaksi MRA (Persamaan P3)	60
Tabel 4.16 : Rangkuman Hasil Uji Hipotesis	62


## DAFTAR GAMBAR

	Halaman
Gambar 2.1 : Kerangka Pemikiran	22
Gambar 3.1 : ICMD 2015 Perusahaan AALI	32
Gambar 4.1 : Populasi Kompas100 Tahun 2013-2015	44
Gambar 4.2 : Sektor Industri pada Sampel Kompas100 Tahun 2013-2015	45



## DAFTAR LAMPIRAN

- Lampiran 1 : Daftar Perusahaan Sampel Kompas100 2013-2015
- Lampiran 2 : Perhitungan *Economic Value Added*
- Lampiran 3 : Perhitungan *Current Ratio*
- Lampiran 4 : Perhitungan *Dividend Payout Ratio*
- Lampiran 5 : Harga Saham
- Lampiran 6 : Perhitungan *Trading Volume Activity*
- Lampiran 7 : Output SPSS



**THE EFFECT OF ECONOMIC VALUE ADDED, CURRENT RATIO AND DIVIDEND PAYOUT RATIO ON TRADING VOLUME ACTIVITY WITH SHARE PRICE AS MODERATING VARIABLE**

**Geona Skenda Amethisa**  
STIE Perbanas Surabaya  
[2013310944@students.perbanas.ac.id](mailto:2013310944@students.perbanas.ac.id)

**ABSTRACT**

*This study aims to determine the effect of economic value added, current ratio, and dividend payout ratio on the trading volume activity with the stock price as a moderating variable that is attached to the dividend payout ratio. This is a quantitative research with the sample consisting of 172 companies out of 322 companies listed on KOMPAS100 Index during the period 2013-2015. The sample was determined by using purposive sampling method. The data were analyzed by using multiple regression analysis and moderated regression analysis. Based on the results obtained from the results of the data analysis, it can be concluded only dividend payout ratio that has significant effect on trading volume activity and other variables, economic value added and current ratio have no effect. However, these three independent variables simultaneously have a significant effect on trading volume activity. On the other hand, the hypothesis testing using the MRA interaction test can be concluded that the stock price as a moderating variable is not significantly strengthen the relation between dividend payout ratio on trading volume activity, and variable stock prices acted as a pure moderator.*

**Key words :** *Economic Value Added, Current Ratio, Dividend Payout Ratio, Trading Volume Activity, and Stock Price.*

**PENGARUH *ECONOMIC VALUE ADDED*, *CURRENT RATIO*  
DAN *DIVIDEND PAYOUT RATIO* TERHADAP *TRADING*  
*VOLUME ACTIVITY* DENGAN HARGA SAHAM  
SEBAGAI VARIABEL MODERASI**

**Geona Skenda Amethisa**

2013310944

STIE Perbanas Surabaya

[2013310944@students.perbanas.ac.id](mailto:2013310944@students.perbanas.ac.id)

**RINGKASAN**

Penelitian ini bertujuan untuk mengetahui pengaruh *economic value added*, *current ratio*, dan *dividend payout ratio* terhadap *trading volume activity* dengan harga saham sebagai variabel moderasi yang menempel pada variabel *dividend payout ratio*. Penelitian ini merupakan penelitian kuantitatif dengan sampel yang terdiri dari 172 perusahaan dari 322 perusahaan yang terdaftar di Indeks Kompas100 pada periode 2013-2015. Sampel ditentukan dengan metode *purposive sampling*. Metode analisis dilakukan dengan menggunakan analisis regresi linier berganda dan *moderated regression analysis*. Berdasarkan hasil penelitian ini, dapat disimpulkan bahwa hanya variabel *dividend payout ratio* yang berpengaruh signifikan terhadap *trading volume activity* dan variabel yang lain yaitu *economic value added* dan *current ratio* tidak berpengaruh. Tetapi, ketiga variabel tersebut secara simultan mempunyai pengaruh yang signifikan terhadap *trading volume activity*. Di sisi lain, pada pengujian hipotesis yang menggunakan uji interaksi *moderated regression analysis* dapat disimpulkan bahwa harga saham sebagai variabel moderasi secara tidak signifikan mempengaruhi hubungan *dividend payout ratio* terhadap *trading volume activity*, dan variabel harga saham bertindak sebagai *pure moderator*.

**Kata kunci :** *Economic value added*, *current ratio*, *dividend payout ratio*, *trading volume activity*, harga saham.