

PENGARUH *CURRENT RATIO*, *DEBT TO EQUITY RATIO*, *TOTAL ASSET TURNOVER* DAN UKURAN PERUSAHAAN TERHADAP PERTUMBUHAN LABA PADA PERUSAHAAN *FOOD AND BEVERAGE* YANG TERDAFTAR DI BEI

SKRIPSI

Diajukan untuk Memenuhi Salah Satu Syarat Penyelesaian
Program Pendidikan Sarjana
Jurusan Akuntansi



Oleh:

ZERLINDA GITTA ANGGRAENI
NIM : 2013310730

**SEKOLAH TINGGI ILMU EKONOMI PERBANAS
SURABAYA
2017**

PENGARUH *CURRENT RATIO*, *DEBT TO EQUITY RATIO*, *TOTAL ASSET TURNOVER* DAN UKURAN PERUSAHAAN TERHADAP PERTUMBUHAN LABA PADA PERUSAHAAN *FOOD AND BEVERAGE* YANG TERDAFTAR DI BEI

SKRIPSI

Diajukan untuk Memenuhi Salah Satu Syarat Penyelesaian
Program Pendidikan Sarjana
Jurusan Akuntansi



Oleh:

ZERLINDA GITTA ANGGRAENI
NIM : 2013310730

**SEKOLAH TINGGI ILMU EKONOMI PERBANAS
SURABAYA
2017**

PENGARUH *CURRENT RATIO*, *DEBT TO EQUITY RATIO*, *TOTAL ASSET TURNOVER* DAN UKURAN PERUSAHAAN TERHADAP PERTUMBUHAN LABA PADA PERUSAHAAN *FOOD AND BEVERAGE* YANG TERDAFTAR DI BEI


Diajukan oleh :

ZERLINDA GITTA ANGGRAENI

NIM : 2013310730

Skripsi ini telah dibimbing
Dan dinyatakan siap diujikan

Dosen Pembimbing
Tanggal : 17 Januari 2017



(Putri Wulanditya, SE., M.Ak., CPSAK)

SKRIPSI

PENGARUH *CURRENT RATIO*, *DEBT TO EQUITY RATIO*, *TOTAL ASSET TURNOVER* DAN UKURAN PERUSAHAAN TERHADAP PERTUMBUHAN LABA PADA PERUSAHAAN *FOOD AND BEVERAGE* YANG TERDAFTAR DI BEI

Disusun oleh :

ZERLINDA GITTA ANGGRAENI

NIM : 2013310730


Dipertahankan di depan Tim Penguji
Dan dinyatakan Lulus Ujian Skripsi
Pada tanggal 07 Februari 2017

Tim Penguji

Ketua : Supriyati, S.E., M.Si., AK., CA., CTA

Sekretaris : Putri Wulanditya, SE., MAK., CPSAK.

Anggota : Riski Aprillia Nita, S.E., M.A



PENGESAHAN SKRIPSI

Nama : Zerlinda Gitta Aggraeni
Tempat, Tanggal Lahir : Surabaya, 11 April 1995
N.I.M : 2013310730
Jurusan : Akuntansi
Program Pendidikan : Strata 1
Konsentrasi : Akuntansi Keuangan
Judul : Pengaruh *Current Ratio*, *Debt To Equity Ratio*,
Total Asset Turnover Dan Ukuran Perusahaan
Terhadap Pertumbuhan Laba Pada Perusahaan
Food and Beverage Yang Terdaftar Di BEI


Disetujui dan diterima baik oleh :

Dosen Pembimbing,
Tanggal : 24 Februari 2017



(Putri Wulanditya, S.E., M.Ak., CPSAK)

Ketua Program Sarjana Akuntansi,
Tanggal : 27 Februari 2017




(Dr. Luciana Spica Almiliana, S.E., M.Si., QIA., CPSAK)

MOTTO

“Learn from the mistakes in the past, try by using a different way, and always hope for a successful future.”

“Gapailah impianmu, ambilah kebahagiaanmu, tersenyumlah tanpa merugikan orang lain. Do whats make you happy.”



PERSEMBAHAN

Dengan bangga saya persembahkan skripsi ini dan saya ucapkan banyak terima kasih kepada pihak-pihak yang selalu mendukung saya antara lain kepada :

- ALLAH SWT, Karena atas berkat, rahmat-Nya dan Karunia-Nya, saya bisa menyelesaikan skripsi ini dengan baik.
- Alm. Agus Djarot Puguh Priyono dan Siti Anisa selaku kedua orang tua saya serta seluruh keluarga besar bani Asmoeri yang selalu *mensupport*, sehingga saya bisa menjadi sarjana seperti sekarang.
- Bapak Drs. H. Zainul Arifin M. Pd. selalu *mensupport*, sehingga saya bisa menjadi sarjana seperti sekarang.
- Dek Tasya dan Dek Vian yang selalu memberikan motivasi untuk semangat dalam menyelesaikan skripsi saya.
- Muhammad Irfan yang selalu *mensupport* dan mengingatkan tentang pentingnya menyelesaikan pekerjaan dengan baik, serta memberikan semangat dan motivasi pada saat sidang proposal dan skripsi.
- Ibu Putri Wulanditya selaku dosen pembimbing, yang selalu sabar dalam proses pembimbingan skripsi.
- Bapak Harry Widyantoro , Ibu Tjahjani serta rekan-rekan The Old Team yang memberikan semangat disaat sidang skripsi.
- Ibu Citra Laksmi Ritmaya serta rekan-rekan PCC Crew yang memberikan semangat disaat sidang skripsi.
- Tanzecikho n *friends* yang selalu membantu dan menemani serta memberikan motivasi untuk menyelesaikan skripsi ini sampai selesai.
- Audi, Anti dan Aan yang selalu ada yang selalu membantu dan menemani serta memberikan motivasi untuk menyelesaikan skripsi ini sampai selesai.
- Sahabat UKM Paduan Suara terima kasih banyak.
- Sahabat-sahabat tidak terkecuali yang tidak bisa disebutkan satu-satu yang selalu support saya, terima kasih banyak.

KATA PENGANTAR

Puji dan syukur Saya panjatkan ke hadirat Allah SWT karena atas berkat dan rahmatNya sehingga penulis dapat menyelesaikan skripsi ini yang berjudul “Pengaruh *Current Ratio*, *Debt To Equity Ratio*, *Total Asset Turnover* Dan Ukuran Perusahaan Terhadap Pertumbuhan Laba Pada Perusahaan *Food and Beverage* Yang Terdaftar Di BEI”.

Penulisan skripsi ini diajukan untuk memenuhi salah satu syarat penyelesaian Program Pendidikan Strata Satu Jurusan Akuntansi di STIE Perbanas Surabaya. Dalam penulisan skripsi ini tidak lepas dari hambatan dan kesulitan, namun berkat bimbingan dan bantuan dari berbagai pihak, segala hambatan tersebut akhirnya dapat diatasi dengan baik.

Penulis menyadari bahwa penyusunan skripsi ini masih jauh dari kesempurnaan, sehingga banyak memerlukan segala bentuk kritik dan saran dari berbagai pihak yang bersifat membangun demi kesempurnaan penyusunan skripsi ini. Dalam kesempatan ini, penulis menyampaikan terima kasih yang sebesar-besarnya kepada:

1. Bapak Lutfi, S.E., M.Fin. selaku Ketua Sekolah Tinggi Ilmu Ekonomi Perbanas Surabaya.
2. Ibu Dr. Luciana Spica Almilia, S.E., M.Si. selaku Ketua Program Pendidikan Strata Satu Jurusan Akuntansi STIE Perbanas Surabaya.
3. Ibu Putri Wulanditya, SE., MAk., CPSAK. Selaku Dosen Pembimbing yang telah memberikan bimbingan dan dukungan dalam penyusunan skripsi ini.

4. Ibu Nurul Hasanah Uswati Dewi SE., M.Si., CTA selaku Dosen Wali saya di Sekolah Tinggi Ilmu Ekonomi Perbanas Surabaya.
5. Seluruh Staf dan Karyawan STIE Perbanas Surabaya.
6. Serta semua pihak yang telah memberikan bantuan dan dukungan dalam proses penyusunan skripsi ini.

Penulis berharap semoga skripsi ini dapat memberikan manfaat bagi para pembaca, serta menambah wawasan dalam bidang analisis laporan keuangan.

Surabaya, 20 Februari 2017

Penulis



DAFTAR ISI

HALAMAN JUDUL.....	i
HALAMAN PERSETUJUAN SIAP DIUJI.....	ii
HALAMAN LULUS UJIAN SKRIPSI.....	iii
HALAMAN PENGESAHAN SKRIPSI.....	iv
HALAMAN MOTTO DAN PERSEMBAHAN.....	v
KATA PENGANTAR	vii
DAFTAR ISI.....	ix
DAFTAR TABEL.....	xi
DAFTAR GAMBAR	xii
DAFTAR LAMPIRAN.....	xiii
ABSTRACK.....	xiv
ABSTRAK.....	xv
BAB I PENDAHULUAN.....	1
1.1 Latar Belakang Masalah.....	1
1.2 Perumusan Masalah	8
1.3 Tujuan Penelitian	9
1.4 Manfaat Penelitian	10
1.5 Sistematika Penulisan	11
BAB II TINJAUAN PUSTAKA.....	13
2.1 Penelitian Terdahulu	13
2.2 Landasan Teori	23
2.3 Kerangka Pemikiran	38
2.4 Hipotesis Penelitian	42
BAB III METODE PENELITIAN.....	43
3.1 Rancangan Penelitian.....	43
3.2 Batasan Penelitian.....	43
3.3 Identifikasi Variabel.....	44
3.4 Definisi Operasional dan Pengukuran Variabel.....	44
3.5 Populasi, Sampel dan Teknik Pengambilan Sampel.....	49
3.6 Data dan Metode Pengumpulan Data	50
3.7 Teknik Analisis Data.....	51
BAB IV GAMBARAN SUBYEK PENELITIAN DAN ANALISIS DATA....	59
4.1 Gambaran Subyek Penelitian.....	59
4.2 Analisis Data	61

4.3 Pembahasan.....	85
BAB V PENUTUP.....	96
5.1 Kesimpulan	96
5.2 Keterbatasan Penelitian.....	98
5.3 Saran	98

DAFTAR RUJUKAN
LAMPIRAN

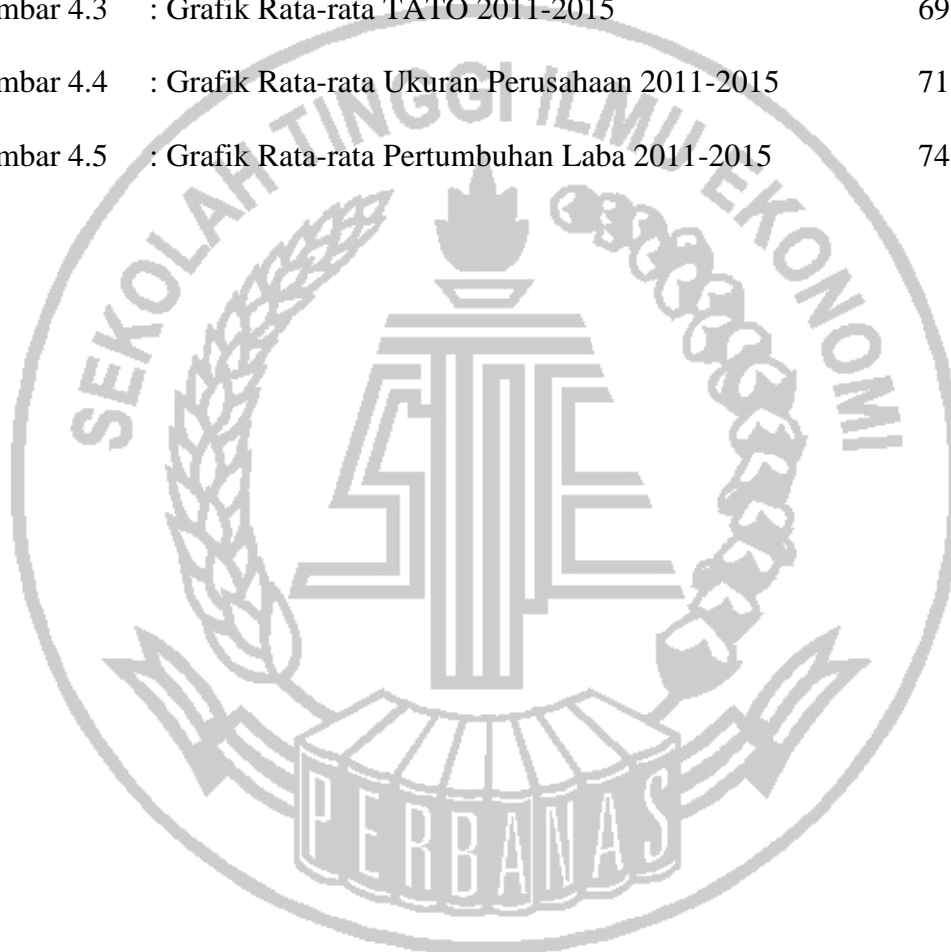


DAFTAR TABEL

	Halaman
Tabel 1.1 : Data Perusahaan Yang Mengalami Pertumbuhan Laba Pada Periode 2011-2015	3
Tabel 2.1 : Analisis GAP Pada Penelitian Terdahulu	22
Tabel 4.1 : Proses Seleksi Sampel	60
Tabel 4.2 : Daftar Sampel Perusahaan	61
Tabel 4.3 : Hasil Uji Statistik Deskriptif CR	62
Tabel 4.4 : Hasil Uji Statistik Deskriptif DER	65
Tabel 4.5 : Hasil Uji Statistik Deskriptif TATO	68
Tabel 4.6 : Hasil Uji Statistik Deskriptif Ukuran Perusahaan	70
Tabel 4.7 : Hasil Uji Statistik Deskriptif Pertumbuhan Laba	72
Tabel 4.8 : Data Perusahaan Yang Mengalami Pertumbuhan Laba Pada Periode 2011-2015	75
Tabel 4.9 : Hasil <i>Outlier</i> Data	76
Tabel 4.10 : Hasil Pengujian Normalitas Data	76
Tabel 4.11 : Hasil Pengujian Autokorelasi	78
Tabel 4.12 : <i>Durbin-Watson</i> Test Bound	78
Tabel 4.13 : Hasil Pengujian Heteroskedastisitas	79
Tabel 4.14 : Hasil Pengujian Multikolienaritas	81
Tabel 4.15 : Hasil Koefisien Determinasi (R^2)	83
Tabel 4.16 : Hasil Uji F	84
Tabel 4.17 : Hasil Hipotesis (t Test)	84

DAFTAR GAMBAR

	Halaman
Gambar 2.1 : Kerangka Pemikiran	41
Gambar 4.1 : Grafik Rata-rata CR 2011-2015	64
Gambar 4.2 : Grafik Rata-rata DER 2011-2015	67
Gambar 4.3 : Grafik Rata-rata TATO 2011-2015	69
Gambar 4.4 : Grafik Rata-rata Ukuran Perusahaan 2011-2015	71
Gambar 4.5 : Grafik Rata-rata Pertumbuhan Laba 2011-2015	74



DAFTAR LAMPIRAN

- Lampiran 1 : Daftar Perusahaan *Food and Beverage* yang Terdaftar di BEI
Periode 2011-2015
- Lampiran 2 : Daftar Perusahaan *Food and Beverage* yang Memenuhi Kriteria
- Lampiran 3 : Tabulasi Data *Current Ratio* (CR)
- Lampiran 4 : Tabulasi Data *Debt to Equity Ratio* (DER)
- Lampiran 5 : Tabulasi Data *Total Asset Turnover* (TATO)
- Lampiran 6 : Tabulasi Data Ukuran Perusahaan (*SIZE*)
- Lampiran 7 : Tabulasi Data Pertumbuhan Laba
- Lampiran 8 : Data Sampel Perusahaan *Food and Beverage* Sebelum dioutlier
- Lampiran 9 : Data Sampel Perusahaan *Food and Beverage* Sesudah dioutlier
- Lampiran 10 : Sortir Data CR berdasarkan Urutan Terbesar-Terkecil
- Lampiran 11 : Sortir Data DER berdasarkan Urutan Terbesar-Terkecil
- Lampiran 12 : Sortir Data TATO berdasarkan Urutan Terbesar-Terkecil
- Lampiran 13 : Sortir Data *SIZE* berdasarkan Urutan Terbesar-Terkecil
- Lampiran 14 : Sortir Data Pertumbuhan Laba berdasarkan Urutan Terbesar-
Terkecil
- Lampiran 15 : Uji Output SPSS

***THE INFLUENCE OF CURRENT RATIO, DEBT TO EQUITY RATIO,
TOTAL ASSET TURNOVER AND FIRM SIZE TO THE PROFIT GROWTH
OF FOOD AND BEVERAGE INDUSTRY LISTED IN BEI***

Zerlinda Gitta Anggraeni

2013310730

STIE Perbanas Surabaya

Email : 2013310730@students.perbanas.ac.id

ABSTRACT

The increase in profit growth happened in food and beverage companies to make the importance of this research. In 2016, Minister of Industry optimistic when the food and beverage industry will experience significant economic improvement because the government provides ease of licensing to invest. This research aims to determine the effect current ratio, debt to equity ratio, total asset turnover and firm size on the profit growth of food and beverage industry. Sixty four samples data of food and beverage industry listed in the Indonesia Stock Exchange during 2011-2015 were obtained by using purposive sampling technique. Technique of analyzing data that used multiple linear regression. The result of multiple linear regression that current ratio and debt to equity ratio has significant effect on profit growth and total asset turnover and firm size has not significant effect on profit growth of food and beverage industry. Current ratio, debt to equity ratio, total asset turnover and firm size influence on profit growth simultaneously on the profit growth of food and beverage industry.

Key words : Profit Growth, Current Ratio, Debt to Equity Ratio, Total Asset Turnover, and Firm Size

PENGARUH *CURRENT RATIO*, *DEBT TO EQUITY RATIO*, *TOTAL ASSET TURNOVER* DAN UKURAN PERUSAHAAN TERHADAP PERTUMBUHAN LABA PADA SEKTOR MAKANAN DAN MINUMAN YANG TERDAFTAR DI BEI

Zerlinda Gitta Anggraeni

2013310730

STIE Perbanas Surabaya

Email : 2013310730@students.perbanas.ac.id

ABSTRAK

Peningkatan pertumbuhan laba terjadi di perusahaan makanan dan minuman untuk membuat pentingnya penelitian ini. Pada 2016, Menteri Perindustrian optimis ketika industri makanan dan minuman akan mengalami peningkatan ekonomi yang signifikan karena pemerintah memberikan kemudahan perizinan untuk berinvestasi. Penelitian ini bertujuan untuk mengetahui pengaruh rasio lancar, rasio hutang terhadap ekuitas, perputaran total aset dan ukuran perusahaan terhadap pertumbuhan laba industri makanan dan minuman. Enam puluh empat sampel data industri makanan dan minuman yang terdaftar di Bursa Efek Indonesia selama 2011-2015 diperoleh dengan menggunakan teknik purposive sampling. Teknik analisis data yang digunakan regresi linier berganda. Hasil regresi linier berganda yang rasio lancar dan rasio hutang terhadap ekuitas memiliki pengaruh yang signifikan terhadap pertumbuhan laba dan perputaran total aset dan ukuran perusahaan berpengaruh tidak signifikan terhadap pertumbuhan laba industri makanan dan minuman. rasio lancar, rasio hutang terhadap ekuitas, perputaran total aset dan ukuran perusahaan berpengaruh terhadap pertumbuhan laba secara bersamaan pada pertumbuhan laba industri makanan dan minuman.

Kata kunci: Laba Pertumbuhan, Rasio Lancar, Rasio Utang atas Modal, Total Asset Turnover, dan Ukuran Perusahaan.