

**ANALISIS FAKTOR-FAKTOR YANG MEMPENGARUHI *DIVIDEND*  
*PAYOUT RATIO* (DPR) PADA PERUSAHAAN BUMN YANG  
TERDAFTAR DI BURSA EFEK INDONESIA (BEI)**

**SKRIPSI**

Diajukan Untuk Memenuhi Salah Satu Syarat Penyelesaian  
Program Pendidikan Strata Satu  
Jurusan Akuntansi



OLEH:

**GUSTI NAUFAL HAIDAR**  
**NIM : 2012310295**

**SEKOLAH TINGGI ILMU EKONOMI PERBANAS**

**SURABAYA**

**2017**

**ANALISIS FAKTOR-FAKTOR YANG MEMPENGARUHI *DIVIDEND*  
*PAYOUT RATIO* (DPR) PADA PERUSAHAAN BUMN YANG  
TERDAFTAR DI BURSA EFEK INDONESIA (BEI)**

**SKRIPSI**

Diajukan Untuk Memenuhi Salah Satu Syarat Penyelesaian  
Program Pendidikan Strata Satu  
Jurusan Akuntansi



OLEH:

**GUSTI NAUFAL HAIDAR**

**NIM : 2012310295**

**SEKOLAH TINGGI ILMU EKONOMI PERBANAS**

**SURABAYA**

**2017**

**ANALISIS FAKTOR-FAKTOR YANG MEMPENGARUHI DIVIDEND  
PAYOUT RATIO (DPR) PADA PERUSAHAAN BUMN YANG  
TERDAFTAR DI BURSA EFEK INDONESIA (BEI)**

Diajukan Oleh:

**GUSTI NAUFAL HAIDAR**

**NIM : 2012310295**

Skripsi ini telah dibimbing  
dan dinyatakan siap diujikan

Dosen Pembimbing,


Tanggal : 03 Februari 2017



(Dr. Nurmala Ahmar, S.E., Ak., M.Si., CA)

Co. Dosen Pembimbing,

Tanggal : 03 Februari 2017



(Muhammad Bisry Effendi, S Si., M.Si)

# SKRIPSI

## ANALISIS FAKTOR-FAKTOR YANG MEMPENGARUHI DIVIDEND PAYOUT RATIO (DPR) PADA PERUSAHAAN BUMN YANG TERDAFTAR DI BURSA EFEK INDONESIA (BEI)



**Ketua :Nurul Hasanah Uswati Dewi, S.E.,M.Si.,CTA**

**Sekretaris :Dr. Nurmala Ahmar, S.E.,M.Si.,Ak.,CA**

**Anggota :Dr. Nanang Shonhadji, S.E.,Ak.,M.Si.,CA.CIBA.,CMA**

## PENGESAHAN SKRIPSI

Nama : Gusti Naufal Haidar  
Tempat, Tanggal Lahir : Gresik, 14 April 1994  
N.I.M : 2012310295  
Jurusan : Akuntansi  
Program Pendidikan : Strata 1  
Konsentrasi : Akuntansi Keuangan  
Judul : Analisis Faktor-Faktor yang Mempengaruhi  
*Dividend Payout Ratio* (DPR) pada Perusahaan  
BUMN yang Terdaftar di Bursa Efek Indonesia  
(BEI)

Disetujui dan diterima baik oleh :

Dosen Pembimbing,  
Tanggal : 27 Maret 2017

Co. Dosen Pembimbing,  
Tanggal : 27 Maret 2017

  
(Dr. Nurmala Ahmar, S.E., Ak., M.Si., CA) (Muhammad Bisry Effendi, S Si., M.Si)

Ketua Program Sarjana Akuntansi,

Tanggal : 27 Maret 2017

  
(Dr. Luciana Spica Almilia, S.E., M.Si., QIA., CPSAK)

## HALAMAN MOTTO DAN PERSEMBAHAN

### MOTTO

*Semua yang ada di langit di bumi selalu minta  
(berdoa) kepadaNya, setiap waktu Dia dalam kesibukan*

*(Q.s. Ar-Rahman :29)*

*Berbuatlah kebaikan terhadap seluruh makhluk hidup  
dimuka bumi niscaya engkau akan mendapatkan  
balasan dariNya*

*(Gusti Naufal Haidar)*

*Kesalahan orang-orang pandai ialah menganggap  
yang lain bodoh, dan kesalahan orang-orang bodoh  
ialah menganggap orang lain pandai*

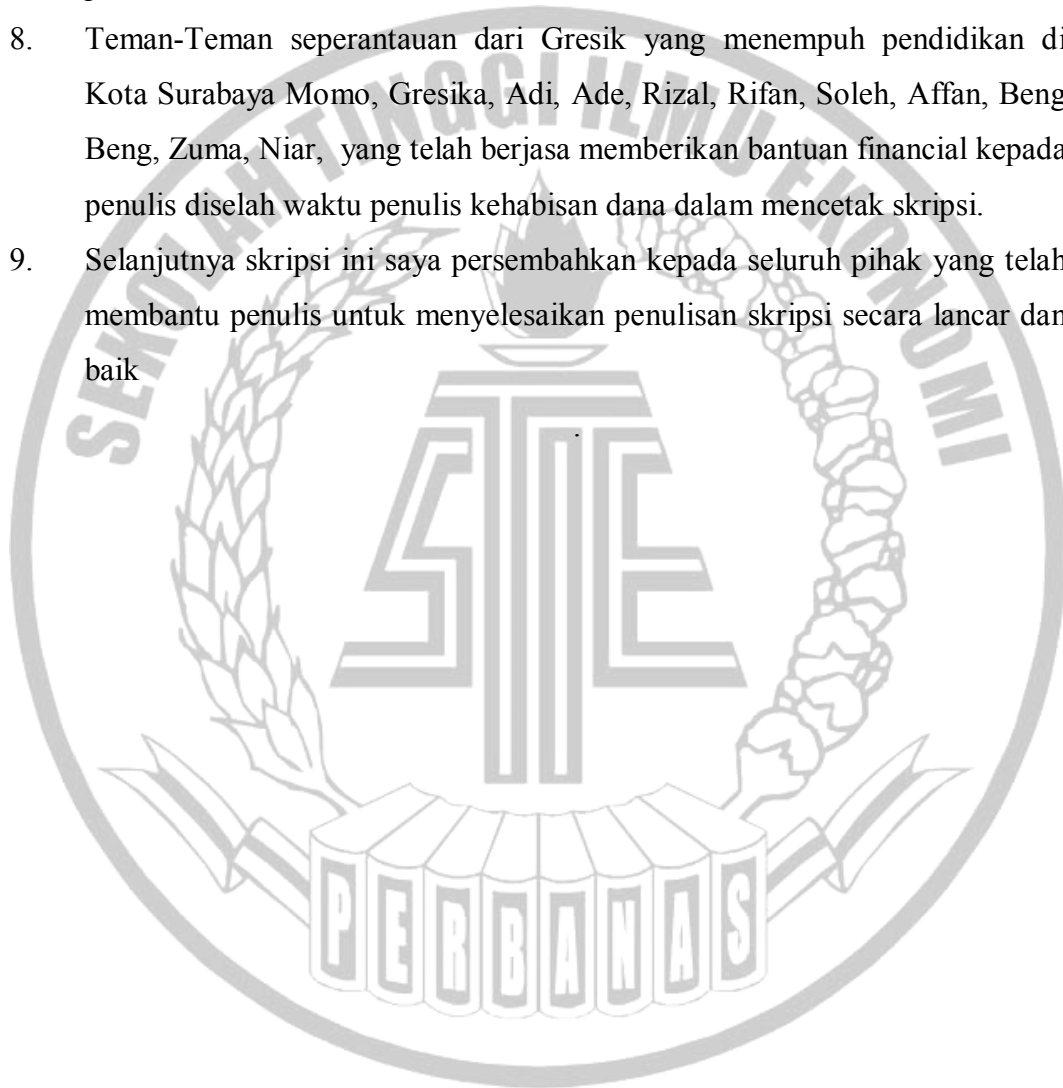
*(Pramoedya Ananta Toer)*

## PERSEMBAHAN

Syukur Alhamdulillah saya panjatkan kepada Allah SWT yang senantiasa memberikan anugerah yang berupa kesehatan, kekuatan, ilmu yang bermanfaat, kemudahan serta kelancaran sehingga Saya mampu menyelesaikan studi S1 dalam kurun waktu 4,5 tahun dan diakhiri dengan penyelesaian skripsi yang berjalan lancar. Sholawat serta salam tercurah kepada Nabi besar Muhammad SAW yang telah membimbing umatnya dari jaman jahiliyah ke jaman yang penuh cahaya. Terimakasih untuk semua yang telah memberikan inspirasi dan motivasi selama Saya menempuh studi, khususnya dalam penyelesaian skripsi ini, terutama.....

1. Kepada kedua Orangtua Saya Abah Gusti Mochammad Nazir dan Mama Sri Kadarwati yang selalu mendoakan, selalu mendukung dari segi moral dan financial, selalu membimbing dan mengarahkan saya untuk menjadi manusia yang jauh lebih baik lagi. Beliau adalah sosok yang tegas, sabar, dan penyayang, tanpa meraka mungkin saya tidak bisa sampai pada titik ini.
2. Saya ucapkan terimakasih kepada Kakak saya Gusti Galuh Sheilla Mayang Sari yang telah memberikan semangat dan dorongan kepada penulis agar dapat menyelesaikan penulisan skripsi ini.
3. Bapak Dr. Drs. Agus Samekto, Ak., M.Si. selaku Dosen Wali saya di Sekolah Tinggi Ilmu Ekonomi Perbanas Surabaya yang telah memberikan banyak pelajaran bermakna dalam kelas maupun diluar kelas.
4. Abah Syaiful selaku Abah angkat yang telah mengajarkan kepada penulis terkait makna kehidupan yang keras
5. Keluarga besar FFC selayaknya saudara kandung saya yang telah memberikan dorongan kepada penulis ketika penulis berada titik jenuh penulisan skripsi. Fahmi, Jony, Daeng, Kevin, Rido, Malfin, Vicky, Kaca, Samiran, Sukari, Tobel, Irfan, Irhas, Mas Tereng, Mas Beh, Terimakasih atas lelucon dan candaan yang meningkatkan motivasi penulis selama ini.

6. KELOMPEN yang terdiri dari Satwika, Nikita, Gea yang telah membantu penulis dalam berdiskusi, sharing pendapat, dan memberikan masukan yang hebat. Satu kata yang dapat menggambarkan kalian ialah ISTIMEWAH.
7. Selanjutnya skripsi ini saya persembahkan kepada keluarga besar PERBANAS FOOTBALL CLUB yang telah berdedikasi tinggi menemani penulis di keadaan suka dan duka.
8. Teman-Teman seperantauan dari Gresik yang menempuh pendidikan di Kota Surabaya Momo, Gresika, Adi, Ade, Rizal, Rifan, Soleh, Affan, Beng Beng, Zuma, Niar, yang telah berjasa memberikan bantuan financial kepada penulis diselah waktu penulis kehabisan dana dalam mencetak skripsi.
9. Selanjutnya skripsi ini saya persembahkan kepada seluruh pihak yang telah membantu penulis untuk menyelesaikan penulisan skripsi secara lancar dan baik





## KATA PENGANTAR

Puji syukur penulis panjatkan kehadirat Allah SWT karena berkat Rahmat dan Karunia-Nya penulis dapat menyelesaikan skripsi ini, yang berjudul **“Analisis Faktor-Faktor yang Mempengaruhi *Dividend Payout Ratio* (DPR) pada Perusahaan BUMN yang Terdaftar di Bursa Efek Indonesia (BEI)”**. Penulisan skripsi ini dimaksudkan untuk memenuhi satu syarat penyelesaian Program Pendidikan Strata Satu Jurusan Akuntansi Sekolah Tinggi Ilmu Ekonomi Perbanas Surabaya.

Penulis menyadari bahwa peran dari berbagai pihak sangatlah membantu penulis mulai dari masa perkuliahan hingga penyusunan skripsi ini karena bimbingan dan arahnya. Oleh karena itu, penulis ingin mengucapkan terima kasih kepada :

1. Bapak Lutfi, SE., M.Fin. selaku Ketua Sekolah Tinggi Ilmu Ekonomi Perbanas Surabaya.
2. Ibu Dr. Luciana Spica Almilia, S.E., M.Si., QIA., CPSAK selaku Ketua Program Pendidikan Strata Satu Jurusan Akuntansi STIE Perbanas Surabaya.
3. Ibu Dr. Nurmala Ahmar, S.E.,Ak.,M.Si.,CA selaku Dosen Pembimbing yang telah menyempatkan waktu disela kesibukannya dalam membimbing dan memberikan motivasi kepada penulis agar dapat menyelesaikan penulisan skripsi ini

4. Bapak Muhammad Bisyr Effendi, S Si., M.Si selaku Co. Dosen pembimbing yang telah memberikan bimbingan dan dukungan kepada penulis dalam penyusunan skripsi ini.
5. Bapak Dr. Drs. Agus Samekto, Ak., M.Si. selaku Dosen Wali saya di Sekolah Tinggi Ilmu Ekonomi Perbanas Surabaya yang telah memberikan banyak pelajaran kepada penulis.
6. Seluruh Staf dan Karyawan STIE Perbanas Surabaya.
7. Serta semua pihak yang tidak bisa saya sebutkan satu persatu, sekali lagi saya ucapkan terima kasih.

Penulis menyadari bahwa dalam Tugas Akhir ini jauh dari kesempurnaan. Oleh karena itu penulis mengharapkan saran dan kritik dari semua pihak yang berguna untuk skripsi ini.

Surabaya, 14 Maret 2017

Penulis

## DAFTAR ISI

Halaman Judul .....	i
Halaman Persetujuan Siap di Uji .....	ii
Halaman Lulus Ujian Skripsi .....	iii
Halaman Pengesahan Skripsi .....	iv
Halaman Motto dan Persembahan .....	v
Kata Pengantar .....	viii
Daftar Isi .....	x
Daftar Tabel .....	xii
Daftar Gambar .....	xiii
Daftar Lampiran .....	xiv
Abstrak .....	xv
<b>BAB I PENDAHULUAN</b>	
1.1 Latar Belakang Masalah .....	1
1.2 Rumusan Masalah .....	5
1.3 Tujuan Penelitian .....	6
1.4 Manfaat Penelitian .....	6
1.5 Sistematika Penelitian .....	7
<b>BAB II TINJAUAN PUSTAKA</b>	
2.1 Penelitian Terdahulu .....	9
2.2 Landasan Teori .....	27
2.2.1 <i>Signaling Theory</i> .....	27
2.2.2 <i>Dividen</i> .....	28
2.2.3 <i>Kebijakan Dividen</i> .....	29
2.2.4 <i>Dividend Payout Ratio (DPR)</i> .....	30
2.2.5 <i>Return On Asset</i> .....	30
2.2.6 <i>Current Ratio</i> .....	31
2.2.7 <i>Asset Growth</i> .....	32
2.2.8 <i>Firm Size</i> .....	32
2.2.9 Pengaruh <i>Return On Asset</i> terhadap <i>Dividend Payout Ratio</i> .....	33
2.2.10 Pengaruh <i>Current Ratio</i> terhadap <i>Dividend Payout Ratio</i> .....	33
2.2.11 Pengaruh <i>Asset Growth</i> terhadap <i>Dividend Payout Ratio</i> .....	34
2.2.12 Pengaruh <i>Firm Size</i> terhadap <i>Dividend Payout Ratio</i> .....	35
2.3 Kerangka Pemikiran .....	35
2.4 Hipotesis Penelitian .....	36
<b>BAB III METODE PENELITIAN</b>	
3.1 Rancangan Penelitian .....	37

3.2	Batasan Penelitian.....	37
3.3	Identifikasi Variabel.....	38
3.4	Definisi Operasional dan Pengukuran Variabel.....	38
3.5	Populasi, Sampel dan Teknik Pengambilan Sampel.....	40
3.6	Data dan Metode Pengumpulan Data.....	41
3.7	Teknik Analisis Data.....	41
3.7.1	Analisis Deskriptif.....	41
3.7.2	Asumsi Klasik.....	42
3.7.3	Analisis Regresi.....	44
BAB IV	GAMBARAN SUBYEK PENELITIAN DAN ANALISIS DATA	
4.1	Gambaran Subyek Penelitian.....	48
4.2	Analisis Data.....	56
4.2.1	Analisis Statistik Deskriptif.....	56
4.2.2	Uji Asumsi Klasik.....	68
4.2.3	Analisis Regresi Linier.....	72
4.3	Pembahasan.....	78
BAB V	PENUTUP	
5.1	Kesimpulan.....	83
5.2	Saran.....	87
DAFTAR RUJUKAN		
LAMPIRAN		

## DAFTAR TABEL

	Halaman	
Tabel 2.1	Penelitian Terdahulu	27
Tabel 4.1	Kriteria Pengambilan Sampel	49
Tabel 4.2	Analisis Statistik Deskriptif	56
Tabel 4.3	Perkembangan Rasio <i>Dividend Payout Ratio</i>	57
Tabel 4.4	Perkembangan Rasio <i>Return On Asset</i>	59
Tabel 4.5	Perkembangan Rasio <i>Asset Growth</i>	61
Tabel 4.6	Perkembangan Rasio <i>Firm Size</i>	64
Tabel 4.7	Perkembangan Rasio <i>Current Ratio</i>	66
Tabel 4.8	Hasil Uji Normalitas	68
Tabel 4.9	Hasil Uji Heteroskedastisitas	69
Tabel 4.10	Hasil Uji Autokorelasi	70
Tabel 4.11	Hasil Uji Multikolonieritas	71
Tabel 4.12	Hasil Uji Regresi Linier Berganda	72
Tabel 4.13	Hasil Uji Signifikan Simultan (Uji F)	74
Tabel 4.14	Hasil Uji Koefisien Determinasi	74
Tabel 4.15	Hasil Uji Parsial (UJI-t)	77


## DAFTAR GAMBAR

	halaman
Gambar 1.1 Tingkat Rata-Rata <i>Dividend Payout Ratio</i>	4
Gambar 2.1 Kerangka Pemikiran	36
Gambar 4.1 Tingkat Rata-Rata Variabel DPR	58
Gambar 4.2 Tingkat Rata-Rata Variabel ROA	60
Gambar 4.3 Tingkat Rata-Rata Variabel <i>Asset Growth</i>	62
Gambar 4.4 Tingkat Rata-Rata Variabel <i>Firm Size</i>	65
Gambar 4.5 Tingkat Rata-Rata Variabel <i>Current Ratio</i>	67



## DAFTAR LAMPIRAN

- Lampiran 1 Sampel Awal
- Lampiran 2 Sampel Awal Sebelum *Outlier*
- Lampiran 3 Sampel Akhir Setelah *Outlier*
- Lampiran 4. Perhitungan *Dividend Payout Ratio* (DPR)
- Lampiran 5 Perhitungan *Return On Asset* (ROA)
- Lampiran 6 Perhitungan *Current Ratio* (CR)
- Lampiran 7 Perhitungan *Assets Growth*
- Lampiran 8 Perhitungan *Firm Size*
- Lampiran 9 Tabel Rata-Rata Variabel per Tahun
- Lampiran 10 Output Uji Deskriptif
- Lampiran 11 Jadwal Penulisan Skripsi



**ANALISIS FAKTOR-FAKTOR YANG MEMPENGARUHI DIVIDEND  
PAYOUT RATIO (DPR) PADA PERUSAHAAN BUMN YANG  
TERDAFTAR DI BURSA EFEK INDONESIA (BEI)**

Gusti Naufal Haidar  
STIE Perbanas Surabaya  
[gusti\\_naufal888@yahoo.com](mailto:gusti_naufal888@yahoo.com)

**RINGKASAN**

Penelitian ini dilakukan untuk menguji variabel *Return On Asset* (ROA), *Current Ratio*, *Firm Size*, *Asset Growth* terhadap *Dividend Payout Ratio* (DPR) pada perusahaan BUMN yang terdaftar di Bursa Efek Indonesia (BEI) periode 2011-2015. Fokus dari penelitian ini adalah untuk menganalisis pengaruh dari variabel-variabel tersebut terhadap *Dividend Payout Ratio* (DPR).

Dalam penelitian ini pemelihan sampel dilakukan dengan metode *Purposive Sampling*. Data diperoleh berdasarkan publikasi *Indonesia Capital Market Directory* (ICMD) tahun 2011, 2012, 2013, 2014, 2015 dan *IDX Static*. Sampel dalam penelitian ini sebanyak 13 perusahaan dari 20 perusahaan BUMN yang terdaftar di BEI. Penelitian ini menggunakan teknik analisis data dengan metode analisis regresi linier berganda.

Hasil penelitian ini menunjukkan bahwa *Return On Asset* (ROA), *Curret Ratio*, *Asseth Growth* berpengaruh terhadap *Dividend Payout Ratio* (DPR), sedangkan *Firm Size* tidak berpengaruh terhadap *Dividend Payout Ratio* (DPR).

**Kata Kunci** : *Dividend Payout Ratio*, *Return On Assett*, *Current Ratio*, *Asset Growth*, *Firm Size*



***ANALYZING FACTORS THAT INFLUENCE DIVIDEND PAYOUT RATIO (DPR) IN  
COMPANY OF STATE-OWNED ENTERPRISES (SOEs) REGISTERED IN  
INDONESIA STOCK EXCHANGE***

Gusti Naufal Haidar  
STIE Perbanas Surabaya  
[gusti\\_naufal888@yahoo.com](mailto:gusti_naufal888@yahoo.com)

**ABSTRACT**

*This research aims to test Return On Asset (ROA), Current Ratio, Firm Size, and Asset Growth variables to Dividend Payout Ratio (DPR) in company of SOEs' which has been registered in Indonesia Stock Exchange period 2011-2015. It also focuses on analyzing influences from the variables to Dividend Payout Ratio (DPR).*

*The method that the researcher uses to choose sample is Purposive Sampling method. While, data is taken from Indonesia Capital Market Directory (ICMD) publications in 2011, 2012, 2013, 2014, 2015 and also IDX Static. Sample in this research consists of 13 companies of 20 SOEs' company which has been registered in IDX. Data analysis technique uses multiple linear regression analysis method.*

*The result of this research shows that Return On Asset (ROA), Current Ratio, Asset Growth do affect Dividend Payout Ratio (DPR), while Firm Size does not affect Dividend Payout Ratio (DPR).*

**Keywords** : *Dividend Payout Ratio, Return On Assett, Current Ratio, Asset Growth, Firm Size*