

**ANALISIS PENGARUH *INTELLECTUAL CAPITAL* TERHADAP
RETURN ON EQUITY (ROE) DAN *RETURN ON
ASSET (ROA)* PADA PERUSAHAAN YANG
MASUK DALAM INDEKS LQ45**

S K R I P S I

Diajukan untuk Memenuhi Salah Satu Syarat Penyelesaian
Program Pendidikan Sarjana
Program Studi Akuntansi




Oleh :

ARISANDY ZANDA TURMUDI

NIM : 2013310059

**SEKOLAH TINGGI ILMU EKONOMI PERBANAS
SURABAYA
2017**

**ANALISIS PENGARUH INTELLECTUAL CAPITAL TERHADAP
RETURN ON EQUITY (ROE) DAN RETURN ON
ASSET (ROA) PADA PERUSAHAAN YANG
MASUK DALAM INDEKS LQ45**



Diajukan oleh:

ARISANDY ZANDA TURMUDI

2013310059

Skripsi ini telah dibimbing
Dan dinyatakan siap diajukan

Dosen Pembimbing,
Tanggal : 25 Jan 2017

(Dra. Gunasti Hudiwinarsih, Ak.,M.Si)

SKRIPSI

ANALISIS PENGARUH *INTELLECTUAL CAPITAL* TERHADAP *RETURN ON EQUITY (ROE)* DAN *RETURN ON ASSET (ROA)* PADAPERUSAHAAN YANG MASUK DALAM INDEKS LQ45

Disusun oleh

ARISANDY ZANDA TURMUDI

NIM : 2013310059

Dipertahankan di depan Tim Penguji
dan dinyatakan Lulus Ujian Skripsi
pada tanggal *13 Feb 2017*

Tim Penguji

Ketua : Nurul Hasanah Uswati Dewi, S.E., M.Si., CTA

Sekretaris : Dra. Gunasti Hudiwinarsih, Ak., M.Si

Anggota : Erida Herlina, S.E., M.Si


PENGESAHAN SKRIPSI

Nama : Arisandy Zanda Turmudi
Tempat, Tanggal Lahir : Banyuwangi, 25 Agustus 1994
N.I.M : 2013310059
Jurusan : Akuntansi
Progam Pendidikan : Strata I
Konsentrasi : Akuntansi Keuangan
J u d u l : Analisis Pengaruh *Intellectual Capital* Terhadap *Return On Equity* (ROE) dan *Return On Asset* (ROA) pada Perusahaan yang Masuk dalam Indeks LQ45

Disetujui dan diterima baik oleh :

Dosen Pembimbing


Tanggal 07 Apr 2017



Dra. Gunasti Hudiwinarsih, Ak., M.Si

Ketua Progam Studi Sarjana Akuntansi

Tanggal 05 Apr 2017



Dr. Luchana Spica Almilia, S.E., M.Si., QIA., CPSAK

MOTTO DAN PERSEMBAHAN

MOTTO

“Don’t become despondent when things go against your desires, just pray and struggle that’s how Islam will teach you”

(Jangan bersedih jika sesuatu terjadi tidak sesuai dengan keinginanmu, terus berdoa dan berusaha. Begitulah Islam memberikanmu hikmah)

PERSEMBAHAN

1. Ucapan syukur dan terimakasih untuk Allah SWT yang tak berhenti dalam memberikan petunjuk dan kelancaran atas terselesaikannya skripsi saya.
2. Terimakasih untuk Ayah dan Mama atas segala kasih sayang dan nasehatnya. Berkat restu dan doa kalianlah Sandy dapat menyelesaikan skripsi ini dengan mudah.
3. Terimakasih untuk Aniatul Mabruroh, *you’re the best partner in my life.*
4. Terimakasih untuk Ibu Gunasti selaku dosen pembimbing atas bimbingan dan arahnya.
5. Terimakasih untuk sahabat “Anjing Laut” terutama Vadoil, Sholeh, Boncil, Astec, Mensen, Kentir, Mamek, Raidy, Obam, dan Klowor atas dukungannya dalam memberikan hiburan dan canda tawanya. *See you on top.*
6. Terimakasih untuk Warkop Rejeki, Warkop Pojok, dan Warkop Eddy atas sumbangsuhnya dalam penyediaan *wifi* untuk melancarkan pengerjaan skripsi.

KATA PENGANTAR

Puji syukur atas kehadiran Allah SWT berkat rahmat-Nya sehingga penulis dapat menyelesaikan skripsi ini yang berjudul **Analisis Pengaruh *Intellectual Capital* Terhadap *Return On Equity* (ROE) dan *Return On Asset* (ROA) pada Perusahaan yang Masuk dalam Indeks LQ45**. Penulisan skripsi ini dimaksudkan untuk memenuhi salah satu syarat penyelesaian program pendidikan strata satu jurusan akuntansi Sekolah Tinggi Ilmu Ekonomi Perbanas Surabaya. Penulis menyadari bahwa tanpa bantuan dan bimbingan dari berbagai pihak sangatlah sulit.

Dalam penulisan skripsi ini penulis telah banyak menerima bimbingan dan bantuan dari berbagai pihak. Penulis ingin mengucapkan terimakasih kepada :

1. Bapak Dr. Lutfi, SE., M.Fin. selaku Ketua Sekolah Tinggi Ilmu Ekonomi Perbanas Surabaya.
2. Ibu Dr. Luciana Spica Almilia, SE., M.Si., QIA., CPSAK. selaku Ketua Program Studi S1 Akuntansi STIE Perbanas Surabaya.
3. Ibu Dra. Gunasti Hudiwinarsih, Ak., M.Si. selaku Dosen Pembimbing yang telah memberikan arahan dan dukungan dalam penyusunan skripsi ini.
4. Ibu Supriyati, SE., Ak., M.Si., CA. selaku Dosen Wali saya di STIE Perbanas Surabaya.
5. Serta semua pihak yang tidak bisa saya sebutkan satu persatu, sekali lagi saya ucapkan terimakasih.

Penulis menyadari bahwa dalam Tugas Akhir ini jauh dari kesempurnaan , oleh karena itu penulis mengharapkan saran dan kritik dari semua pihak dalam memperbaiki skripsi ini.

Surabaya, 29 Maret
2017

Penulis

DAFTAR ISI

HALAMAN JUDUL	i
HALAMAN PERSETUJUAN SIAP UJI.....	ii
HALAMAN LULUS UJIAN SKRIPSI.....	iii
HALAMAN PENGESAHAN SKRIPSI.....	iv
HALAMAN MOTTO & PERSEMBAHAN.....	v
KATA PENGANTAR.....	vi
DAFTAR ISI.....	vii
DAFTAR TABEL.....	ix
DAFTAR GAMBAR.....	x
DAFTAR LAMPIRAN	xi
ABSTRACT	xii

BAB I PENDAHULUAN

1.1 Latar Belakang	1
1.2 Rumusan Masalah	4
1.3 Tujuan Penelitian	4
1.4 Manfaat Penelitian	5
1.5 Sistematika Penulisan Skripsi.....	6

BAB II LANDASAN TEORI

2.1 Penelitian Terdahulu	8
2.2 Landasan Teori.....	16
2.3 Kerangka Pemikiran.....	28
2.4 Hipotesis.....	29

BAB III METEDOLOGI PENELITIAN

3.1 Rancangan Penelitian.....	31
3.2 Batasan Penelitian.....	32
3.3 Identifikasi Variabel.....	32
3.4 Definisi Operasional dan Pengukuran Variabel.....	33
3.5 Populasi, Sample dan Teknik Pengambilan Sampel.....	37
3.6 Data dan Metode Pengumpulan Data.....	38
3.7 Teknik Analisis Data.....	39

BAB IV GAMBARAN SUBYEK PENELITIAN & ANALISIS DATA

4.1 Gambaran Subyek Penelitian.....	46
4.2 Analisis Data.....	48
4.3 Pembahasan.....	71

BAB V PENUTUPAN

5.1 Kesimpulan.....	81
5.2 Keterbatasan.....	82
5.3 Saran.....	83

**DAFTAR RUJUKAN
LAMPIRAN**

DAFTAR TABEL

	Halaman
Tabel 2.1 : Matriks Penelitian Terdahulu	15
Tabel 4.1 : Seleksi Pemilihan Sampel Penelitian	48
Tabel 4.2 : Statistik Deskriptif	49
Tabel 4.3 : Data Perusahaan yang Memiliki Nilai VACA diatas Nilai Rata-rata	52
Tabel 4.4 : Data Perusahaan yang Memiliki Nilai VAHU diatas Nilai Rata-rata	54
Tabel 4.5 : Data Perusahaan yang Memiliki Nilai STVA diatas Nilai Rata-rata	56
Tabel 4.6 : Data Perusahaan yang Memiliki Nilai ROE diatas Nilai Rata-rata	59
Tabel 4.7 : Data Perusahaan yang Memiliki Nilai ROE diatas Nilai Rata-rata	61
Tabel 4.8 : Hasil Uji Normalitas (Vaiabel Dependen ROE)	63
Tabel 4.9 : Hasil Uji Normalitas (Vaiabel Dependen ROA)	64
Tabel 4.10 : Hasil Uji Multikolinieritas	65
Tabel 4.11 : Hasil Uji Regresi Linear Berganda (ROE)	66
Tabel 4.12 : Hasil Uji Regresi Linear Berganda (ROA)	67
Tabel 4.13 : Hasil Uji Statistik F (ROE)	68
Tabel 4.14 : Hasil Uji Statistik F (ROA)	68
Tabel 4.15 : Hasil Uji Statistik Koefisien Determinasi (ROE)	69
Tabel 4.16 : Hasil Uji Statistik Koefisien Determinasi (ROA)	69
Tabel 4.17 : Hasil Uji Statistik t (ROE)	70
Tabel 4.18 : Hasil Uji Statistik t (ROA)	71

DAFTAR GAMBAR

	Halaman
Gambar 2.1 : Kerangka Pemikiran	29
Gambar 4.1 : Rata-rata (<i>Mean</i>) VACA	51
Gambar 4.2 : Rata-rata (<i>Mean</i>) VAHU	54
Gambar 4.3 : Rata-rata (<i>Mean</i>) STVA	56
Gambar 4.4 : Rata-rata (<i>Mean</i>) Return on Equity (ROE)	58
Gambar 4.5 : Rata-rata (<i>Mean</i>) Return on Asset (ROA)	61

DAFTAR LAMPIRAN

- Lampiran 1 : Tabulasi Data
- Lampiran 2 : Subyek Penelitian
- Lampiran 3 : Hasil Analisis Deskriptif
- Lampiran 4 : Hasil Uji Asumsi Klasik
- Lampiran 5 : Hasil Uji Hipotesis
- Lampiran 6 : Jadwal Penulisan Skripsi
- Lampiran 7 : Surat Pernyataan
- Lampiran 8 : Hasil TURNITIN

**ANALYZE THE EFFECT OF INTELLECTUAL CAPITAL ON RETURN
ON EQUITY (ROE) AND RETURN ON ASSETS (ROA) IN THE
COMPANIES INCLUDED IN THE LQ45 INDEX**

ARISANDY ZANDA TURMUJI
STIE Perbanas Surabaya
Email : zarisandy@gmail.com

ABSTRACT

The era of globalization and free trade has occurred and every country should be ready with their competition in the business world that is increasingly competitive. The advent of the World Trade Organization (WTO) at the global level and the ASEAN Free Trade Area (AFTA) on the regional level is an indication of the creation of free trade globalization. In order to survive, companies must transform business processes that was originally based on labor-based business into knowledge based business. This study aimed to analyze the effect of intellectual capital on Return on Equity (ROE) and Return on Assets (ROA) in the companies included in the LQ45 Index periode 2013-2015. There are 23 companies which fulfill the criteria to be the sample of research. The research sample were selected using purposive sampling method. The analytical method use multiple linear regression analysis. From the result of test showed that the variable VACA and VAHU have a significant effect on ROE and ROA. While the variable STVA didn't have significant effect on ROE and ROA.

Keyword : Value Added of Capital Coefficient (VACA), Value Added of Human Capital (VAHU), Structural Capital Value Added (STVA), Return on Equity (ROE), Return on Assets (ROA)

**ANALISIS PENGARUH INTELLECTUAL CAPITAL TERHADAP
RETURN ON EQUITY (ROE) DAN RETURN ON
ASSET (ROA) PADA PERUSAHAAN YANG
MASUK DALAM INDEKS LQ45**

ARISANDY ZANDA TURMUDI
STIE Perbanas Surabaya
Email : zarisandy@gmail.com

ABSTRAK

Era globalisasi dan perdagangan bebas telah terjadi dan setiap negara harus siap dengan adanya persaingan di dunia bisnis yang kian kompetitif. Meningkatnya persaingan antar perusahaan menyebabkan setiap perusahaan dituntut untuk lebih meningkatkan dan mengembangkan kegiatan bisnisnya terutama pada sektor operasi perusahaan. Munculnya *World Trade Organization* (WTO) pada tingkat global dan *ASEAN Free Trade Area* (AFTA) pada tingkat regional merupakan indikasi terciptanya globalisasi perdagangan bebas. Agar dapat bertahan, perusahaan harus mengubah proses bisnis yang pada awalnya didasarkan pada *labour based business* menjadi *knowledge based business*. Penelitian ini bertujuan untuk mengetahui pengaruh komponen *Intellectual Capital* yaitu *Value Added of Capital Coefficient* (VACA), *Value Added of Human Capital* (VAHU) dan *Structural Capital Value Added* (STVA) terhadap kinerja keuangan yang diproksikan dengan *Return on Equity* (ROE) dan *Return on Asset* (ROA) pada perusahaan yang masuk pada indeks LQ45 pada tahun 2013 – 2015. Pada penelitian ini terdapat 23 perusahaan yang terpilih dan sesuai dengan kriteria dalam pemilihan sample yang menggunakan metode *purposive sampling*. Penelitian ini menggunakan regresi linier berganda sebagai alat uji analisisnya. Hasil penelitian ini menunjukkan bahwa variable VACA dan VAHU memiliki pengaruh yang signifikan terhadap ROE dan ROA, sedangkan variable STVA tidak memiliki pengaruh yang signifikan terhadap ROE dan ROA.

Kata Kunci : Value Added of Capital Coefficient (VACA), Value Added of Human Capital (VAHU), Structural Capital Value Added (STVA), Return on Equity (ROE), Return on Assets (ROA)