

**PENGARUH PROFITABILITAS, *LEVERAGE* DAN UKURAN
PERUSAHAAN TERHADAP *TIMELINESS* LAPORAN
KEUANGAN PADA INDUSTRI BARANG
KONSUMSI DI BEI PERIODE
2013 – 2015**

S K R I P S I

Diajukan untuk Memenuhi Salah Satu Syarat Penyelesaian
Program Pendidikan Sarjana
Jurusan Akuntansi



OLEH :

DWI YUNITASARI

2013310750

SEKOLAH TINGGI ILMU EKONOMI PERBANAS

SURABAYA

2017

**PENGARUH PROFITABILITAS, *LEVERAGE* DAN UKURAN
PERUSAHAAN TERHADAP *TIMELINESS* LAPORAN
KEUANGAN PADA INDUSTRI BARANG
KONSUMSI DI BEI PERIODE
2013 – 2015**

SKRIPSI

Diajukan untuk Memenuhi Salah Satu Syarat Penyelesaian
Program Pendidikan Sarjana
Jurusan Akuntansi



OLEH :

DWI YUNITASARI

2013310750

**SEKOLAH TINGGI ILMU EKONOMI PERBANAS
SURABAYA
2017**

**PENGARUH PROFITABILITAS, *LEVERAGE* DAN UKURAN
PERUSAHAAN TERHADAP *TIMELINESS* LAPORAN
KEUANGAN PADA INDUSTRI BARANG
KONSUMSI DI BEI PERIODE
2013 – 2015**

Diajukan oleh:


DWI YUNITASARI

NIM : 2013310750

Skripsi ini telah dibimbing
Dan dinyatakan siap diujikan

Dosen Pembimbing

Tanggal : 12 April 2017



(Riski Aprillia Nita, SE., MA)

SKRIPSI

PENGARUH PROFITABILITAS, *LEVERAGE* DAN UKURAN PERUSAHAAN TERHADAP *TIMELINESS* LAPORAN KEUANGAN PADA INDUSTRI BARANG KONSUMSI DI BEI PERIODE 2013 – 2015

Disusun oleh :

DWI YUNITASARI

NIM : 2013310750


Dipertahankan di depan Tim Penguji
dan dinyatakan Lulus Ujian Skripsi
pada tanggal 23 Februari 2017

Tim Penguji

Ketua : Putri Wulanditya, S.E., M.Ak., CPSAK

Sekretaris : Riski Aprilia Nita, S.E., M.A.

Anggota : Dra. Joicenda Nahumury, M.Si., Ak., CA.,CTA



PENGESAHAN SKRIPSI

Nama : DWI YUNITASARI
Tempat, Tanggal Lahir : Pasuruan, 06 Juni 1995
N.I.M : 2013310750
Program Studi : Akuntansi
Program Pendidikan : Sarjana
Konsentrasi : Akuntansi Keuangan
Judul : Pengaruh Profitabilitas, *leverage*, dan Ukuran Perusahaan Terhadap *Timeliness* Laporan Keuangan Pada Industri Barang Konsumsi Di BEI Periode 2013-2015

Disetujui dan diterima baik oleh :

Ketua Program Studi Sarjana Akuntansi,

Dosen Pembimbing,

Tanggal : 13 April 2017

Tanggal : 12 April 2017

Dr. Luciana Spica Almilia, S.E., M.Si., OIA., CPSAK

(Riski Aprilia Nita, SE., MA)

HALAMAN MOTTO

The logo of Sekolah Tinggi Ilmu Ekonomi (STIE) Perbanas is a circular emblem. It features a central torch with a flame, set against a background of a laurel wreath. Below the wreath is a banner with the word 'PERBANAS' written in capital letters. The outer ring of the emblem contains the text 'SEKOLAH TINGGI ILMU EKONOMI' in capital letters.

**Sukses tidak datang dari apa
yang diberikan oleh orang lain,
tapi datang dari keyakinan dan
kerja keras kita sendiri**

HALAMAN PERSEMBAHAN

Alhamdulillah..Alhamdulillah..Alhamdulillahirobbil'alamin..

Sujud syukurku kusembahkan kepadaMU Tuhan yang Maha Agung nan Maha Tinggi nan Maha Adil nan Maha Penyayang, atas takdirmu telah kau jadikan aku manusia yang senantiasa berpikir, berilmu, beriman dan bersabar dalam situasi apapun untuk menyelesaikan tugas akhir dalam pendidikan sarjana yang dapat terselesaikan selama 3,5tahun. Semoga keberhasilan ini menjadi satu langkah awal bagiku untuk meraih cita-cita besarku.

Terima kasih untuk kedua orang tua dan kakak yang telah membimbingku selama ini tanpa henti dan tanpa berkeluh kesah. Terima kasih atas semua dukungannya dan sarannya yang dapat memotivasiku selama ini dan selalu memberikan semangat, kasih sayang dan menjadi keluarga terbaik buat saya. Khusus untuk kedua orang tua, maafkan semua kesalahan saya selama ini. Sampai waktu yang tak berujung rasa terima kasihku ini selalu ku ucapkan pada kalian. Terima kasih atas perjuangan dalam mendidik dan membimbingku dengan sangat sabar dan penuh perhatian. Tiada yang lebih berharga dari pengorbanan kalian selama ini. Semoga saya jadi anak yang berhasil dan sukses yang dapat membahagian kalian.

Terima kasih kepada Ibu Riski Aprilia Nita, S.E., M.A. selaku dosen pembimbing skripsi yang telah sabar, perhatian, dan penuh kearifan dalam membimbing saya.. Terima kasih banyak atas waktu yang diluangkan untuk membimbing proses skripsi, terima kasih atas ilmu yang diajarkan. Terima kasih juga untuk rekan-rekan bimbingan saya, Fitri, Reta, Lidya, Eli, Wuri, Sally, Fi'ah, Fira, Jenny, Yasfin, dan atas kerja sama dan semangatnya dalam pengerjaan skripsi ini. Puji Tuhan kita lulus tepat waktu dan semoga ilmu yang kita peroleh dapat bermanfaat untuk di masa yang akan datang.

Terima kasih untuk semua dosen-dosen STIE Perbanas Surabaya yang pernah mengajarku dengan ilmu yang engkau berikan. Terima kasihku yang tiada tara ku ucapkan untukmu. Terima kasih atas ilmu yang telah diajarkan, semoga bermanfaat hingga nanti.

Terima kasih untuk Aniza, Evi, Ayu, Ruziana dan paling super support yaitu Harwinanda. Terima kasih atas support yang diberikan selama ini hingga saya lulus 3,5 tahun. Semoga kita tetap menjadi sahabat hingga kita tua dan semoga kita tidak saling melupakan ketika kita sudah sukses.

Terima kasih kepada “Betina Tangguh” yang sudah merevisi namanya menjadi “Anti Pedot Seduluran” Siti Noorhandayani, Birgitta Shannen Vini Venensia, Fitri Nurul Hidayah, Windy Nur Farkhaty, Candra Ayu Dewi A.P dan Eri Aptiani Lestari yang telah menjadi sahabat saya selama saya kuliah. Terima kasih atas support, perhatian, kritik dan saran, waktu yang diberikan, serta apapun yang telah diberikan kepada saya ketika saya mengalami kesedihan dan kesenangan dalam permasalahan saya selama ini saya alami.

Terima kasih untuk rekan-rekan Admisi PMB 2016. Aniza, Dita, Evi, Fanta, Iis, Irza, Mushonif, Novia, Ayu, Oivian, Recky, Suci, Sufi, Tutut, Noisa dan Vicky selama saya menjadi admisi terimakasih atas kerjasamanya dan terima kasih juga telah bersama-sama saya menjadi pelayan yang baik dan selalu tersenyum di depan customer dalam berbagai kegiatan. Tanpa kalian, saya tidak akan mengerti bagaimana cara bertanggung jawab secara tim dan bagaimana menjadi seorang pekerja dan pemimpin dalam sebuah organisasi.

Terima kasih untuk grup “Rempong-Pong” yang berganti nama menjadi “Efisien”. Rizcha, Anisa, Ninik, Marcella, Yeni, Mas Arif. Yang memberi dukungan dan support yang tiada habisnya travelling kemana-mana meskipun hanya wacana, hingga saya lulus duluan semoga kalian cepat menyusul saya dan persahabatan kita tetap awet mulai menginjak zaman SMA sampai kelak tua. serta orang-orang disekelilingku yang tidak bisa saya sebutkan satu-persatu baik teman luar kampus atau teman dalam kampus. Terima kasih atas support, perhatian, waktu kebersamaan, kritik dan saran, dan apapun itu yang telah diberikan kepada saya ketika saya sedang susah atau senang. Semoga apa yang telah diberikan dapat bermanfaat bagi kehidupan saya.

KATA PENGANTAR

Segala Puji Syukur memanjatkan Tuhan Yang Maha Esa, karena atas Berkat-Nya penulis dapat menyelesaikan skripsi ini dengan judul “Pengaruh Profitabilitas, *Leverage*, dan Ukuran Perusahaan terhadap *Timeliness* Laporan keuangan yang Terdaftar Pada Industri Barang Konsumsi di BEI Periode 2013-2015”. Adapun maksud penulisan skripsi ini adalah untuk memenuhi salah satu syarat penyelesaian program pendidikan Sarjana Strata Satu (S1) Jurusan Akuntansi Keuangan STIE Perbanas Surabaya.

Penyusunan skripsi ini penulis telah mendapat banyak bantuan dan petunjuk yang sangat berguna dari berbagai pihak. Untuk itu penulis ingin menyampaikan banyak terima kasih sebesar-besarnya kepada :

1. Bapak Dr. Lutfi, SE.,M.Fin., selaku Ketua STIE Perbanas Surabaya.
2. Ibu Dr. Luciana Spica Almilia, S.E.,M.Si.,QIA,CPSAK., selaku Ketua Program S1 Akuntansi STIE Perbanas Surabaya.
3. Ibu Riski Aprilia Nita, S.E., M.A. Selaku Dosen Pembimbing.
4. Almh. Ibu Triana Maya Sari, S.E., Ak., M.Si., CA., selaku Dosen Wali semester 1-5.
5. Ibu Dra. Nur Suci I. Mei Murni., Ak., M.M., CA., selaku Dosen Wali semester 6-7.
6. Ibu Putri Wulanditya, S.E., M.Ak., CPSAK., dan Ibu Dra. Joicenda Nuhumuri, M.Si., Ak., CA., selaku Dosen Penguji ujian skripsi
7. Bapak/Ibu Dosen yang telah mengajar, memberikan ilmu kepada penulis selama menjadi mahasiswa di STIE Perbanas Surabaya.

8. Seluruh staff perpustakaan dan Karyawan STIE Perbanas Surabaya atas kerja samanya.

Penyusun menyadari bahwa isi dan cara penyajian skripsi ini masih jauh dari yang diharapkan oleh karena itu, segala saran dan kritik dari semua pihak yang bersifat membangun demi kesempurnaan skripsi ini.

Akhirnya penulis berharap semoga skripsi ini dapat bermanfaat bagi penulis pada khususnya dan pembaca pada umumnya.



DAFTAR ISI

HALAMAN JUDUL.....	i
HALAMAN PERSETUJUAN SIAP DIUJI	ii
HALAMAN LULUS SKRIPSI.....	iii
HALAMAN PENGESAHAN SKRIPSI.....	iv
HALAMAN MOTTO	v
HALAMAN PERSEMBAHAN.....	vi
KATA PENGANTAR	viii
DAFTAR ISI.....	x
DAFTAR TABEL.....	xii
DAFTAR GAMBAR	xiv
DAFTAR LAMPIRAN	xv
ABSTRACT	xvi
ABSTRAK.....	xvii
BAB I PENDAHULUAN.....	1
1.1 Latar Belakang Masalah.....	1
1.2 Perumusan Masalah	5
1.3 Tujuan Penelitian	6
1.4 Manfaat Penelitian	7
1.5 Sistematika Penulisan	8
BAB II TINJAUAN PUSTAKA.....	10
2.1 Penelitian Terdahulu	10
2.2 Landasan Teori.....	16
2.3 Kerangka Pemikiran.....	27
2.4 Hipotesis Penelitian	27
BAB III METODE PENELITIAN.....	28
3.1 Rancangan Penelitian.....	28
3.2 Batasan Penelitian.....	28
3.3 Identifikasi Variabel.....	29
3.4 Definisi Operasional dan Pengukuran Variabel.....	29
3.5 Populasi, Sampel dan Teknik Pengambil Sampel.....	33
3.6 Data dan Metode Pengumpulan Data	34
3.7 Teknik Analisis Data.....	34

BAB IV GAMBARAN SUBYEK PENELITIAN DAN ANALISIS DATA.....	40
4.1 Gambaran dan Subyek Penelitian	40
4.2 Analisis Data.....	42
4.3 Pembahasan.....	58
 BAB V PENUTUPAN	 63
5.1 Kesimpulan	63
5.2 Keterbatasan.....	64
5.3 Saran	64

DAFTAR RUJUKAN

LAMPIRAN




DAFTAR TABEL

	Halaman
Tabel 2.1 : Matriks Penelitian Terdahulu	16
Tabel 4.1 : Kriteria Pengambilan Sampling	40
Tabel 4.2 : Data Perusahaan yang diteliti	41
Tabel 4.3 : Statistik Deskriptif	43
Tabel 4.4 : Deskriptif Timeliness Tahun 2013-2015	43
Tabel 4.5 : Statistik Deskriptif Variabel Dependen ROA	45
Tabel 4.6 : Deskriptif Debt to Equity Ratio	47
Tabel 4.7 : Analisis Deskriptif Ukuran Perusahaan	49
Tabel 4.8 : Uji Kesesuaian dengan Log Likelihood Value	52
Tabel 4.9 : Uji kesesuaian dengan Hosmer dan Lemeshow's Test Goodness of Fit	53
Tabel 4.10 : Hasil Pengujian Kesesuaian Model dengan Omnibus Test	54
Tabel 4.11 : Hasil Uji Hipotesis dengan Uji Wald	55
Tabel 4.12 : Hasil Nagelkerke R Square	56
Tabel 4.13 : Hasil Estimasi Parameter	57
Tabel 4.14 : Hasil Pengujian Hipotesis	59

DAFTAR GAMBAR

	Halaman
Gambar 2.1 : Model Kerangka Pemikiran	27
Gambar 4.1 : Diagram Rata- Rata Timeliness	44
Gambar 4.2 : Diagram Rata- Rata ROA	46
Gambar 4.3 : Diagram Rata- Rata DER	48
Gambar 4.4 : Diagram Rata- Rata Ukuran Perusahaan	50



DAFTAR LAMPIRAN

- Lampiran 1 : Daftar Perusahaan Industri Barang Konsumsi
- Lampiran 2 : Daftar Perusahaan Industri Barang Konsumsi Sebagai Sampel
- Lampiran 3 : Perhitungan Timeliness Perusahaan Industri Barang Konsumsi
- Lampiran 4 : Perhitungan Profitabilitas Industri Barang Konsumsi
- Lampiran 5 : Perhitungan Leverage Perusahaan Industri Barang Konsumsi
- Lampiran 6 : Perhitungan Ukuran Perusahaan Industri Barang Konsumsi
- Lampiran 7 : Hasil Statistik Deskriptif
- Lampiran 8 : Hasil Statistik Deskriptif Timeliness Tahun 2013-2015
- Lampiran 9 : Hasil Uji Hosmer dan Lemeshow's Test Goodness of Fit
- Lampiran 10 : Hasil Uji Log Likelihood Value
- Lampiran 11 : Hasil Uji Wald
- Lampiran 12 : Hasil Uji Omnibus Test
- Lampiran 13 : Hasil Uji Nagelkerke R Square
- Lampiran 14 : Hasil Uji Estimasi Parameter
- Lampiran 15 : Hasil Analisis Statistik Deskriptif ROA
- Lampiran 16 : Hasil Analisis Statistik Deskriptif DER
- Lampiran 17 : Hasil Analisis Statistik Deskriptif Ukuran Perusahaan

**THE EFFECT OF PROFITABILITY, LEVERAGE AND SIZE OF
THE COMPANY TIMELINESS OF FINANCIAL
STATEMENTS IN THE CONSUMER
GOODS INDUSTRY IN BEI
PERIOD 2013-2015**

Dwi Yunitasari

STIE Perbanas Surabaya

Email: 2013310750@students.perbanas.ac.id

Jalan Wonorejo Utara No. 16, Rungkut, Surabaya - 60296, Jawa Timur, Indonesia

ABSTRACT

In the Consumer Goods Industry sector index, there are five sub-sectors that include food and beverage sub-sector, sub-sector, non pharmaceutical sub-sector, sub-sector of cosmetics and household goods, household appliances sub-sector. The research looked at the effect of profitability, leverage, company size on timeliness of this research to collect data coming from secondary data is data in the form of financial statements of companies listed on the Stock Exchange for the period from 2013 to 2015. Data were collected using purposive sampling method with logistic regression method. The research sample consisted of 28 companies per year, the samples in the year 2013 to 2015 are 37 companies.

The results of this study revealed that only profitability (ROA) which has an influence on timeliness of financial statements, while leverage (DER) and firm size (total assets) did not affect the timeliness of financial statements. For investors may consider indicators (ROA), it can be used by investors as a signal to get the maximum return

Keywords: *timeliness of financial statements, profitability, leverage, firm size.*

**PENGARUH PROFITABILITAS, *LEVERAGE* DAN UKURAN
PERUSAHAAN TERHADAP *TIMELINESS* LAPORAN
KEUANGAN PADA INDUSTRI BARANG
KONSUMSI DI BEI PERIODE
2013-2015**

**Dwi Yunitasari
STIE Perbanas Surabaya**

Email: 2013310750@students.perbanas.ac.id

Jalan Wonorejo Utara No. 16, Rungkut, Surabaya - 60296, Jawa Timur, Indonesia

ABSTRAK

Pada indeks sektor Industri Barang Konsumsi terdapat 5 sub sektor yaitu meliputi sub sektor makanan dan minuman, sub sektor rokok, sub sektor farmasi, sub sektor kosmetik dan barang keperluan rumah tangga, sub sektor peralatan rumah tangga. Penelitian ini melihat pengaruh profitabilitas, *leverage*, ukuran perusahaan terhadap *timeliness* laporan keuangan. Penelitian ini mengumpulkan data yang berasal dari data sekunder yaitu data berupa laporan keuangan perusahaan yang terdaftar di BEI untuk periode tahun 2013 hingga tahun 2015. Data yang terkumpul menggunakan metode purposive sampling dengan menggunakan metode regresi logistik. Sampel penelitian ini terdiri dari 28 perusahaan per tahun, jumlah sampel pada tahun 2013-2015 adalah 37 perusahaan.

Hasil dari penelitian ini diketahui bahwa hanya profitabilitas (ROA) yang memiliki pengaruh terhadap *timeliness* laporan keuangan, sedangkan *leverage* (DER), ukuran perusahaan (Total Aset) tidak berpengaruh terhadap *timeliness* laporan keuangan.. Bagi investor dapat memperhatikan indikator (ROA), hal ini dapat digunakan investor sebagai sinyal untuk mendapatkan return yang maksimal

Kata kunci : *timeliness* laporan keuangan, profitabilitas, *leverage*, ukuran perusahaan.