

RISET KOLABORASI DOSEN DAN MAHASISWA

**ANALISIS PENYAJIAN *OTHER COMPERHENSIVE INCOME* PADA
INDUSTRI KEUANGAN YANG TERDAFTAR
DI BURSA EFEK INDONESIA
PERIODE 2012-2016**

SKRIPSI

Diajukan Untuk Memenuhi Salah Satu Syarat Penyelesaian
Program Pendidikan Sarjana
Jurusan Akuntansi



Oleh:

CAVICLADO BAGUS PUTRA ADIAS

2012310842

SEKOLAH TINGGI ILMU EKONOMI PERBANAS

SURABAYA

2017

RISET KOLABORASI DOSEN DAN MAHASISWA

**ANALISIS PENYAJIAN *OTHER COMPERHENSIVE INCOME* PADA
INDUSTRI KEUANGAN YANG TERDAFTAR
DI BURSA EFEK INDONESIA
PERIODE 2012-2016**

SKRIPSI

Diajukan Untuk Memenuhi Salah Satu Syarat Penyelesaian
Program Pendidikan Sarjana
Jurusan Akuntansi



Oleh:

CAVICLADO BAGUS PUTRA ADIAS

2012310842

SEKOLAH TINGGI ILMU EKONOMI PERBANAS

SURABAYA

2017

**ANALISIS PENYAJIAN *OTHER COMPERHENSIVE INCOME* PADA
INDUSTRI KEUANGAN YANG TERDAFTAR DI BURSA EFEK INDONESIA
PERIODE 2012-2016**

Diajukan oleh :


CAVICLADO BAGUS PUTRA ADIAS

2012310842

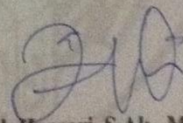
Skripsi ini telah dibimbing
dan dinyatakan siap diujikan

Dosen Pembimbing,
Tanggal :

Co. Dosen Pembimbing,
Tanggal :



(Dr. Nurmala Ahmar, S.E., M.Si., Ak., CA)



(Indah Hapsari, S.Ak., M.A., Ak)

SKRIPSI

ANALISIS PENYAJIAN *OTHER COMPERHENSIVE INCOME* PADA
INDUSTRI KEUANGAN YANG TERDAFTAR DI BURSA EFEK INDONESIA
PERIODE 2012-2016

Disusun oleh:

CAVICLADO BAGUS PUTRA ADIAS
NIM: 2012310842

Dipertahankan di depan Tim Penguji
dan dinyatakan Lulus Ujian Skripsi
pada tanggal

Tim Penguji

Ketua : (Nurul Hasanah Uswati Dewi, S.E., M.Si., CTA)

Sekretaris : (Dr. Nurmala Ahmar, S.E., M.Si., AK., CA)

Anggota : (Dr. Nanang Shonhadji, S.E., Ak., M.Si., CA., CTBA., CMA)

PENGESAHAN SKRIPSI

Nama : Caviclado Bagus Putra Adias
Tempat, Tanggal Lahir : Surabaya, 8 Juni 1994
N.I.M : 2012310842
Jurusan : Akuntansi
Program Pendidikan : Strata 1
Konsentrasi : Akuntansi Keuangan
Judul : ANALISIS PENYAJIAN *OTHER COMPREHENSIVE INCOME* PADA INDUSTRI KEUANGAN YANG TERDAFTAR DI BURSA EFEK INDONESIA PERIODE 2012-2016



Disetujui dan diterima baik oleh :

Dosen Pembimbing,

Co. Dosen Pembimbing,

Tanggal:

Tanggal:




(Dr. Nurmala Ahmar, S.E., M.Si., Ak., CA)

(Indah Hapsari, S.Ak., M.A., Ak)

Ketua Program Sarjana Akuntansi

Tanggal:



(Dr. Luciana Spica Almilta, S.E., M.Si., OIA., CPSAK)

MOTTO DAN PERSEMBAHAN

Sesuatu akan menjadi kebanggaan jika itu dikerjakan, dan bukan di pikirkan.

Sebuah cita-cita akan menjadi terwujud jika ada usaha untuk mencapainya, dan bukan hanya berangan-angan.

FIGHT FOR PRIDE, FIGHT FOR SURVIVE AND FIGHT FOR LIFE !

Alhamdulillah puji syukur atas rahmat dan kuasa Allah SWT telah memberi kehidupan bagi saya dan memberi kesempatan untuk saya untuk menyelesaikan tugas akhir ini.

Skripsi ini saya persembahkan untuk orang tua saya yang telah membesarkan, mengasuh, membiayai dan menyayangi saya hingga saat ini.

Kedua saya mengucapkan terimakasih kepada Bu Nurmala yang telah baik hati, sabar, memberikan motivasi dan memberikan waktunya untuk membimbing dan mengarahkan skripsi saya, serta Bu Indah Hapsari yang telah memberikan waktunya untuk mau berbagi ilmu dan juga memberikan arahan dalam mengerjakan skripsi saya.

Ketiga saya mengucapkan banyak terimakasih kepada Warga Padepokan Squad yang telah susah senang bareng, nongkrong bareng, sharing bareng, liburan bareng, dan saling mengingatkan satu sama lain jika males-malesan ngerjain skripsi.

Dan tidak lupa terimakasih banyak juga untuk Cendy Previa telah membantu mengarahkan, memberi semangat dan selalu mengingatkan untuk mengerjakan skripsi.

Terimakasih juga untuk tim kolaborasi OCI yang telah mau bekerja sama untuk mengerjakan skripsi ini.

Terakhir terimakasih kepada mas Irawan telah menyediakan tempat untuk berbagi ilmu, berbagi pengalaman, dan berbagi segalanya untuk saya dan Warga Padepokan Squad.

KATA PENGANTAR

Puji syukur penulis panjatkan atas kehadiran Allah SWT yang telah melimpahkan Rahmat serta Hidayah-Nya, sehingga penulis dapat menyelesaikan skripsi dengan judul **“ANALISIS PENYAJIAN OTHER COMPREHENSIVE INCOME PADA INDUSTRI KEUANGAN YANG TERDAFTAR DI BURSA EFEK INDONESIA”** dengan baik dan lancar.

Pada kesempatan ini, penulis menyampaikan rasa hormat dan terima kasih kepada:

1. Bapak Lutfi, S.E., M.Fin selaku Ketua STIE Perbanas Surabaya
2. Ibu Dr. Luciana Spica Almilia, SE., M.Si., QIA., CPSAK selaku Ketua Program Studi Sarjana Akuntansi STIE Perbanas Surabaya.
3. Ibu Dr. Nurmala Ahmar, Ak., M.M., CA selaku Dosen Pembimbing, yang telah membimbing dan memberikan saran dan arahan selama proses penyelesaian skripsi.
4. Ibu Indah Hapsari, S.Ak., M.A., Ak selaku Co. Dosen Pembimbing, yang telah memberikan saran dan arahan selama proses penyelesaian skripsi
5. Ibu Dr. Dra. Diah Ekaningtias, Ak., M.M selaku dosen wali.
6. Bapak dan Ibu dosen beserta seluruh Civitas Akademika STIE Perbanas Surabaya yang telah memberikan ilmu pengetahuan dan bantuan kepada penulis selama perkuliahan serta kepada semua pihak yang telah membantu penulis dalam penyusunan skripsi yang tidak dapat disebutkan satu persatu.

Penulis menyadari bahwa skripsi ini masih banyak kekurangan. Oleh karena itu, kritik dan saran sangat diharapkan penulis untuk kesempurnaan penelitian selanjutnya. Semoga skripsi ini dapat bermanfaat bagi semua pihak yang membutuhkan.

Surabaya, 4 April 2017

Penulis

DAFTAR ISI

HALAMAN JUDUL	i
HALAMAN PERSETUJUAN SIAP DIUJI	ii
HALAMAN LULUS UJIAN SKRIPSI	iii
HALAMAN PENGESAHAN SKRIPSI	iv
HALAMAN MOTTO DAN PERSEMBAHAN	v
KATA PENGANTAR	vi
DAFTAR ISI	vii
DAFTAR TABEL	ix
DAFTAR GAMBAR	xi
DAFTAR LAMPIRAN	xii
ABSTRAK	xiv
<i>ABSTRACT</i>	xv
BAB I PENDAHULUAN	1
1.1 Latar Belakang	1
1.2 Perumusan Masalah	9
1.3 Tujuan Penelitian	11
1.4 Manfaat Penelitian	11
1.5 Sistematika Penulisan	12
BAB II TINJAUAN PUSTAKA	14
2.1 Penelitian Terdahulu	14
2.2 Landasan Teori	22
2.3 Kerangka Pemikiran	32
2.4 Hipotesis Penelitian	33
BAB III METODE PENELITIAN	35
3.1 Rancangan Penelitian	35
3.2 Batasan Penelitian	36
3.3 Identifikasi Variabel	36
3.4 Definisi Operasional dan Pengukuran Variabel	37
3.5 Populasi, Sampel, dan Teknik Pengambilan Sampel	42
3.6 Data dan Metode Pengumpulan Data	43
3.7 Teknik Analisis Data	43
BAB IV GAMBARAN SUBYEK PENELITIAN DAN ANALISIS DATA	47
4.1 Gambaran Subyek Penelitian	47
4.2 Analisis Data	48
4.3 Rerangka Hasil Uji Normalitas	76
4.3 Pembahasan	79

BAB V	PENUTUP	85
	5.1 Kesimpulan	85
	5.2 Keterbatasan Penelitian.....	89
	5.3 Saran Penelitian	89

DAFTAR RUJUKAN

LAMPIRAN



DAFTAR TABEL

	Halaman
Tabel 1.1 : Rangkuman Penelitian Sebelumnya	6
Tabel 4.1 : Daftar Emiten Industri Keuangan	48
Tabel 4.2 : Perkembangan Nilai OCI-Komponen Selisih Kurs	48
Tabel 4.3 : Perkembangan Nilai OCI-Komponen Imbalan Kerja	50
Tabel 4.4 : Perkembangan Nilai OCI-Komponen Sekuritas Tersedia Untuk Dijual	52
Tabel 4.5 : Perkembangan Nilai OCI-Komponen Lindung Nilai Arus Kas	54
Tabel 4.6 : Perkembangan Nilai OCI-Komponen Revaluasi Aset Berwujud dan Tidak Berwujud	56
Tabel 4.7 : Perkembangan Nilai OCI-Komponen Asosiasi	58
Tabel 4.8 : Perkembangan Nilai OCI-Komponen Lain-Lain	60
Tabel 4.9 : Status Penyajian-Komponen Selisih Kurs	62
Tabel 4.10 : Status Penyajian-Komponen Imbalan Kerja	63
Tabel 4.11 : Status Penyajian-Komponen Sekuritas Tersedia Untuk Dijual	65
Tabel 4.12 : Status Penyajian-Komponen Lindung Nilai Arus Kas	67
Tabel 4.13 : Status Penyajian-Komponen Revaluasi Aset Berwujud dan Tidak Berwujud	68
Tabel 4.14 : Status Penyajian-Komponen Asosiasi	70

Tabel 4.15 : Status Penyajian-Komponen Lain-lain	71
Tabel 4.16 : Metode Penyajian Komponen OCI	73
Tabel 4.17 : Hasil Uji Normalitas	77
Tabel 1.18 : Hasil Uji Beda Berdasarkan Nilai OCI	78
Tabel 1.19 : Hasil Uji Beda Berdasarkan Status Penyajian OCI	79



DAFTAR GAMBAR

	Halaman
Gambar 2.1 : Kerangka Pemikiran	33
Gambar 4.1 : Grafik Perkembangan Nilai Selisih Kurs	49
Gambar 4.2 : Grafik Perkembangan Nilai Imbalan Kerja	51
Gambar 4.3 : Grafik Perkembangan Nilai Sekuritas Tersedia Untuk Dijual	53
Gambar 4.4 : Grafik Perkembangan Nilai Lindung Nilai Arus Kas	55
Gambar 4.5 : Grafik Perkembangan Nilai Revaluasi Aset Berwujud dan Tidak Berwujud	57
Gambar 4.6 : Grafik Perkembangan Nilai Asosiasi	59
Gambar 4.7 : Grafik Perkembangan Nilai Lain-Lain	61
Gambar 4.8 : Grafik Status Penyajian OCI Selisih Kurs	62
Gambar 4.9 : Grafik Status Penyajian OCI Imbalan Kerja	64
Gambar 4.10: Grafik Status Penyajian OCI Sekuritas Tersedia Untuk Dijual	65
Gambar 4.11: Grafik Status Penyajian OCI Lindung Nilai Arus Kas	67
Gambar 4.12: Grafik Status Penyajian OCI Revaluasi Aset Berwujud dan Tidak Berwujud	69
Gambar 4.13: Grafik Status Penyajian OCI Asosiasi	70
Gambar 4.14: Grafik Status Penyajian OCI Lain-Lain	72
Gambar 4.15: Grafik Metode Penyajian OCI	73

DAFTAR LAMPIRAN

- Lampiran 1 : Tabulasi Nilai Dan Status Penyajian OCI-Selisih Kurs Tahun 2012-2016 Triwulan 2
- Lampiran 2 : Tabulasi Nilai Dan Status Penyajian OCI-Imbalan Kerja Tahun 2012-2016 Triwulan 2
- Lampiran 3 : Tabulasi Nilai Dan Status Penyajian OCI-Sekuritas Tersedia Untuk Dijual Tahun 2012-2016 Triwulan 2
- Lampiran 4 : Tabulasi Nilai Dan Status Penyajian OCI-Lindung Nilai Arus Kas Tahun 2012-2016 Triwulan 2
- Lampiran 5 : Tabulasi Nilai Dan Status Penyajian OCI-Revaluasi Aset Berwujud dan Tidak Berwujud Tahun 2012-2016 Triwulan 2
- Lampiran 6 : Tabulasi Nilai Dan Status Penyajian OCI-Asosiasi dan Tidak Berwujud Tahun 2012-2016 Triwulan 2
- Lampiran 7 : Tabulasi Nilai Dan Status Penyajian OCI-Lain-lain Tahun 2012-2016 Triwulan 2
- Lampiran 8 : Tabulasi Metode Penyajian OCI Tahun 2012-2016 Triwulan 2
- Lampiran 9 : Uji Deskriptif Statistics Nilai OCI-Selisih Kurs
- Lampiran 10 : Uji Deskriptif Statistics Nilai OCI-Imbalan Kerja
- Lampiran 11 : Uji Deskriptif Statistics Nilai OCI-Sekuritas Tersedia Untuk Dijual
- Lampiran 12 : Uji Deskriptif Statistics Nilai OCI-Lindung Nilai Arus Kas
- Lampiran 13 : Uji Deskriptif Statistics Nilai OCI-Revaluasi Aset Berwujud Dan Tidak Berwujud

- Lampiran 14 : Uji Deskriptif Statistics Nilai OCI-Asosiasi
- Lampiran 15 : Uji Deskriptif Statistics Nilai OCI-Lain-lain
- Lampiran 16 : Uji Deskriptif Statistics Status Penyajian OCI-Selisih Kurs
- Lampiran 17 : Uji Deskriptif Statistics Status Penyajian OCI-Imbalan Kerja
- Lampiran 18 : Uji Deskriptif Statistics Status Penyajian OCI-Sekuritas Tersedia
Untuk Dijual
- Lampiran 19 : Uji Deskriptif Statistics Status Penyajian OCI-Lindung Nilai
Arus Kas
- Lampiran 20 : Uji Deskriptif Statistics Status Penyajian OCI-Revaluasi Aset
Berwujud Dan Tidak Berwujud
- Lampiran 21 : Uji Deskriptif Statistics Status Penyajian OCI-Asosiasi
- Lampiran 22 : Uji Deskriptif Statistics Status Penyajian OCI-Lain-lain
- Lampiran 23 : Uji Deskriptif Statistics Metode Penyajian
- Lampiran 24 : Uji Normalitas Data
- Lampiran 25 : *Kruskal-Wallis* Test Nilai OCI
- Lampiran 26 : *Kruskal-Wallis* Penyajian OCI

**ANALISIS PENYAJIAN *OTHER COMPERHENSIVE INCOME* PADA
PERUSAHAAN YANG TERDAFTAR DI BURSA EFEK INDONESIA
PADA SEKTOR INDUSTRI KEUANGAN
PERIODE 2012-2016**

CAVICLADO BAGUS PUTRA ADIAS

2012310842@students.perbanas.ac.id

ABSTRAK

Latar belakang penelitian ini adalah laporan keuangan telah mengalami sedikit perubahan. Mulai tahun 2011, pos luar biasa tidak lagi diperbolehkan. Karena tidak ada hal yang luar biasa (*extraordinary*). Selain tidak adanya lagi pos luar biasa, saat ini muncul pendapatan komprehensif lain (*Other Comprehensive Income*). Tujuan penelitian ini antara lain adalah 1) mengetahui perbedaan nilai OCI pada perusahaan industri keuangan, 2) mengetahui perbedaan penyajian OCI pada perusahaan industri keuangan, 3) mengetahui metode penyajian OCI pada perusahaan industri keuangan. Populasi penelitian ini adalah seluruh sub sektor industri keuangan yang terdaftar pada Bursa Efek Indonesia (BEI) periode 2012-2016 triwulan 2 dengan teknik pengambilan sampel yaitu *purposive sampling*. Teknik analisis data menggunakan statistic deskriptif nilai, penyajian, dan metode penyajian komponen OCI serta uji beda dengan alat uji *Cramer-V test*. Hasil penelitian ini antara lain 1) perkembangan nilai OCI selama periode 2012-2016 triwulan 2 mengalami peningkatan dan penurunan, 2) 57% atau empat dari tujuh komponen status penyajian OCI menunjukkan banyak perusahaan yang tidak menyajikan OCI, 3) sampel perusahaan yang digunakan rata-rata memakai metode gabungan sebesar 79.8% (335 perusahaan). Hasil uji beda dari nilai *Other Comprehensive Income (OCI)* pada komponen imbalan kerja, sekuritas tersedia untuk dijual, revaluasi aset berwujud dan tidak berwujud dan asosiasi menunjukkan simpulan ada beda, karena hasil *Asymp. Sig. ≤ 0.05*, sedangkan hasil uji beda dari penyajian *Other Comprehensive Income (OCI)* yang mempunyai simpulan ada beda yaitu imbalan kerja dan revaluasi aset karena hasil *Asymp. Sig. ≤ 0.05*.

Kata kunci: OCI, Selisih Kurs, Imbalan Kerja, Sekuritas Tersedia Untuk Dijual, Lindung Nilai Arus Kas, Revaluasi Aset Berwujud Dan Tidak Berwujud, Asosiasi

**THE ANALYSIS OF THE OTHER COMPERHENSIVE INCOME AT
COMPANIES LISTED ON THE INDONESIA STOCK EXCHANGE ON
FINANCIAL INDUSTRY SECTOR THE PERIOD 2012-2016**

CAVICLADO BAGUS PUTRA ADIAS

2012310842@students.perbanas.ac.id

ABSTRACT

Background this study was the financial report have experienced little change. Starting in 2011, a wonderful post is no longer allowed. Because there is no extraordinary things (extraordinary). In addition to the absence of a more extraordinary, is currently appearing in other comprehensive income (Other Comprehensive Income). The purpose of this research is to 1) knowing the difference value of OCI on corporate finance industry, 2) know the difference the presentation of OCI on corporate finance industry, 3) knowing the method of presentation of the OCI corporate finance industry. This is the entire penelitin population sub sector financial industry listed on the Indonesia stock exchange (idx) of the period 2012-2016 quarter 2 with sampling technique that is purposive sampling. Analytical techniques descriptive statistics using data value, serving, and the method of presentation of the components of OCI and test different test tools with Cramer-V test. The results of this study include 1) development of the value of OCI during the period 2012-2016 quarter 2 has increased and decreased, 2) 57% or four of the seven components of the presentation of OCI status shows many companies who do not present the OCI, 3) sample company used an average of the combined method of wear of 79.8% (335 of the company. Test results from the different values of Other Comprehensive Income (OCI) on components of employment, securities available for sale, revaluation of assets tangible and intangible and association shows the summary there is a difference, because the results of Asymp. SIG. ≤ 0.05 , while the test result is different from the presentation of Other Comprehensive Income (OCI) which has a summary there are different i.e. employment and revaluation of assets because the results of Asymp. SIG ≤ 0.05

Keywords: OCI, ,Employment, Securities Available For Sale, Cash flow Hedge, Revaluation of Assets Tangible and intangible, Association.