

**ANALISIS FAKTOR-FAKTOR YANG MEMPENGARUHI
PERMODALAN PADA SEKTOR PERBANKAN YANG
TERDAFTAR DI BURSA EFEK INDONESIA (BEI)
PERIODE TAHUN 2011-2015**

**Diajukan Untuk Memenuhi Salah Satu Syarat Penyelesaian
Program Pendidikan Strata Satu
Jurusan Akuntansi**

SKRIPSI



**Oleh :
REVIAN NICO PRADANA PUTRA
NIM: 2012310040**

**SEKOLAH TINGGI ILMU EKONOMI PERBANAS
SURABAYA
2017**

**ANALISIS FAKTOR-FAKTOR YANG MEMPENGARUHI
PERMODALAN PADA SEKTOR PERBANKAN YANG
TERDAFTAR DI BURSA EFEK INDONESIA (BEI)
PERIODE TAHUN 2011-2015**

Diajukan oleh :

REVIAN NICO PRADANA PUTRA

2012310040

Skripsi ini telah dibimbing
dan dinyatakan siap diujikan

Dosen Pembimbing,
Tanggal :

Co. Dosen Pembimbing,
Tanggal :



(Dr. Nurmala Ahmar, S.E., M.Si., AK., CA) (Agustina Ratna Dwiati, S.E., MSA)

SKRIPSI

ANALISIS FAKTOR-FAKTOR YANG MEMPENGARUHI
PERMODALAN PADA SEKTOR PERBANKAN YANG
TERDAFTAR DI BURSA EFEK INDONESIA (BEI)
PERIODE TAHUN 2011-2015

Disusun oleh:

REVIAN NICO PRADANA PUTRA
NIM: 2012310040

Dipertahankan di depan Tim Penguji
dan dinyatakan Lulus Ujian Skripsi
pada tanggal

Tim Penguji

Ketua : (Nurul Hasanah Uswati Dewi, S.E., M.Si., CTA)



Sekretaris : (Dr. Nurmala Ahmar, S.E., M.Si., Ak., CA)



Anggota : (Dr. Nanang Shonhadji, S.E., Ak., M.Si., CA., CIBA., CMA)



PENGESAHAN SKRIPSI

Nama : Revian Nico Pradana Putra

Tempat, Tanggal Lahir : Surabaya, 15 Desember 1994

N.I.M : 2012310040

Jurusan : Akuntansi

Program Pendidikan : Strata I

Konsentrasi : Akuntansi Perbankan

Judul : ANALISIS FAKTOR-FAKTOR YANG MEMPENGARUHI
PERMODALAN PADA SEKTOR PERBANKAN YANG
TERDAFTAR DI BURSA EFEK INDONESIA (BEI)
PERIODE TAHUN 2011-2015



Disetujui dan diterima baik oleh :

Dosen Pembimbing,

Co. Dosen Pembimbing,


Tanggal:

Tanggal:


(Dr. Nurmala Ahmar, S.E., M.Si., AK., CA) 
(Agustina Ratna Dwiati, S.E., MSA)

Ketua Program Sarjana Akuntansi

Tanggal:


(Dr. Luciana Spica Almillia, S.E., M.Si., OIA., CPSAK)

MOTTO DAN PERSEMBAHAN

“Manners maketh man

1. Terimakasih banyak kepada kedua orang tua saya yang sudah memberikan semangat terutama ayah tercinta yang menemaniku tidak tidur untuk menyelesaikan revisi dan doanya setiap saat dikala saya menyerah untuk mengerjakan skripsi ini.
2. Terimakasih kepada Ibu Nurmala dan Ibu Ratna selaku dosen pembimbing saya selama mengerjakan skripsi, begitu banyak ilmu yang sudah ibu berikan kepada saya dan terutama Ibu Nurmala yang sudah menampung saya di rumah Ibu Nurmala selama saya berada di Jakarta
3. Terimakasih kepada Keluarga besar padepokan yang sudah memberikan semangat dan doanya setiap hari untuk menyelesaikan tugas akhir ini.
4. Terimakasih kepada sahabat-sahabat saya Cavic, Ade, Gibran, Iqbal, Raskin, Doyok, Ambon, Genjek dan warga 5758 Sepande yang selalu memberikan support dan juga doa agar skripsi ini bisa selesai tepat pada waktunya
5. Terimakasih juga kepada teman satu pembimbing saya yang senantiasa saling memberikan semangat kepada saya hingga pada akhirnya skripsi ini dapat terselesaikan
6. Terimakasih kepada Bakhtunnashor Kurniawan yang selalu memberikan tumpangan saat di sby, membantu saya mengerjakan revisi dan memberi semangat khususnya untuk menyelesaikan skripsi ini.
7. Terimakasih juga kepada warga kos N-95 yang sudah memberikan support disaat sedang malas mengerjakan skripsi dan revisi agar bisa selesai tepat waktu.

KATA PENGANTAR

Puji syukur penulis panjatkan atas kehadiran Tuhan YME yang telah melimpahkan Rahmat serta Hidayah-nya, sehingga penulis dapat menyelesaikan skripsi dengan judul **“ANALISIS FAKTOR-FAKTOR YANG MEMPENGARUHI PERMODALAN PADA SEKTOR PERBANKAN YANG TERDAFTAR DI BURSA EFEK INDONESIA (BEI) PERIODE TAHUN 2011-2015”** dengan baik dan lancar.

Penulis menyadari sepenuhnya dalam penyusunan skripsi ini tidak akan dapat selesai tanpa dukungan dan bantuan dari berbagai pihak. Pada kesempatan ini, Penulis menyampaikan rasa hormat dan ucapan terimakasih kepada :

1. Bapak Lutfi, S.E.,M.Fin selaku Ketua STIE Perbanas Surabaya
2. Ibu Dr. Luciana Spica Almilia, S.E.,M.Si.,QIA selaku Ketua Program Studi Sarjana Akuntansi STIE Perbanas Surabaya.
3. Ibu Dr. Nurmala Ahmar, S.E., M.Si., Ak., CA dan Ibu Agustina Ratna Dwiati, S.E., MSA selaku Dosen Pembimbing, yang telah membimbing dan memberikan saran, masukan, dan arahan selama proses penyelesaian skripsi.
4. Ibu Titis Puspitaningrum Dewi, S.pd., MSA. selaku dosen wali.
5. Bapak Dr. Nanang Shonhadji, S.E.,Ak.,M.Si.,CA.,CIBA.,CMA dan Ibu Nurul Hasanah Uswati Dewi, S.E.,M.Si.,CTA selaku dosen penguji ujian skripsi yang telah memberikan masukan untuk penyempurnaan skripsi.
6. Bapak dan Ibu dosen beserta seluruh Civitas Akademika STIE Perbanas Surabaya yang telah memberikan ilmu pengetahuan dan bantuan kepada penulis selama perkuliahan

Penulis menyadari bahwa skripsi ini masih jauh dari kesempurnaan. Oleh karena itu, penulis memohon maaf apabila masih banyak kekurangan.

Semoga skripsi ini dapat bermanfaat bagi semua pihak yang membutuhkan. Kritik dan saran sangat diharapkan penulis untuk kesempurnaan penelitian selanjutnya.

Surabaya, 8 Maret 2017

Penulis

DAFTAR ISI

| | |
|---|------------|
| HALAMAN JUDUL | i |
| HALAMAN PERSETUJUAN SIAP UJI..... | ii |
| HALAMAN LULUS UJIAN SKRIPSI..... | iii |
| HALAMAN PENGESAHAN SKRIPSI..... | iv |
| HALAMAN MOTO DAN PERSEMBAHAN..... | v |
| KATA PENGANTAR..... | vi |
| DAFTAR ISI | vii |
| DAFTAR TABEL | ix |
| DAFTAR GAMBAR..... | x |
| DAFTAR LAMPIRAN..... | xi |
| ABSTRAK | xii |
| | |
| BAB I PENDAHULUAN..... | 1 |
| 1.1 Latar Belakang | 7 |
| 1.2 Perumusan Masalah..... | 7 |
| 1.3 Tujuan Penelitian..... | 8 |
| 1.4 Manfaat Penelitian..... | 8 |
| 1.5 Sistematika Penulisan Skripsi | 9 |
| | |
| BAB II TINJAUAN PUSTAKA | 11 |
| 2.1 Penelitian Terdahulu | 11 |
| 2.2 Landasan Teori..... | 27 |
| 2.3 Kerangka Pemikiran..... | 47 |
| 2.4 Hipotesis Penelitian..... | 47 |
| | |
| BAB III METODE PENELITIAN | 48 |
| 3.1 Rancangan Penelitian | 48 |
| 3.2 Batasan Penelitian | 48 |
| 3.3 Identifikasi Variabel..... | 49 |
| 3.4 Definisi Operasional dan Pengukuran Variabel | 49 |
| 3.5 Populasi, Sampel dan Teknik Pengambilan Data..... | 52 |
| 3.6 Jenis Data dan Metode Pengambilan Data..... | 53 |
| 3.7 Teknik Analisis Data..... | 53 |
| | |
| BAB IV GAMBARAN SUBYEK PENELITIAN DAN ANALISIS DATA...59 | |
| 4.1 Gambaran Subyek Penelitian | 59 |
| 4.2 Analisis Data | 62 |
| 4.3 Pembahasan..... | 81 |

| | |
|----------------------------|-----------|
| BAB V PENUTUP | 90 |
| 5.1 Kesimpulan..... | 90 |
| 5.2 Keterbatasan..... | 91 |
| 5.3 Saran..... | 91 |

DAFTAR PUSTAKA
LAMPIRAN

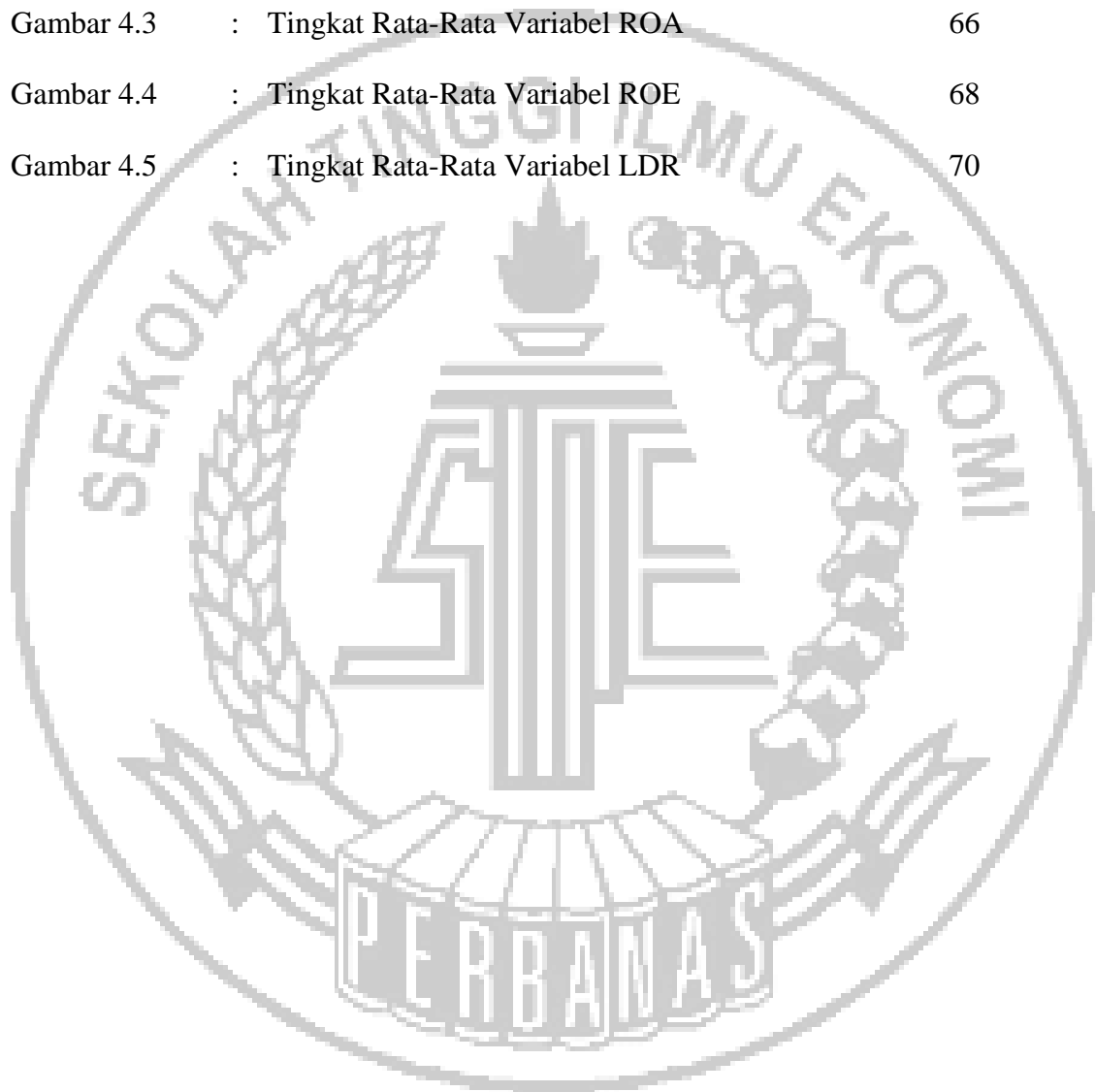


DAFTAR TABEL

| | Halaman |
|---|----------------|
| Tabel 2.1 : Penelitian Terdahulu | 22 |
| Tabel 2.1 : Matriks Penelitian Terdahulu | 26 |
| Tabel 4.1 : Kriteria Sampel Penelitian | 60 |
| Tabel 4.1 : Daftar Nama Perusahaan Tidak Masuk Kriteria | 61 |
| Tabel 4.3 : Analisis Statistik Deskriptif | 63 |
| Tabel 4.4 : Hasil Uji Normalitas | 71 |
| Tabel 4.5 : Hasil Uji Multikolinieritas | 72 |
| Tabel 4.6 : Hasil Uji Autokorelasi | 73 |
| Tabel 4.7 : Hasil Uji Heterokedastisitas | 74 |
| Tabel 4.8 : Hasil Uji Regresi Linier Berganda | 74 |
| Tabel 4.9 : Hasil Uji Statistik F | 76 |
| Tabel 4.10 : Hasil Uji Koefisien Determinasi | 77 |
| Tabel 4.11 : Hasil Uji Statistik t | 78 |
| Tabel 4.12 : Hasil Uji Regresi | 81 |


DAFTAR GAMBAR

| | Halaman |
|---|----------------|
| Gambar 1.1 : Rata-Rata CAR | 5 |
| Gambar 2.1 : Kerangka Pemikiran | 44 |
| Gambar 4.2 : Tingkat Rata-Rata Variabel CAR | 64 |
| Gambar 4.3 : Tingkat Rata-Rata Variabel ROA | 66 |
| Gambar 4.4 : Tingkat Rata-Rata Variabel ROE | 68 |
| Gambar 4.5 : Tingkat Rata-Rata Variabel LDR | 70 |



DAFTAR LAMPIRAN

- Lampiran 01 : Daftar Sampel Peneitian
- Lampiran 02 : Tabulasi Data
- Lampiran 03 : Hasil Uji Statistik
- Lampiran 04 : Jadwal Penulisan Skripsi
- Lampiran 05 : Surat Pernyataan
- Lampiran 06 : Berita Acara Perbaikan Proposal Skripsi
- Lampiran 07 : Berita Acara Perbaikan Skripsi
- Lampiran 08 : Turnitin



**ANALISIS FAKTOR-FAKTOR YANG MEMPENGARUHI PERMODALAN
PADA SEKTOR PERBANKAN YANG TERDAFTAR DI BURSA EFEK
INDONESIA (BEI) PERIODE TAHUN 2011-2015**

Revian Nico Pradana Putra
STIE Perbanas Surabaya
Email : 2012310040@students.perbanas.ac.id

ABSTRACT

Penelitian ini mengangkat topik “Pengaruh *Loan To Deposit Ratio* (LDR), *Return On Asset* (ROA) dan *Return On Equity* (ROE) terhadap *Capital Adequacy Ratio* (CAR) Pada Sektor Perbankan Yang Terdaftar Di Bursa Efek Indonesia (BEI) Periode Tahun 2011-2015”. Populasi dalam penelitian ini adalah perusahaan perbankan konvensional yang terdaftar di Bursa Efek Indonesia (BEI). Sampel dalam penelitian ini sebanyak 26 perusahaan perbankan konvensional yang terdaftar di Bursa Efek Indonesia dan mempublikasikan *annual report* dari tahun 2011 sampai dengan 2015. Teknik pengambilan sampel menggunakan metode *purposive sampling*, analisis data menggunakan Analisis Regresi Linier Berganda serta pengujian hipotesis menggunakan Uji F, R^2 , dan Uji t.

Dari hasil uji F nilai signifikansi sebesar 0,002 yang lebih kecil dari 0,05, sehingga variabel *Return On Asset* (ROA), *Return on Equity* (ROE) dan *Loan to Deposit* (LDR) secara bersama-sama berpengaruh signifikan terhadap *Capital Adequacy Ratio* (CAR). Nilai *R Square* sebesar 0,157 atau sebesar 15,7% yang berarti bahwa kemampuan variabel independen ROA, ROE dan LDR dalam menjelaskan variabel dependen CAR sebesar 15,7%. Nilai kolerasi (R) sebesar 0,397 atau sebesar 39,7% menunjukkan kolerasi atau keeratan hubungan antara variabel independen ROA, ROE dan LDR terhadap variabel CAR sebesar 39,7%.

Variabel ROA memiliki nilai t sebesar 2,362 dan nilai signifikansi sebesar 0,020 lebih kecil dari 0,05, maka dapat disimpulkan bahwa ROA berpengaruh terhadap CAR. Pada variabel ROE memiliki nilai t sebesar -0,890 dan nilai signifikansi sebesar 0,376 lebih besar dari 0,05, maka dapat disimpulkan bahwa ROE tidak berpengaruh signifikan terhadap CAR. Pada variabel LDR memiliki nilai t sebesar 2,670 dan nilai signifikansi sebesar 0,009 lebih kecil dari 0,05, maka dapat disimpulkan bahwa LDR berpengaruh signifikan terhadap penyaluran CAR.

Kata Kunci : *Capital Adequacy Ratio* (CAR), *Return on Asset* (ROA), *Return on Equity* (ROE) dan *Loan to Deposit Ratio* (LDR)

**ANALYSIS OF FACTORS AFFECTING THE CAPITAL IN THE BANKING
SECTOR LISTED IN INDONESIA STOCK EXCHANGE (IDX)
YEAR 2011-2015**

Revian Nico Pradana Putra
STIE Perbanas Surabaya
Email: 2012310040@students.perbanas.ac.id

ABSTRACT

This study raises the topic "Effects of Loan To Deposit Ratio (LDR), Return on Assets (ROA) and Return On Equity (ROE) of the Capital Adequacy Ratio (CAR) On Banking Sector Listed on the Indonesia Stock Exchange (BEI) Period 2011- 2015 ". The population in this study is the conventional banking companies listed in Indonesia Stock Exchange (BEI). The sample in this study as many as 26 conventional banking companies listed in Indonesia Stock Exchange and publish the annual report of the year 2011 to 2015. The sampling technique used purposive sampling method, analysis of data using multiple linear regression analysis and hypothesis testing using the test F, R², and t test. From the test results F significance value of 0.002 is less than 0.05, so the variable Return On Asset (ROA), Return on Equity (ROE) and the loan-deposit ratio (LDR) jointly significant effect on Capital Adequacy Ratio (CAR). Rated R Square sebesar 0,157 or by 15.7%, which means that the ability of the independent variables ROA, ROE, and LDR in explaining the dependent variable CAR of 15.7%. Correlation value (R) amounted to 0,397, or by 39.7% shows the correlation or the relationship between the independent variables ROA, ROE, and LDR to variable CAR of 39.7%. ROA has a t value of 2.362 and a significance value of 0,020 is smaller than 0.05, it can be concluded that ROA affect the CAR. On the ROE has a t value of -0.890 and a significance value of 0.376 is greater than 0.05, it can be concluded that the ROE does not significantly influence the CAR. In LDR variable has a t value of 2.670 and 0.009 significance value less than 0.05, it can be concluded that LDR significant effect on the distribution of CAR.

Keywords: Capital Adequacy Ratio (CAR), Return on Asset (ROA), Return on Equity (ROE) dan Loan to Deposit Ratio (LDR)