

**KOLABORASI RISET DOSEN DAN MAHASISWA**

**ANALISIS PENGARUH *GOOD CORPORATE GOVERNANCE*  
(GCG) DAN UKURAN PERUSAHAAN (SIZE) TERHADAP  
KINERJA KEUANGAN PADA SEKTOR PERBANKAN**

**SKRIPSI**

Diajukan untuk Memenuhi Salah Satu Syarat Penyelesaian  
Program Pendidikan Sarjana  
Program Studi Akuntansi



Oleh :

**MUHAJIR AHMADI**

**NIM: 2013310973**

**SEKOLAH TINGGI ILMU EKONOMI PERBANAS**

**SURABAYA**

**2017**

**ANALISIS PENGARUH *GOOD CORPORATE GOVERNANCE*  
(GCG) DAN UKURAN PERUSAHAAN (SIZE)  
TERHADAP KINERJA KEUANGAN  
PADA SEKTOR PERBANKAN**

Diajukan Oleh :


**MUHAJIR AHMADI**

**NIM : 2013310973**

Skripsi ini telah dibimbing  
dan dinyatakan siap diujikan

Dosen Pembimbing,

Tanggal : 20 Januari 2017

  
**(Supriyati, S.E., M.Si., Ak., CA., CTA)**



# SKRIPSI

## ANALISIS PENGARUH *GOOD CORPORATE GOVERNANCE* (GCG) DAN UKURAN PERUSAHAAN (SIZE) TERHADAP KINERJA KEUANGAN PADA SEKTOR PERBANKAN

Disusun oleh:

**MUHAJIR AHMADI**

**NIM : 2013310973**

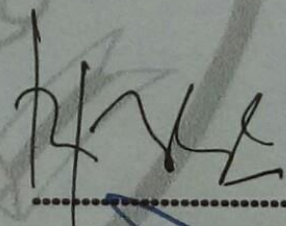
Dipertahankan di depan Tim Penguji

Dan dinyatakan Lulus Ujian Skripsi


pada tanggal 6 Februari 2017

Tim Penguji


**Ketua : Nurul Hasanah Uswati Dewi, S.E., M.Si., CTA**



**Sekretaris : Supriyati, S.E., M.Si., Ak., CA., CTA**



**Anggota : Dra. Gunasti Hudiwinarsih, Ak., M.Si**





## PENGESAHAN SKRIPSI

Nama : Muhajir Ahmadi  
Tempat, Tanggal Lahir : Surabaya, 16 Mei 1994  
N.I.M : 2013310973  
Program Studi : Akuntansi  
Program Pendidikan : Sarjana  
Konsentrasi : Akuntansi Keuangan  
Judul : Analisis Pengaruh *Good Corporate Governance*  
(GCG) dan Ukuran Perusahaan (SIZE) Terhadap  
Kinerja Keuangan pada Sektor Perbankan

**Disetujui dan diterima baik oleh:**

Dosen Pembimbing

Tanggal: 17 Maret 2017

(Supriyati, S.E., M.Si., Ak., CA., CTA)

Ketua Program Studi Sarjana Akuntansi,

Tanggal: 21 Maret 2017

(Dr. Luciana Spica Almiliana, S.E., M.Si., QIA., CPSAK)

## **MOTTO**



## PERSEMBAHAN

Terimakasih serta Puji syukur Alhamdulillah saya panjatkan kepada Allah SWT atas rahmat dan nikmat yang telah diberikan selama kuliah sebagai penuntut ilmu sehingga saya dapat menyelesaikan skripsi ini. Skripsi ini saya persembahkan untuk:

1. Kedua orang tua saya yang telah memberikan segala kasih sayangnya dengan penuh rasa ketulusan yang tidak terbatas, pemberian dukungan yang selalu diberikan dan motivasi dalam semua yang saya lakukan sehingga dapat menyelesaikan pendidikan sarjana di STIE Perbanas Surabaya ini.
2. Saudara kakak dan adikku (M. Hilmi Muzakki dan M. Taufiqur Rahman) terimakasih atas support dan doa yang diberikan serta semangat supaya rajin mengerjakan skripsi.
3. Untuk seluruh keluarga besar Ayah dan Ibu.
4. Ibu Luciana Spica yang tanpa kehadiran beliau saya tidak akan bisa lulus dari STIE Perbanas pada tahun 2017.
5. Dosen Pembimbing Ibu Supriyati yang telah membimbing dari awal pengerjaan sampai akhir skripsi ini terselesaikan.
6. Ibu Erida Herlina yang telah membimbing saya sejak awal sebelum mulai mengambil tugas akhir ini.
7. Bapak Bisyri yang telah membantu dalam proses pengolahan data pada skripsi saya maupun rekan-rekan Kolaborasi.
8. Rekan-rekan Kolaborasi “GCG Squad” telah banyak membantu dalam pengerjaan skripsi ini.
9. Keluarga CONGEK (Yoga, Riswan, Safaat, Maftuh, Santos, Amal, Hanif, Sonif, Fandi, Gilang, Mamat dan Haldy). Tanpa kalian perjuangan selama kuliah ini tidak akan ada artinya. Terima kasih sudah memberi warna-warni di kehidupan selama ini. Jangan sering ngambek dan terus saling mendukung sesama congek hingga sukses nanti gengs.
10. KAMU yang selalu memberiku suplemen semangat, Si Pesek dari Sidoarjo hehehe.
11. Semua orang yang membantu selama masa kuliah, yang meminjamkan bukunya untuk saya maupun yang membantu pengerjaan tugas akhir ini, maaf jika tidak bisa menyebutkan satu persatu. Saya ucapkan banyak-banyak terima kasih.

## KATA PENGANTAR

Syukur Alhamdulillah Kehadirat ALLAH SWT yang telah melimpahkan segala Rahmat dan Hidayah-Nya sehingga penulis dapat menyelesaikan skripsi yang berjudul **“ANALISIS PENGARUH *GOOD CORPORATE GOVERNANCE* (GCG) DAN UKURAN PERUSAHAAN (SIZE) TERHADAP KINERJA KEUANGAN PADA SEKTOR PERBANKAN”**.

Penulisan skripsi ini dimaksudkan untuk memenuhi salah satu syarat penyelesaian Program Studi S1 Akuntansi Sekolah Tinggi Ilmu Ekonomi Perbanas Surabaya.

Penulis menyadari sepenuhnya bahwa proses penyusunan skripsi ini telah melalui banyak sekali hambatan dan rintangan, namun berkat dorongan dan bantuan dari berbagai pihak, maka akhirnya penulisan ini dapat terselesaikan. Penulis mengucapkan terima kasih kepada:

1. Dr. Lutfi, S.E., M.Fin., selaku Ketua Sekolah Tinggi Ilmu Ekonomi Perbanas Surabaya.
2. Dr. Luciana Spica Almilia, SE., M.Si., QIA., CPSAK., selaku Ketua Program Studi S1 Akuntansi Sekolah Tinggi Ilmu Ekonomi Perbanas Surabaya
3. Supriyati, S.E., M.Si., Ak., CA., CTA., selaku dosen wali dan dosen pembimbing yang telah memberikan bimbingan serta dukungan dalam penyusunan skripsi ini.
4. Kedua Orang Tua, Seluruh Dosen, Karyawan, dan Seluruh Civitas Akademika Sekolah Tinggi Ilmu Ekonomi Perbanas Surabaya yang telah memberikan semangat dan banyak membantu dalam penulisan skripsi ini.

Penulis berharap semoga skripsi ini dapat memberikan manfaat bagi generasi mendatang khususnya dalam bidang akuntansi.

Surabaya, 17 Januari 2017

Penulis

## DAFTAR ISI

HALAMAN JUDUL.....	i
HALAMAN PERSETUJUAN SIAP DIUJI.....	ii
HALAMAN LULUS UJIAN SKRIPSI .....	iii
HALAMAN PENGESAHAN SKRIPSI.....	iv
HALAMAN MOTTO DAN PERSEMBAHAN.....	v
KATA PENGANTAR.....	vii
DAFTAR ISI.....	viii
DAFTAR GAMBAR.....	x
DAFTAR TABEL.....	xi
DAFTAR LAMPIRAN.....	xii
ABSTRACT.....	xiii
RINGKASAN.....	xiv
BAB I PENDAHULUAN.....	1
1.1 Latar Belakang Masalah.....	1
1.2 Perumusan Masalah.....	5
1.3 Tujuan Penelitian.....	6
1.4 Manfaat Penelitian.....	6
1.5 Sistematika Penulisan Skripsi.....	7
BAB II TINJAUAN PUSTAKA.....	9
2.1 Penelitian Terdahulu.....	9
2.2 Landasan Teori.....	15
2.3 Kerangka Pemikiran.....	28
2.4 Hipotesis Penelitian.....	28
BAB III METODE PENELITIAN.....	29
3.1. Rancangan Penelitian.....	29
3.2. Batasan Penelitian.....	30
3.3. Identifikasi Variabel.....	30
3.4. Definisi Operasional dan Pengukuran Variabel.....	30
3.5. Populasi, Sampel, dan Teknik Pengambilan Sampel.....	33
3.6. Data dan Metode Pengumpulan Data.....	34
3.7. Teknik Analisis Data.....	35



BAB IV	GAMBARAN SUBYEK PENELITIAN DAN ANALISIS DATA	40
	4.1 Gambaran Subjek Penelitian.....	40
	4.2 Analisis Data.....	42
	4.3 Pembahasan.....	63
BAB V	PENUTUP.....	69
	5.1 Kesimpulan.....	69
	5.2 Saran.....	70

DAFTAR RUJUKAN  
LAMPIRAN



## DAFTAR GAMBAR

Halaman

Gambar 2.1 : Kerangka Pemikiran

28



## DAFTAR TABEL

	Halaman
Tabel 2.1 : Matriks Peringkat Faktor <i>Good Corporate Governance</i>	19
Tabel 2.2 : Predikat Nilai Komposit	20
Tabel 3.1 : Predikat Nilai Komposit	32
Tabel 4.1 : Seleksi Sampel Penelitian Berdasarkan Kriteria	41
Tabel 4.2 : Analisis Statistik Deskriptif	42
Tabel 4.3 : Perbandingan Rata-Rata <i>Good Corporate Governance</i>	45
Tabel 4.4 : Perbandingan Rata-Rata Ukuran Perusahaan	49
Tabel 4.5 : Perbandingan Rata-Rata Kinerja Keuangan (ROA)	51
Tabel 4.6 : Hasil Uji Normalitas GCG dan SIZE terhadap Kinerja Keuangan (ROA)	53
Tabel 4.7 : Hasil Uji Normalitas Kedua GCG dan SIZE terhadap Kinerja Keuangan (ROA)	54
Tabel 4.8 : Hasil Analisis Regresi Berganda	56
Tabel 4.9 : Hasil Uji Koefisien Determinasi ( $R^2$ )	58
Tabel 4.10 : Hasil Uji Koefisien Determinasi ( $R^2$ ) Variabel GCG dan SIZE	58
Tabel 4.11 : Hasil Uji F	60
Tabel 4.12 : Hasil Uji t	61



## DAFTAR LAMPIRAN

- Lampiran 1 : Matriks Peneliti Terdahulu
- Lampiran 2 : Daftar Bank Konvensional Kriteria 1
- Lampiran 3 : Daftar Bank Konvensional Kriteria 2
- Lampiran 4 : Daftar Bank Konvensional Kriteria 3
- Lampiran 5 : Daftar Bank Konvensional Sebagai Sampel
- Lampiran 6 : Data Bank Konvensional Sebelum *Outlier*
- Lampiran 7 : Data Bank Konvensional Setelah *Outlier*
- Lampiran 8 : Perhitungan Return on Asset (ROA)
- Lampiran 9 : Angka Nilai Komposit GCG Bank Konvensional
- Lampiran 10 : Perhitungan Ukuran Perusahaan
- Lampiran 11 : Output Analisis Statistik Deskriptif
- Lampiran 12 : Output Uji Normalitas Sebelum *Outlier*
- Lampiran 13 : Output Uji Normalitas Setelah *Outlier*
- Lampiran 14 : Output Uji Regresi Linier Berganda

**THE ANALYSIS OF GOOD CORPORATE GOVERNANCE (GCG)  
AND FIRM SIZE (SIZE) ON FINANCIAL PERFORMANCE  
AT BANKING SECTOR**

**Muhajir Ahmadi**

STIE Perbanas Surabaya

Email: 2013310973@students.perbanas.ac.id

**ABSTRACT**

*This study aimed to examine the effect of good corporate governance and firm size on financial performance. Good Corporate Governance in this study was measured by composite value, and Size Firm in this study was measured using the formula  $\text{Ln} \times \text{Total Asset}$ . The population use in this study are all banking industry companies listed on the stock exchange (BEI) 2008-2015 who report good corporate governance completely. The sampling technique use in this research is purposive sampling. There are 18 companies that qualified as sample. Data analysis method used is multiple linier regression analysis using SPSS 23 program for windows, where the significance level use was 0.05. The result show that good corporate governance and firm size have significant effect on financial performance.*

**Keyword:** *financial performance, good corporate governance, firm size, banking*

**ANALISIS PENGARUH *GOOD CORPORATE GOVERNANCE* (GCG) DAN  
UKURAN PERUSAHAAN (SIZE) TERHADAP  
KINERJA KEUANGAN PADA  
SEKTOR PERBANKAN**

**Muhajir Ahmadi**

STIE Perbanas Surabaya

Email: 2013310973@students.perbanas.ac.id

**RINGKASAN**

Penelitian ini bertujuan untuk menguji pengaruh *good corporate governance* dan ukuran perusahaan terhadap kinerja keuangan. *Good Corporate Governance* penelitian ini diukur menggunakan nilai komposit, sedangkan ukuran perusahaan dalam penelitian ini diukur dengan menggunakan rumus  $Ln \times Total Asset$ . Populasi yang digunakan dalam penelitian ini adalah seluruh industri perbankan yang terdaftar di Bursa Efek Indonesia (BEI) periode 2008-2015 yang melaporkan laporan *good corporate governance* secara lengkap. Tehnik pengambilan sampel yang digunakan dalam penelitian ini adalah metode purposive sampling. Dari populasi yang ada terdapat 18 perusahaan yang memenuhi kriteria untuk menjadi sampel penelitian. Metode analisis data yang digunakan adalah regresi linier berganda dengan taraf signifikansi yang digunakan adalah 0,05. Hasil pengujian menunjukkan bahwa *good corporate governance* dan ukuran perusahaan berpengaruh terhadap kinerja keuangan

***Kata kunci: kinerja keuangan, good corporate governance, ukuran perusahaan, perbankan***