

RISET KOLABORASI DOSEN DAN MAHASISWA

**ANALISIS PENYAJIAN *OTHER COMPERHENSIVE INCOME* PADA
PERUSAHAAN YANG TERDAFTAR DI BURSA EFEK INDONESIA
SEKTOR INDUSTRI BARANG KONSUMSI PERIODE 2012-2016**

SKRIPSI

Diajukan untuk Memenuhi Salah Satu Syarat Penyelesaian
Program Pendidikan Sarjana
Jurusan Akuntansi



Oleh:

ADE FAIZAL PRATAMA PUTRA

NIM: 2012310378

SEKOLAH TINGGI ILMU EKONOMI PERBANAS

SURABAYA

2017

RISET KOLABORASI DOSEN DAN MAHASISWA

**ANALISIS PENYAJIAN *OTHER COMPERHENSIVE INCOME* PADA
PERUSAHAAN YANG TERDAFTAR DI BURSA EFEK INDONESIA
SEKTOR INDUSTRI BARANG KONSUMSI PERIODE 2012-2016**

SKRIPSI

Diajukan untuk Memenuhi Salah Satu Syarat Penyelesaian
Program Pendidikan Sarjana
Jurusan Akuntansi



Oleh:

ADE FAIZAL PRATAMA PUTRA

NIM: 2012310378

**SEKOLAH TINGGI ILMU EKONOMI PERBANAS
SURABAYA
2017**

**ANALISIS PENYAJIAN *OTHER COMPERHENSIVE INCOME* PADA
PERUSAHAAN YANG TERDAFTAR DI BURSA EFEK INDONESIA SEKTOR
INDUSTRI BARANG KONSUMSI PERIODE 2012-2016.**

Diajukan oleh :


ADE FAIZAL PRATAMA PUTRA

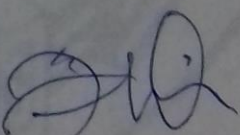
2012310378

Skripsi ini telah dibimbing
dan dinyatakan siap diujikan

Dosen Pembimbing,
Tanggal :

Co. Dosen Pembimbing,
Tanggal :


(Dr. Nurmala Ahmar, S.E., M.Si., Ak., CA)


(Indah Hapsari, S.Ak., M.A., Ak)

SKRIPSI

**ANALISIS PENYAJIAN *OTHER COMPERHENSIVE INCOME* PADA
PERUSAHAAN YANG TERDAFTAR DI BURSA EFEK INDONESIA
SEKTOR INDUSTRI BARANG KONSUMSI PERIODE 2012-2016.**


Disusun oleh:

ADE FAIZAL PRATAMA PUTRA
NIM: 2012310378


Dipertahankan di depan Tim Penguji
dan dinyatakan Lulus Ujian Skripsi
pada tanggal

Tim Penguji


Ketua : (Nurul Hasanah Uswati Dewi, S.E., M.Si., CTA)



Sekretaris : (Dr. Nurmala Ahmar, S.E., M.Si., AK., CA)



Anggota : (Dr. Nanang Shonhadji, S.E., Ak., M.Si., CA., CIBA., CMA)



PENGESAHAN SKRIPSI

Nama : Ade Faizal Pratama Putra
Tempat, Tanggal Lahir : Surabaya, 1 Oktober 1994
N.I.M : 2012310378
Jurusan : Akuntansi
Program Pendidikan : Strata 1
Konsentrasi : Akuntansi Keuangan
Judul : ANALISIS PENYAJIAN *OTHER COMPREHENSIVE INCOME* PADA PERUSAHAAN YANG TERDAFTAR DI BURSA EFEK INDONESIA SEKTOR INDUSTRI BARANG KONSUMSI PERIODE 2012-2016

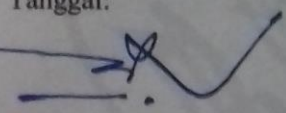
Disetujui dan diterima baik oleh :

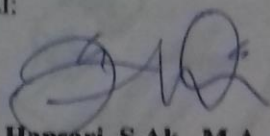
Dosen Pembimbing,

Co. Dosen Pembimbing,

Tanggal:


Tanggal:


(Dr. Nurmala Ahmar, S.E., M.Si., Ak., CA)


(Indah Hapsari, S.Ak., M.A., Ak)

Ketua Program Sarjana Akuntansi

Tanggal:


(Dr. Luciana Spica Almillia, S.E., M.Si., OIA., CPSAK)

MOTTO DAN PERSEMBAHAN

SETIAP MANUSIA MEMILIKI KELEBIHAN MAUPUN
KEKURANGAN, TETAPI PERCAYALAH BAHWA MANUSIA
SUDAH DITAKDIRKAN MEMILIKI GARIS KEBERHASILAN
MASING – MASING.

Alhamdulillah, puji syukur atas rahmat dan kuasa Allah SWT yang masih memberi saya umur sampai saat ini sehingga dapat menyelesaikan skripsi di jenjang Strata 1. Karya tulis skripsi inilah salah satu persembahan saya kepada orang tua yang telah merawat, mendidik, dan membiayai saya serta mendoakan saya agar selalu mendapat kelancaran dan kesuksesan. Terima kasih mama papa adik, akhirnya Ade telah LULUS. Tak lupa saya sampaikan terima kasih kepada Bu Nurmala Ahmar yang telah memberikan waktu dan ilmunya dalam membimbing skripsi saya.

Terakhir, saya berterima kasih kepada cendy previa yang telah membantu proses penulisan skripsi sampai selesai, serta teman-teman pejuang Sarjana Ekonomi semester ini 2016/2017 yang memberi semangat agar tidak malas mengerjakan skripsi, bersabar dalam menunggu dosen, dan tetap menjaga komunikasi untuk berbagai informasi kampus.

KATA PENGANTAR

Puji syukur penulis panjatkan atas kehadiran Allah SWT yang telah melimpahkan Rahmat serta Hidayah-Nya, sehingga penulis dapat menyelesaikan skripsi dengan judul “**Analisis Penyajian *Other Comprehensive Income (OCI)* Pada Perusahaan Yang Terdaftar Di Bursa Efek Indonesia (BEI) Sektor Industri Barang Konsumsi Periode 2012-2016.**” dengan baik dan lancar.

Pada kesempatan ini, penulis menyampaikan rasa hormat dan terima kasih kepada:

1. Bapak Lutfi, S.E., M.Fin selaku Ketua STIE Perbanas Surabaya
2. Ibu Dr. Luciana Spica Almilia, SE., M.Si., QIA., CPSAK selaku Ketua Program Studi Sarjana Akuntansi STIE Perbanas Surabaya.
3. Ibu Dr. Nurmala Ahmar, S.E., Ak., M.Si selaku Dosen Pembimbing, yang telah membimbing dan memberikan saran dan arahan selama proses penyelesaian skripsi.
4. Ibu Indah Hapsari, S.Ak., M.A., Ak Co. Dosen Pembimbing.
5. Bapak Dr. Sasongko Budisusetyo M.Si., CA., CPA, CPMA selaku Dosen Wali.
6. Bapak dan Ibu dosen beserta seluruh Civitas Akademika STIE Perbanas Surabaya yang telah memberikan ilmu pengetahuan dan bantuan kepada penulis selama perkuliahan serta kepada semua pihak yang telah membantu penulis dalam penyusunan skripsi yang tidak dapat disebutkan satu persatu.

Penulis menyadari bahwa skripsi ini masih banyak kekurangan. Oleh karena itu, kritik dan saran sangat diharapkan penulis untuk kesempurnaan penelitian selanjutnya. Semoga skripsi ini dapat bermanfaat bagi semua pihak yang membutuhkan.

Surabaya, 4 April 2017

Penulis


DAFTAR ISI

HALAMAN JUDUL	i
HALAMAN PERSETUJUAN SIAP DIUJI	ii
HALAMAN LULUS UJIAN SKRIPSI	iii
HALAMAN PENGESAHAN SKRIPSI	iv
HALAMAN MOTTO DAN PERSEMBAHAN	v
KATA PENGANTAR	vi
DAFTAR ISI	vii
DAFTAR TABEL	ix
DAFTAR GAMBAR	x
DAFTAR LAMPIRAN	xi
ABSTRAK	xiii
ABSTRACT	xiv
BAB I PENDAHULUAN	1
1.1 Latar Belakang	1
1.2 Perumusan Masalah	10
1.3 Tujuan Penelitian	12
1.4 Manfaat Penelitian	14
1.5 Sistematika Penulisan	15
BAB II TINJAUAN PUSTAKA	17
2.1 Penelitian Terdahulu	17
2.2 Landasan Teori	27
2.3 Kerangka Pemikiran	37
2.4 Hipotesis Penelitian	39
BAB III METODE PENELITIAN	42
3.1 Rancangan Penelitian	42
3.2 Batasan Penelitian	42
3.3 Identifikasi Variabel	43
3.4 Definisi Operasional dan Pengukuran Variabel	44
3.5 Populasi, Sampel, dan Teknik Pengambilan Sampel	46
3.6 Data dan Metode Pengumpulan Data	47

	3.7 Teknik Analisis Data	47
BAB IV	GAMBARAN SUBYEK PENELITIAN DAN ANALISIS DATA	51
	4.1 Gambaran Subyek Penelitian.....	51
	4.2 Analisis Data.....	54
	4.3 Pengujian Hipotesis	93
	4.4 Pembahasan	96
BAB V	PENUTUP	101
	5.1 Kesimpulan.....	102
	5.2 Keterbatasan Penelitian.....	103
	5.3 Saran Penelitian	103

DAFTAR RUJUKAN

LAMPIRAN



DAFTAR TABEL

	Halaman
Tabel 1.1 : Rangkuman Penelitian Sebelumnya	7
Tabel 4.1 : Daftar Keseluruhan Sampel	52
Tabel 4.2 : Hasil Statistik-Komponen Selisih Kurs	55
Tabel 4.3 : Hasil Statistik-Komponen Imbalan Kerja	57
Tabel 4.4 : Hasil Statistik-Komponen Perubahan Investasi Tersedia Dijual	59
Tabel 4.5 : Hasil Statistik-Komponen Lindung Nilai Arus Kas	61
Tabel 4.6 : Hasil Statistik-Komponen Revaluasi Aset Berwujud dan Tidak	63
Tabel 4.7 : Hasil Statistik-Komponen Asosiasi	65
Tabel 4.8 : Hasil Statistik-Komponen Lain-lain	67
Tabel 4.9 : Hasil Status Penyajian-Komponen Selisih Kurs	69
Tabel 4.10 : Hasil Status Penyajian-Komponen Imbalan Kerja	72
Tabel 4.11 : Hasil Status Penyajian-Komponen Investasi Aset Tersedia Dijual	76
Tabel 4.12 : Hasil Status Penyajian-Komponen Lindung Nilai Arus Kas	79
Tabel 4.13 : Hasil Status Penyajian-Komponen Revaluasi Aset Berwujud dan Tidak	82
Tabel 4.14 : Hasil Status Penyajian-Komponen Asosiasi	84
Tabel 4.15 : Hasil Status Penyajian-Komponen Lain-lain	86
Tabel 4.16 : Hasil Statistik Deskriptif Metode Penyajian OCI	88
Tabel 4.17 : Rangkuman Hasil Uji Normalitas Nilai OCI	93
Tabel 4.18 : Rangkuman Hasil Uji Beda Nilai OCI	94
Tabel 4.19 : Rangkuman Hasil Uji Beda Penyajian OCI	95

DAFTAR GAMBAR

	Halaman
Gambar 2.1 : Kerangka Pemikiran	37
Gambar 4.1 : Grafik Perkembangan Nilai Selisih Kurs	55
Gambar 4.2 : Grafik Perkembangan Nilai Imbalan Kerja	57
Gambar 4.3 : Grafik Perkembangan Nilai Perubahan Investasi Aset Tersedia Untuk Dijual	59
Gambar 4.4 : Grafik Perkembangan Nilai Lindung Nilai Arus Kas	61
Gambar 4.5 : Grafik Perkembangan Nilai Revaluasi Aset Berwujud dan Tidak	63
Gambar 4.6 : Grafik Perkembangan Nilai Asosiasi	66
Gambar 4.7 : Grafik Perkembangan Nilai Lain-lain	67
Gambar 4.8 : Diagram Status Penyajian Selisih Kurs	69
Gambar 4.9 : Diagram Status Penyajian Imbalan Kerja	72
Gambar 4.10: Diagram Status Penyajian Perubahan Inverstasi Aset Tersedia Untuk Dijual	76
Gambar 4.11: Diagram Status Penyajian Lindung Nilai Arus Kas	79
Gambar 4.12: Diagram Status Penyajian Revaluasi Aset Berwujud dan Tidak	82
Gambar 4.13: Diagram Status Penyajian Asosiasi	84
Gambar 4.14: Diagram Status Penyajian Lain-lain	86
Gambar 4.15: Diagram Metode Penyajian OCI	88

DAFTAR LAMPIRAN

- Lampiran 01 : Tabulasi Nilai dan Status Penyajian OCI - Selisih Kurs
- Lampiran 02 : Tabulasi Nilai dan Status Penyajian OCI - Imbalan Kerja
- Lampiran 03 : Tabulasi Nilai dan Status Penyajian OCI - Investasi Aset Tersedia Untuk Dijual
- Lampiran 04 : Tabulasi Nilai dan Status Penyajian OCI - Lindung Nilai Arus Kas
- Lampiran 05 : Tabulasi Nilai dan Status Penyajian OCI - Revaluasi Aset Berwujud dan Tidak Berwujud
- Lampiran 06 : Tabulasi Nilai dan Status Penyajian OCI - Asosiasi
- Lampiran 07 : Tabulasi Nilai dan Status Penyajian OCI - Lain-lain
- Lampiran 08 : Tabulasi Metode Penyajian OCI
- Lampiran 09 : Statistik Deskriptif Nilai OCI – Selisih Kurs
- Lampiran 10 : Statistik Deskriptif Nilai OCI – Imbalan Kerja
- Lampiran 11 : Statistik Deskriptif Nilai OCI – Investasi Aset Tersedia Untuk Dijual
- Lampiran 12 : Statistik Deskriptif Nilai OCI – Lindung Nilai Arus Kas
- Lampiran 13 : Statistik Deskriptif Nilai OCI – Revaluasi Aset Berwujud dan Tidak Berwujud
- Lampiran 14 : Statistik Deskriptif Nilai OCI – Asosiasi
- Lampiran 15 : Statistik Deskriptif Nilai OCI – Lain-lain
- Lampiran 16 : Statistik Deskriptif Penyajian OCI – Selisih Kurs
- Lampiran 17 : Statistik Deskriptif Penyajian OCI – Imbalan Kerja
- Lampiran 18 : Statistik Deskriptif Penyajian OCI – Investasi Aset Tersedia Untuk Dijual
- Lampiran 19 : Statistik Deskriptif Penyajian OCI – Lindung Nilai Arus Kas
- Lampiran 20 : Statistik Deskriptif Penyajian OCI – Revaluasi Aset Berwujud dan Tidak Berwujud
- Lampiran 21 : Statistik Deskriptif Penyajian OCI – Asosiasi

- Lampiran 22 : Statistik Deskriptif Penyajian OCI – Lain-lain
Lampiran 23 : Statistik Deskriptif Metode Penyajian OCI
Lampiran 24 : Uji Normalitas
Lampiran 25 : Uji Beda Nilai Komponen OCI
Lampiran 26 : Uji Beda Penyajian Komponen OCI



**ANALISIS PENYAJIAN *OTHER COMPERHENSIVE INCOME* PADA
PERUSAHAAN YANG TERDAFTAR DI BURSA EFEK INDONESIA
SEKTOR INDUSTRI BARANG KONSUMSI PERIODE 2012-2016**

ADE FAIZAL PRATAMA PUTRA

NIM: 2012310378

Email: 2012310378@students.perbanas.ac.id

Pabean Asri F-19 Sedati Sidoarjo

ABSTRAK

Other comprehensive income muncul pada tahun 2012 setelah Indonesia adopsi IFRS. Pelaporan dalam kegiatan diluar kegiatan utama perusahaan yaitu (*extraordinary*) seblum Indonesia Adopsi IFRS tahun 2012. Dampak pasca adopsi IFRS yaitu pada penyajian laporan keuangan dengan nilai wajar. Tujuan penelitian ini antara lain adalah 1) mengetahui perbedaan nilai *Other Comprehensive Income (OCI)* pada perusahaan industri barang konsumsi, 2) mengetahui perbedaan penyajian *Other Comprehensive Income (OCI)* pada perusahaan industri barang konsumsi, 3) mengetahui metode penyajian *Other Comprehensive Income (OCI)* pada perusahaan industri barang konsumsi. Populasi peneliti ini adalah seluruh sub sektor industri barang konsumsi yang terdaftar pada Bursa Efek Indonesia (BEI) periode 2012-2016 triwulan 2 dengan teknik pengambilan sampel yaitu sensus. Teknik analisis data menggunakan statistik deskriptif nilai, penyajian, dan metode penyajian komponen *Other Comprehensive Income (OCI)* serta uji beda dengan alat uji *Cramer Vtest*. Hasil penelitian ini antara lain 1) perkembangan nilai *Other Comprehensive Income (OCI)* sektor industri barang konsumsi selama periode 2012-2016 triwulan 2 mengalami fluktuasi yang cukup signifikan, 2) banyak perusahaan yang tidak menyajikan *Other Comprehensive Income (OCI)*, 3) banyak perusahaan pada sektor industri barang konsumsi lebih memilih metode penyajian *Other Comprehensive Income (OCI)* gabungan. Hasil uji beda dari nilai dan penyajian *Other Comprehensive Income (OCI)* sama-sama menunjukkan bahwa hanya pada komponen selisih kurs mata uang asing dan penyesuaian program imbalan kerja yang memiliki hasil simpulan ada beda karena *Asymp. Sig.* dibawah 0,05.

Kata kunci: *Other Comprehensive Income (OCI)*, Selisih Kurs, Imblan Kerja, Investasi Aset Tersedia Untuk Dijual, Lindung Nilai Arus Kas, Revaluasi Aset Berwujud Dan Tidak Berwujud, Asosiasi

**ANALYSIS OF THE OTHER COMPREHENSIVE INCOME AT
COMPANIES LISTED ON THE INDONESIA STOCK EXCHANGE
CONSUMER GOODS INDUSTRY THE PERIOD 2012-2016**

ADE FAIZAL PRATAMA PUTRA

NIM: 2012310378

Email: 2012310378@students.perbanas.ac.id

Pabean Asri F-19 Sedati Sidoarjo

ABSTRACT

Other comprehensive income begin to appear at 2012 after Indonesia adopt IFRS. The report in the activities out of main activities company are (extraordinary), before Indonesian adopt IFRS at 2012. of this study include 1) know the difference value of Other Comprehensive Income (OCI) on consumer goods industry, 2) determine differences in presentation of Other Comprehensive Income (OCI) on the consumer goods industry, 3) determine methods of presentation of Other Comprehensive Income (OCI) to the consumer goods industry. The research population was the whole sub sector industry consumer goods listed on Indonesia Stock Exchange (BEI) from 2012 to 2016 second quarter with a census sampling technique. Data were analyzed using descriptive statistical value, presentation and presenting components methods of Other Comprehensive Income (OCI) and different test with Cramer Vtest. The results of this study are 1) The development value of Other Comprehensive Income (OCI) consumer goods industry sector during the period 2012-2016 Q2 fluctuated significantly, 2) many companies that do not present the Other Comprehensive Income (OCI), 3) many companies on consumer goods industry sector prefer to present Other Comprehensive Income (OCI) in combine method. The value and presenting different test results of Other Comprehensive Income (OCI) both indicate that only exchange rate currency difference and employee benefits adjustment program components which have result there are different because Asymp. Sig. below 0.05.

Keywords: Other Comprehensive Income (OCI), Adjustments, employee benefits, Investment Assets Available for Sale, Cash Flow Hedges, Revaluation of Tangible and Intangible Assets, Association