

**KINERJA KEUANGAN DAN KINERJA PASAR TERHADAP
NILAI PERUSAHAAN PADA INDUSTRI *FOOD AND
BEVERAGE***

SKRIPSI

Diajukan untuk memenuhi salah satu syarat penyelesaian

Program Pendidikan Sarjana

Jurusan Manajemen Keuangan



Oleh :

ANGGERDYAH PUSPITA S

2012210096

SEKOLAH TINGGI ILMU EKONOMI PERBANAS

SURABAYA

2016

**KINERJA KEUANGAN DAN KINERJA PASAR TERHADAP
NILAI PERUSAHAAN PADA INDUSTRI *FOOD AND
BEVERAGE***

SKRIPSI

Diajukan untuk memenuhi salah satu syarat penyelesaian

Program Pendidikan Sarjana
Jurusan Manajemen Keuangan



Oleh :

ANGGERDYAH PUSPITA S

2012210096

SEKOLAH TINGGI ILMU EKONOMI PERBANAS

SURABAYA

2016

**"KINERJA KEUANGAN DAN KINERJA PASAR TERHADAP NILAI
PERUSAHAAN PADA INDUSTRI *FOOD AND BEVERAGE*"**

KINERJA KEUANGAN DAN KINERJA PASAR TERHADAP NILAI
PERUSAHAAN PADA INDUSTRI *FOOD AND BEVERAGE*

Diajukan Oleh


ANGGERDYAH PUSPITA S

NIM: 2012210096

Skripsi ini telah dibimbing
dan dinyatakan siap diujikan

Dosen Pembimbing,

Tanggal:.....



(Dra. Ec. Sri Lestari Kurniawati, M.S)

SKRIPSI

"KINERJA KEUANGAN DAN KINERJA PASAR TERHADAP NILAI PERUSAHAAN PADA INDUSTRI *FOOD AND BEVERAGE*"

Disusun Oleh

ANGGERDYAH PUSPITA SOEBAGYO

NIM: 2012210096

Dipertahankan di depan Tim Penguji
Dan dinyatakan Lulus Ujian Skripsi
Pada tanggal 2 September 2016

Tim Penguji

Ketua : Dr. Dra. Ec. Rr. Iramani, M.Si



.....

Sekretaris : Dra. Ec. Sri Lestari Kurniawati, M.S



.....

Anggota : LindaPurnama Sari, S.E.,M.Si



.....

PENGESAHAN SKRIPSI


Nama : Anggerdyah Puspita S
Tempat,Tanggal Lahir : Sidoarjo, 10 Desember 1993
NIM : 2012210096
Jurusan : Manajemen
Program Pendidikan : Strata 1
Konsentrasi : Manajemen Keuangan
Judul : Kinerja keuangan, Kinerja Pasar Terhadap Nilai Perusahaan Pada Industri *Food and Beverage*

Disetujui dan diterima baik oleh:

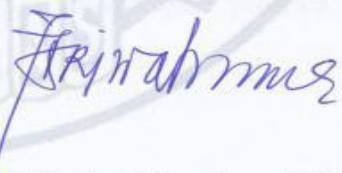
Ketua Program Studi Sarjana Manajemen Dosen Pembimbing

Tanggal:

Tanggal: 11-10-2016



(Dr. Muazaroh, SE., MT)



(Dra. Ec. Sri Lestari Kurniawati, M. S)

MOTTO DAN PERSEMBAHAN

MOTTO:

Jangan melihat masa lampau dengan penyesalan, jangan pula melihat masa depan dengan ketakutan, tetapi lihatlah sekitar anda dengan penuh kesadaran.

PERSEMBAHAN

Segala puji syukur kehadiran Allah SWT yang telah memberikan nikmat berupa kemudahan, sehingga saya bisa menyelesaikan tugas akhir dengan lancar.

Adapun hasil karya tulis ini saya persembahkan kepada :

- Kedua orang tuaku, yang selalu memberikan do'a, motivasi, kasih sayang, dukungan, agar aku maju terus dan tidak mudah menyerah. Khususnya untuk MAMA yang sangat sulit disebut semua bentuk pengorbanannya menghantar aku mencapai Sarjana. Terima kasih wahai orangtuaku yang hebat.
- Dosen pembimbing, teriring ucapan terimakasih khususnya kepada ibu Dra. Ec. Sri lestari Kurniawati, M.S yang dengan sabar memberikan bimbingan dan arahan kepada saya selama proses pembuatan tugas akhir ini.
- Rekan-rekan seangkatan maupun senior diantaranya adalah Kartika, Indah Permata, Dewi Rustanti dan kak Dewi Ayu, atas segala bantuan dan dukungan. Terlalu banyak kenangan manis yang kita lalui bersama, semoga menjadi tali pengikat persaudaraan.
- Segenap Rekan – Rekan Mahasiswa, sebagai sumbangsih pustaka, pikiran untuk kemajuan bersama.

KATA PENGANTAR

Puji syukur kehadirat ALLOH SWT atas rahmat, hidayah, kemudahan dan pertolongan-Nya sehingga peneliti dapat menyelesaikan penyusunan skripsi yang berjudul “Kinerja Keuangan dan Kinerja Pasar Terhadap Nilai Perusahaan Pada Industri *Food and Beverage*” dengan baik dan lancar.

Skripsi ini telah disusun dan dibuat untuk memenuhi salah satu syarat penyelesaian program pendidikan strata satu jurusan manajemen di STIE Perbanas Surabaya.

Dalam penulisan skripsi, peneliti telah banyak mendapatkan bantuan dari banyak pihak baik secara langsung maupun tidak langsung, sehingga dalam kesempatan ini peneliti menyampaikan terimakasih kepada:

1. Ibu Dra. Ec. Sri Lestari Kurniawati, M. S selaku dosen pembimbing yang telah memberikan arahan, bimbingan, saran dan waktu kepada peneliti selama penyusunan skripsi.
2. Bapak Dr. Lutfi, SE., M. Fin selaku Ketua STIE Perbanas Surabaya.
3. Ibu Dr. Muazaroh, SE., M. T selaku Ketua Program Sarjana Manajemen STIE Perbanas Surabaya.
4. Bapak Dr. Drs. Emanuel Kristijadi, M. M selaku dosen wali yang telah memberikan arahan dan saran kepada peneliti selama studi di STIE Perbanas Surabaya.
5. Bapak dan Ibu dosen beserta civitas akademika STIE Perbanas Surabaya.
6. Staf perpustakaan STIE Perbanas Surabaya.

Peneliti mengakui bahwa skripsi ini tidak lepas dari kekurangan, untuk itu peneliti mengharapkan kritikan dan saran demi kemajuan bersama terlebih bagi peneliti. Akhir kata semoga skripsi ini bermanfaat dan memberikan inspirasi

bagi pihak yang membutuhkan.

Surabaya, 9 Agustus 2016

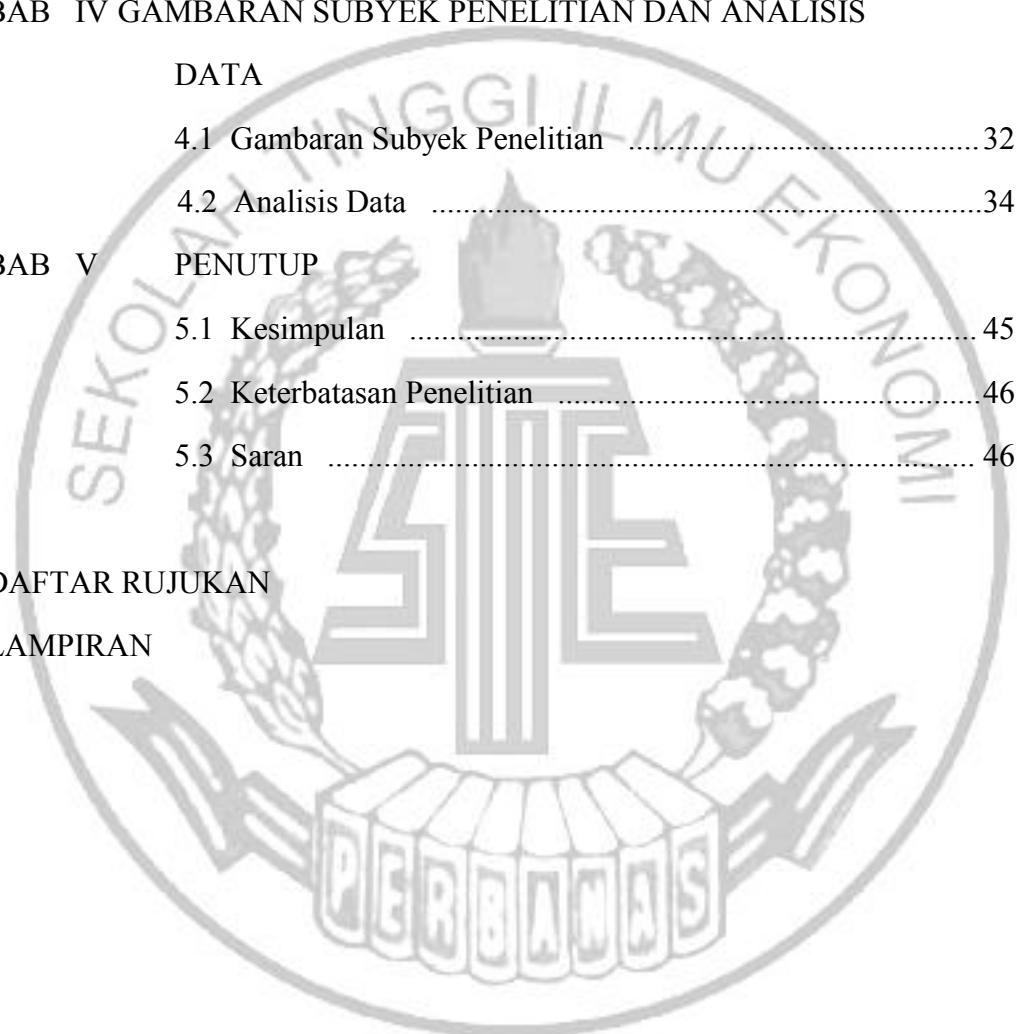
Peneliti.



DAFTAR ISI


	Halaman
HALAMAN JUDUL.....	i
HALAMAN PERSETUJUAN SIAP DIUJI	ii
HALAMAN LULUS UJIAN SKRIPSI	iii
HALAMAN PENGESAHAN SKRIPS.....	iv
HALAMAN MOTTO & PERSEMBAHAN.....	v
KATA PENGANTAR	vi
DAFTAR ISI	viii
DAFTAR TABEL	x
DAFTAR GAMBAR	xi
DAFTAR LAMPIRAN	xii
ABSTRAK	xiii
BAB I PENDAHULUAN	
1.1 Latar Belakang Masalah	1
1.2 Perumusan Masalah Penelitian	3
1.3 Tujuan Penelitian	4
1.4 Manfaat Penelitian	5
1.5 Sistematika Penulisan Skripsi	6
BAB II TINJAUAN PUSTAKA	
2.1 Penelitian Terdahulu	8
2.2 Landasan Teori	12
2.3 Kerangka Pemikiran.....	23
2.4 Hipotesis Penelitian.....	23
BAB III METODE PENELITIAN	
3.1 Rancangan Penelitian	25
3.2 Batasan penelitian	25

3.3	Identifikasi Variabel	26
3.4	Definisi Operasional dan Pengukuran Variabel	26
3.5	Populasi, Sampel, dan Teknik Pengambilan Sampel	27
3.6	Data dan Metode Pengambilan Sampel	28
3.7	Teknik Analisis Data	28
BAB IV GAMBARAN SUBYEK PENELITIAN DAN ANALISIS		
DATA		
4.1	Gambaran Subyek Penelitian	32
4.2	Analisis Data	34
BAB V PENUTUP		
5.1	Kesimpulan	45
5.2	Keterbatasan Penelitian	46
5.3	Saran	46
DAFTAR RUJUKAN		
LAMPIRAN		



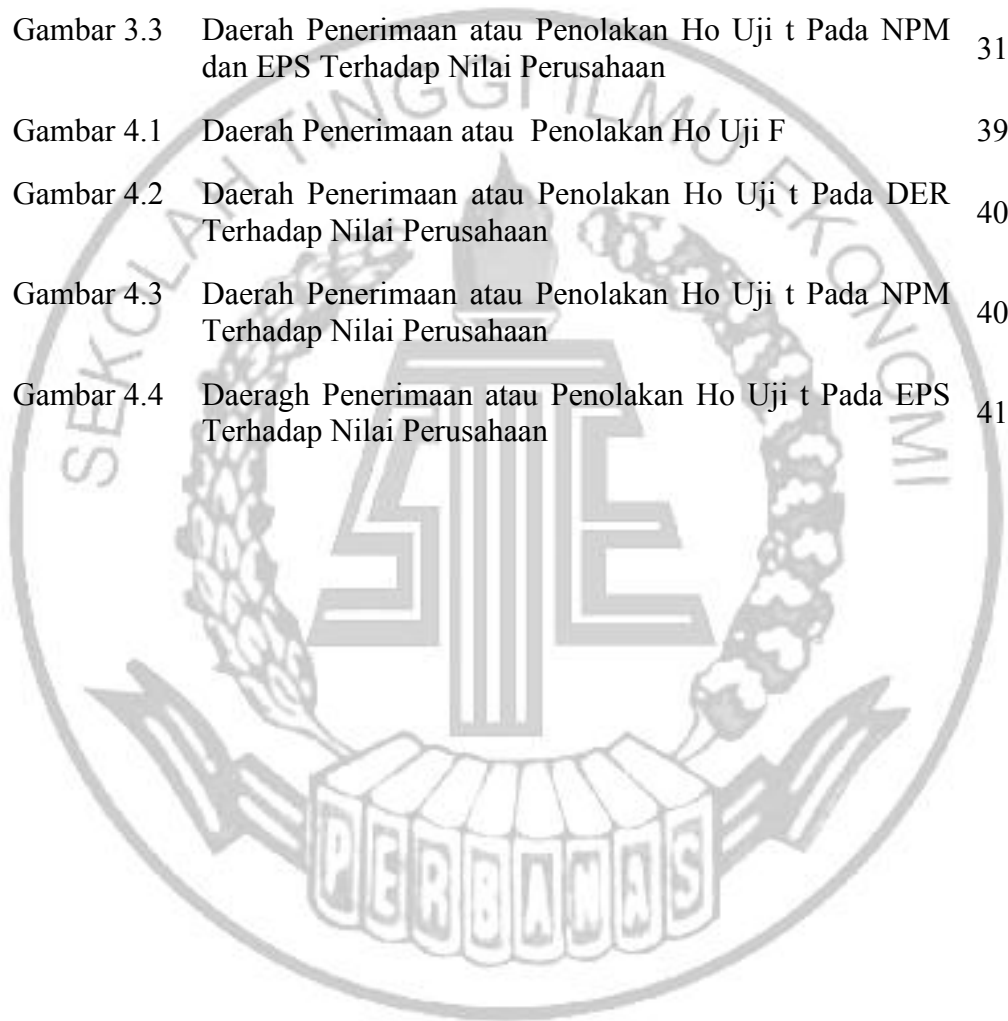
DAFTAR TABEL

	Halaman
Tabel 2.1 Perbandingan Penelitian Terdahulu dan Sekarang	11
Tabel 4.1 Seleksi Sampel Penelitian Perusahaan <i>Food and Beverage</i> Berdasarkan Kriteria	33
Tabel 4.2 Sampel Perusahaan <i>Food and Beverage</i> Yang Terdaftar Di BEI Periode 2010 - 2014	33
Tabel 4.3 Hasil Uji Statistik Deskriptif <i>food and beverage</i>	35
Tabel 4.4 Hasil Uji Regresi Linear Berganda	37




DAFTAR GAMBAR

	Halaman
Gambar 2.1 Kerangka Pemikiran	23
Gambar 3.1 Daerah Penerimaan atau Penolakan Ho Uji F	29
Gambar 3.2 Daerah Penerimaan atau Penolakan Ho Uji t Pada DER Terhadap Nilai Perusahaan	30
Gambar 3.3 Daerah Penerimaan atau Penolakan Ho Uji t Pada NPM dan EPS Terhadap Nilai Perusahaan	31
Gambar 4.1 Daerah Penerimaan atau Penolakan Ho Uji F	39
Gambar 4.2 Daerah Penerimaan atau Penolakan Ho Uji t Pada DER Terhadap Nilai Perusahaan	40
Gambar 4.3 Daerah Penerimaan atau Penolakan Ho Uji t Pada NPM Terhadap Nilai Perusahaan	40
Gambar 4.4 Daerah Penerimaan atau Penolakan Ho Uji t Pada EPS Terhadap Nilai Perusahaan	41



DAFTAR LAMPIRAN

- Lampiran 1 Perusahaan Food and Beverage Go Public terdaftar di BEI Tahun 2010 - 2014
- Lampiran 2 Perhitungan *Debt To Equity Ratio* (DER) Tahun 2010 - 2014
- Lampiran 3 Perhitungan *Net Profit Margin* (NPM) Tahun 2010 - 2014
- Lampiran 4 Perhitungan *Earning Per Share* (EPS) Tahun 2010 - 2014
- Lampiran 5 Perhitungan Price Book Value (PBV) Tahun 2010 - 2014
- Lampiran 6 Output Analisis Deskriptif Dengan Spss 2.1
- Lampiran 7 Output Analisis Regresi Linear Berganda Dengan Spss 2.1
- Lampiran 8 Tabel Distribusi t
- Lampiran 9 Tabel Distribusi f
- Lampiran10 Jadwal Penulisan Skripsi



“FINANCIAL PERFORMANCE AND MARKET PERFORMANCE TO THE CORPORATE VALUE IN THE FOOD AND BEVERAGE INDUSTRY”

Anggerdyah Puspita Soebgyo

STIE Perbanas Surabaya

Email : anggersoebagy@gmail.com

Jl. Nginden Semolo 34-36 Surabaya

ABSTRACT

This study aimed to examine the effect of financial performance and market performance to corporate value. The sampel in this study are 15 companies go public listed in Indonesia Stock Exchange (BEI) 2010-2014 period.

The results of this study show that the partial DER (X1) have not significant negative effect on the value of the company, while the NPM variables (X2) significant positive effect on the value of the company and EPS (X3) also insignificant negative effect on the value of the company.

Simultaneously DER, NPM and EPS significantly influence the value of the company. It is supported with determination coefficient of 25,8% influenced by DER, NPM and EPS And the remaining 74,2% is influenced by other variable's outside variabel's of this study.

Key Word's : Debt To Equity Ratio (DER , Net Profit Margin (NPM), Earning Per Share (EPS) , Company Value (PBV).

"KINERJA KEUANGAN DAN KINERJA PASAR TERHADAP NILAI PERUSAHAAN PADA INDUSTRI *FOOD AND BEVERAGE*"

Anggerdyah Puspita Soebgyo

STIE Perbanas Surabaya

Email : anggersoebgyo@gmail.com

Jl. Nginden Semolo 34-36 Surabaya

ABSTRAK

Penelitian ini bertujuan untuk menguji pengaruh kinerja keuangan dan kinerja pasar pada nilai perusahaan. Sampel dalam penelitian ini adalah 15 perusahaan go public yang terdaftar di Bursa Efek Indonesia (BEI) periode 2010 - 2014.

Hasil penelitian ini menunjukkan bahwa secara parsial DER (X1) berpengaruh negatif tidak signifikan terhadap nilai perusahaan, sedangkan variabel NPM (X2) berpengaruh positif signifikan terhadap nilai perusahaan dan EPS juga berpengaruh negatif tidak signifikan terhadap nilai perusahaan.

Secara simultan DER, NPM dan EPS berpengaruh signifikan terhadap nilai perusahaan. Hal ini di dukung dengan koefisien determinasi 25,8% dipengaruhi oleh DER, NPM dan EPS Dan sisanya 74,2% dipengaruhi oleh variabel lain di luar variabel untuk penelitian ini.

Kata Kunci: Debt To Equity Ratio (DER), Net Profit Margin (NPM), Earning Per Share (EPS) dan Nilai Perusahaan (PBV)