

**PENGARUH RASIO LIKUIDITAS, KUALITAS AKTIVA, SENSITIVITAS,
DAN EFISIENSI TERHADAP PROFITABILITAS PADA BANK UMUM
SWASTA NASIONAL DEvisa**

SKRIPSI

Diajukan untuk Memenuhi Salah Satu Syarat Penyelesaian
Program Pendidikan Strata Satu
Program Studi Manajemen



Oleh :

WAHYU ENDANG SUSILO
NIM : 2012 210 273

**SEKOLAH TINGGI ILMU EKONOMI PERBANAS
SURABAYA
2016**

**PENGARUH RASIO LIKUIDITAS, KUALITAS AKTIVA, SENSITIVITAS,
DAN EFISIENSI TERHADAP PROFITABILITAS PADA BANK UMUM
SWASTA NASIONAL DEvisa**

SKRIPSI

Diajukan untuk Memenuhi Salah Satu Syarat Penyelesaian
Program Pendidikan Strata Satu
Program Studi Manajemen



Oleh :

WAHYU ENDANG SUSILO
NIM : 2012 210 273

**SEKOLAH TINGGI ILMU EKONOMI PERBANAS
SURABAYA
2016**

**PENGARUH RASIO LIKUIDITAS, KUALITAS AKTIVA, SENSITIVITAS,
DAN EFISIENSI TERHADAP PROFITABILITAS PADA BANK UMUM
SWASTA NASIONAL DEvisa**

Diajukan Oleh :


WAHYU ENDANG SUSILO

2012 210 273

Skripsi ini telah dibimbing
dan dinyatakan siap diujikan

Dosen Pembimbing,
Tanggal :

Tanggal : 11/8/2016



Dr. Dra. Ec. SRI HARYATI, M.M

SKRIPSI

**PENGARUH RASIO LIKUIDITAS, KUALITAS AKTIVA, SENSITIVITAS,
DAN EFISIENSI TERHADAP PROFITABILITAS PADA BANK UMUM
SWASTA NASIONAL DEvisa**

Disusun Oleh :

WAHYU ENDANG SUSILO

2012 210 273


Dipertahankan di depan Tim Penguji
dan dinyatakan Lulus Ujian Skripsi
pada tanggal 22 Agustus 2016

Tim Penguji

Ketua : Drs.Ec. Herizon, M. Si

Sekretaris : Dr. Dra. Ec. Sri Haryati, M.M

Anggota : Drs. Sudjarno Eko Supriyono, M.M.




PENGESAHAN SKRIPSI

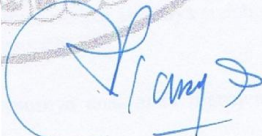
Nama : Wahyu Endang Susilo
Tempat, Tanggal Lahir : Mojokerto, 25 Agustus 1994
NIM : 2012 210 273
Jurusan : Manajemen
Program pendidikan : Strata 1
Konsentrasi : Manajemen Perbankan
Judul : Pengaruh Rasio Likuiditas, Kualitas Aktiva,
Sensitivitas, Dan Efisiensi, Terhadap Profitabilitas
Pada Bank Umum Swasta Nasional Devisa

Disetujui dan diterima baik oleh :

Ketua Program Sarjana Manajemen
Tanggal :

Dosen Pembimbing
Tanggal :

Ketua Program Sarjana Manajemen
Tanggal : 4/10 2016

(Dr. Muazaroh, SE, MT)

Dosen Pembimbing
Tanggal : 3/10 2016

(Dr. Dra. Ec. SRI HARYATI, M.M)

(Dr. Muazaroh, SE, MT)

(Dr. Dra. Ec. SRI HARYATI, M.M)

MOTTO dan PERSEMBAHAN

MOTTO

Kunci untuk bahagia adalah mempunyai mimpi, kunci untuk sukses adalah membuat mimpi menjadi nyata

PERSEMBAHAN

“Skripsi ini Saya persembahkan untuk orang-orang yang membantu dalam menyelesaikan skripsi”

- ❖ Saya berterima kasih dan sangat bersyukur pada ALLAH SWT atas segala Kasih dan Hikmat-NYA yang telah memberikan kuasa dan kekuatan bagi saya untuk bisa menyelesaikan tugas akhir dengan baik dan melancarkan sidang saya sehingga saya bisa lulus dengan nilai yang memuaskan.
- ❖ Buat kedua orang tua saya dan kedua kakak saya yang tercinta dan tersayang, yaitu Bapak, Ibuk, Mas Sugeng dan Mbak Mia yang selalu mendukung saya untuk terus berjuang menghadapi tugas akhir dan mendoakan agar semua usaha saya berjalan lancar dan bisa tercapai.
- ❖ Buat Dosen Pembimbing saya Ibu Dr. Dra. Ec. SRI HARYATI, M.M (Bu Bambang), terima kasih banyak atas bimbingannya selama ini dan selalu memberi semangat terhadap semua anak-anak bimbingannya.
- ❖ Buat Mufi, Matus, Yeni, Wahyu, dan Chepi teman seperjuangan, terima kasih banyak sudah kasih arahan, tukar pendapat dan informasi, makan bareng di “Bakso Pak Wakid” pokoknya gak kerasa skripsi akhirnya sudah selesai. Sukses ya buat kalian.
- ❖ Buat teman-teman seperjuangan khususnya anak-anak manajemen perbankan angkatan 2012. SEMANGAT yo rek.

Terima kasih untuk bantuan dan dukungannya, dimana susah senang bersama dalam menyelesaikan skripsi. Semoga kedepannya kita sukses, cepat dapat kerja. Amin.

KATA PENGANTAR

Dengan mengucapkan puji syukur atas kehadiran Allah SWT atas segala limpahan rahmat dan karuniaNya sehingga penulis dapat menyelesaikan skripsi ini yang berjudul “Pengaruh Rasio Likuiditas, Kualitas Aktiva, Sensitivitas, Dan Efisiensi Terhadap Profitabilitas Pada Bank Umum Swasta Nasional Devisa”.

Tujuan penyusunan skripsi ini adalah untuk menempuh dan memenuhi salah satu syarat penyelesaian program pendidikan strata satu (S1) Jurusan Manajemen Perbankan STIE PERBANAS SURABAYA.

Pada kesempatan kali ini, Penulis mengucapkan rasa terima kasih yang sebesar-besarnya kepada semua pihak yang mendukung dan membantu penulis selama menjalani perkuliahan dan penyusunan skripsi ini. Yaitu :

1. Ibu Dr. Dra. Ec. Sri Haryati, M.M. selaku dosen pembimbing yang berperan besar dan membantu atas proses penyusunan dan sekaligus penyelesaian skripsi ini melalui proses pemberian bimbingan, arahan, dan pengetahuannya kepada penulis.
2. Ibu Dr. Muazaroh, SE, MT selaku Ketua Jurusan Manajemen STIE Perbanas Surabaya.
3. Bapak Lutfi, S.E, M.Fin. selaku Ketua STIE Perbanas Surabaya
4. Dr. Drs. Ec. Abdul Mongid, M.A. selaku dosen wali saya di STIE Perbanas Surabaya
5. Segenap dosen dan karyawan STIE Perbanas Surabaya, khususnya petugas yang selalu berjaga di perpustakaan. Terima kasih atas segala ilmu pengetahuan dan

bantuannya selama menjadi mahasiswa di STIE Perbanas Surabaya .

Demikian sebuah pengantar sederhana dari penulis, semoga skripsi ini memberikan manfaat bagi pembaca dan mohon maaf jika terdapat kesalahan dalam proses penyusunan skripsi ini.

Surabaya, Agustus 2016

Penulis

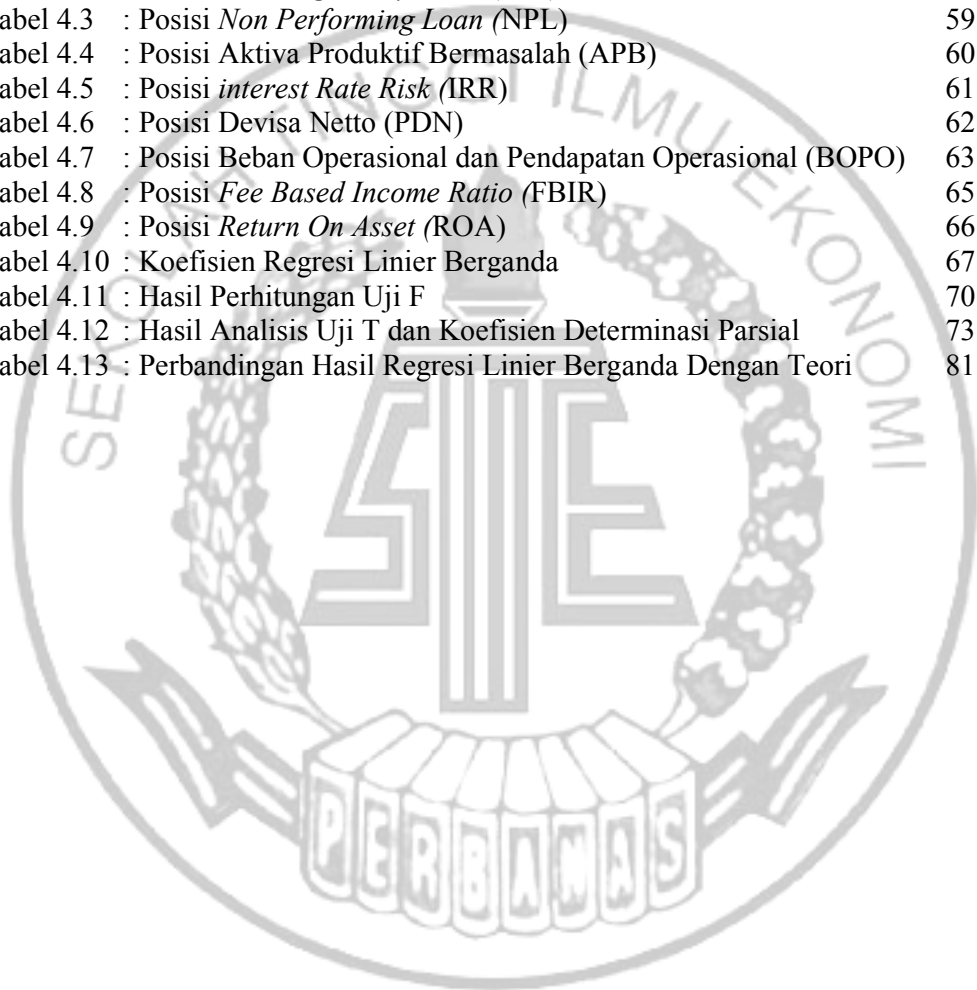


DAFTAR ISI

	Halaman
HALAMAN JUDUL	i
HALAMAN PERSETUJUAN SIAP DIUJI	ii
HALAMAN LULUS UJIAN SKRIPSI	iii
HALAMAN PENGESAHAN SKRIPSI	iv
HALAMAN MOTTO DAN PERSEMBAHAN	v
KATA PENGANTAR	vi
DAFTAR ISI	viii
DAFTAR TABEL	ix
DAFTAR GAMBAR	x
DAFTAR LAMPIRAN	xi
ABSTRACT	xii
BAB 1 PENDAHULUAN	
1.1. Latar Belakang Masalah.....	1
1.2. Perumusan Masalah.....	7
1.3. Tujuan Penelitian.....	8
1.4. Manfaat Penelitian.....	9
1.5. Sistematika Penulisan Skripsi.....	10
BAB 2 TINJAUAN PUSTAKA	
2.1. Penelitian Terdahulu.....	12
2.2. Landasan Teori.....	19
2.3. Kerangka Pemikiran.....	36
2.4. Hipotesis Penelitian.....	36
BAB 3 METODE PENELITIAN	
3.1. Rancangan Penelitian.....	38
3.2. Batasan Penelitian.....	38
3.3. Identifikasi Variabel.....	39
3.4. Definisi Operasional dan pengukuran variabel.....	39
3.5. Populasi, Sampel, Dan Teknik Pengambilan Sampel.....	42
3.6. Data dan Metode Pengumpulan Data.....	44
3.7. Teknik Analisis Data.....	44
BAB 4 GAMBARAN SUBYEK PENELITIAN DAN ANALISIS DATA	
5.1 Gambaran Subyek Penelitian.....	51
5.2 Analisis Data.....	55
BAB 5 PENUTUP	
5.1 Kesimpulan.....	95
5.2 Keterbatasan Penelitian.....	97
5.3 Saran.....	98
DAFTAR RUJUKAN	
LAMPIRAN	

DAFTAR TABEL

	Halaman
Tabel 1.1 : Posisi ROA Pada Bank Umum Swasta Nasional Devisa	2
Tabel 2.1 : Perbandingan Dengan Penelitian Terdahulu	18
Table 3.1 : Populasi Bank Umum Swasta Nasional Devisa	43
Table 3.2 : Anggota Sampel Bank Umum Swasta Nasional Devisa	44
Tabel 4.1 : Posisi <i>Loan to Deposit Ratio</i> (LDR)	56
Tabel 4.2 : Posisi <i>Investing Policy Ratio</i> (IPR)	57
Tabel 4.3 : Posisi <i>Non Performing Loan</i> (NPL)	59
Tabel 4.4 : Posisi Aktiva Produktif Bermasalah (APB)	60
Tabel 4.5 : Posisi <i>interest Rate Risk</i> (IRR)	61
Tabel 4.6 : Posisi Devisa Netto (PDN)	62
Tabel 4.7 : Posisi Beban Operasional dan Pendapatan Operasional (BOPO)	63
Tabel 4.8 : Posisi <i>Fee Based Income Ratio</i> (FBIR)	65
Tabel 4.9 : Posisi <i>Return On Asset</i> (ROA)	66
Tabel 4.10 : Koefisien Regresi Linier Berganda	67
Tabel 4.11 : Hasil Perhitungan Uji F	70
Tabel 4.12 : Hasil Analisis Uji T dan Koefisien Determinasi Parsial	73
Tabel 4.13 : Perbandingan Hasil Regresi Linier Berganda Dengan Teori	81



DAFTAR GAMBAR

	Halaman
Gambar 2.1 : Kerangka Pemikiran	36
Gambar 3.1 : Daerah Penerimaan dan Penolakan Ho Uji F	47
Gambar 3.2 : Daerah Penerimaan dan Penolakan Ho Uji T Sisi kanan	49
Gambar 3.3 : Daerah Penerimaan dan Penolakan Ho Uji T sisi kiri	49
Gambar 3.4 : Daerah Penerimaan dan Penolakan Ho Uji T dua sisi	50
Gambar 4.1 : Daerah Penerimaan dan Penolakan Ho Uji F	71
Gambar 4.2 : Daerah Penerimaan dan Penolakan Ho Uji T variabel x_1	74
Gambar 4.3 : Daerah Penerimaan dan Penolakan Ho Uji T variabel x_2	75
Gambar 4.4 : Daerah Penerimaan dan Penolakan Ho Uji T variabel x_3	76
Gambar 4.5 : Daerah Penerimaan dan Penolakan Ho Uji T variabel x_4	77
Gambar 4.6 : Daerah Penerimaan dan Penolakan Ho Uji T variabel x_5	77
Gambar 4.7 : Daerah Penerimaan dan Penolakan Ho Uji T variabel x_6	78
Gambar 4.8 : Daerah Penerimaan dan Penolakan Ho Uji T variabel x_7	79
Gambar 4.9 : Daerah Penerimaan dan Penolakan Ho Uji T variabel x_8	80



DAFTAR LAMPIRAN

Lampiran 1	: Perhitungan LDR
Lampiran 2	: Perhitungan IPR
Lampiran 3	: Perhitungan NPL
Lampiran 4	: Perhitungan APB
Lampiran 5	: Perhitungan IRR
Lampiran 6	: Perhitungan PDN
Lampiran 7	: Perhitungan BOPO
Lampiran 8	: Perhitungan FBIR
Lampiran 9	: Perhitungan ROA
Lampiran 10	: Hasil Analisis SPSS
Lampiran 11	: Tabel F
Lampiran 12	: Tabel T
Lampiran 13	: Tren Suku Bunga
Lampiran 14	: Tren Nilai Tukar



**EFFECT OF LIQUIDITY RATIO, ASSETS QUALITY, SENSITIVITY, AND
EFFICIENCY TO PROFITABILITY AT THE NATIONAL PRIVATE
COMMERCIAL BANK FOREIGN EXCHANGE**

WAHYU ENDANG SUSILO

STIE Perbanas Surabaya

2012 210 273

Email : 2012210273@Students.Perbanas.Ac.Id

Jl. Nginden Semolo 34-36 Surabaya

ABSTRACT

The formulation of the problem in the research is whether the LDR, IPR, NPL, APB, IRR, PDN, BOPO, and FBIR simultaneously and partially have significant influence toward ROA. The purpose of the study is to determine in the significancy level of effect toward ROA.

This research explains how the independent variables causing the dependent variable. Independent variables are LDR, IPR, NPL, APB, IRR, PDN, BOPO, and FBIR while the dependent variable is ROA. The method of sampling is purposive, where there are three foreign exchange national private general bank chosen as research samples are Bank PAN Indonesia, Bank Permata, Bank CIMB Niaga and the technique used in this research is multiple linear regression.

The result of this research are LDR, IPR, NPL, APB, IRR, PDN, BOPO and FBIR simultaneously have a significant influence toward ROA. Partially BOPO have a significant influence toward ROA, but the other side happened to LDR, IPR, NPL, APB, IRR, PDN, and FBIR which don't have a significant influence toward ROA. And the last result, the dominant variable which influencing ROA is BOPO.

Keywords : liquidity, asset quality, sensitivity and efficiency.

**PENGARUH RASIO LIKUIDITAS, KUALITAS AKTIVA, SENSITIVITAS, DAN
EFISIENSI TERHADAP ROA PADA BANK UMUM SWASTA NASIONAL
DEVISA**

WAHYU ENDANG SUSILO

STIE Perbanas Surabaya

2012 210 273

Email: 2012210273@Students.Perbanas.Ac.Id

Jl. Nginden Semolo 34-36 Surabaya

RINGKASAN

Rumusan masalah dalam penelitian ini adalah apakah LDR, IPR, NPL, APB, IRR, PDN, BOPO, dan FBIR secara simultan dan parsial berpengaruh signifikan terhadap ROA. Tujuan dari penelitian ini adalah untuk menentukan tingkat signifikansi pengaruh terhadap ROA.

Penelitian ini menjelaskan bagaimana variabel bebas mempunyai pengaruh terhadap variabel tergantung. variabel bebas adalah LDR, IPR, NPL, APB, IRR, PDN, BOPO, dan FBIR sedangkan variabel tergantung adalah ROA. Metode yang digunakan adalah purposive sampling, di mana ada tiga Bank umum swasta nasional devisa terpilih sebagai sampel penelitian yang Bank PAN Indonesia, Bank Permata, Bank CIMB Niaga dan teknik yang digunakan dalam penelitian ini adalah regresi linier berganda.

Hasil penelitian ini adalah LDR, IPR, NPL, APB, IRR, PDN, BOPO dan FBIR secara bersamaan memiliki pengaruh yang signifikan terhadap ROA. BOPO memiliki pengaruh yang signifikan terhadap ROA, tapi sisi lain terjadi pada LDR, IPR, NPL, APB, IRR, PDN, dan FBIR yang tidak memiliki pengaruh yang signifikan terhadap ROA. Dan hasil terakhir, variabel dominan yang mempengaruhi ROA adalah BOPO.

Kata kunci: likuiditas, kualitas aktiva, sensitivitas dan efisiensi.