

**PENGARUH RASIO LIKUIDITAS, KUALITAS AKTIVA, SENSITIVITAS
PASAR, EFISIENSI DAN SOLVABILITAS TERHADAP *RETURN ON
ASSETS* (ROA) PADA BANK UMUM SWASTA
NASIONAL DEvisa**

SKRIPSI

Diajukan Untuk Memenuhi Salah Satu Syarat Penyelesaian
Program Pendidikan Sarjana
Prodi Manajemen



Oleh

ANDI YUDHA WIDAYANTO

2012210098

**SEKOLAH TINGGI ILMU EKONOMI PERBANAS
SURABAYA
2016**

**PENGARUH RASIO LIKUIDITAS, KUALITAS AKTIVA, SENSITIVITAS,
PASAR, EFISIENSI DAN SOLVABILITAS TERHADAP *RETURN ON
ASSETS (ROA)* PADA BANK UMUM SWASTA
NASIONAL DEvisa**

SKRIPSI

Diajukan untuk Memenuhi Salah Satu Penyelesaian
Program Pendidikan Sarjana
Program Studi Manajemen



Oleh :

ANDI YUDHA WIDAYANTO

NIM : 2012210098

**SEKOLAH TINGGI EKONOMI PERBANAS
SURABAYA
2016**

**PENGARUH RASIO LIKUIDITAS, KUALITAS AKTIVA, SENSITIVITAS
PASAR, EFISIENSI DAN SOLVABILITAS TERHADAP *RETURN ON
ASSETS (ROA)* PADA BANK UMUM SWASTA
NASIONAL DEvisa**

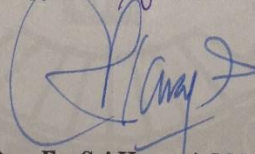
Diajukan oleh :

ANDI YUDHA WIDAYANTO

2012210098

Skripsi ini telah dibimbing
dan dinyatakan siap diujikan

Dosen pembimbing
Tanggal : 24/8/2016



(Dr. Dra. Ec. Sri Haryati, M.M.)

SKRIPSI

**PENGARUH RASIO LIKUIDITAS, KUALITAS AKTIVA, SENSITIVITAS
PASAR, EFISIENSI DAN SOLVABILITAS TERHADAP RETURN ON
ASSETS (ROA) PADA BANK UMUM SWASTA
NASIONAL DEvisa**

Disusun oleh

ANDI YUDHA WIDAYANTO

2012210098

Dipertahankan di depan Tim Penguji

dan dinyatakan Lulus Ujian Skripsi

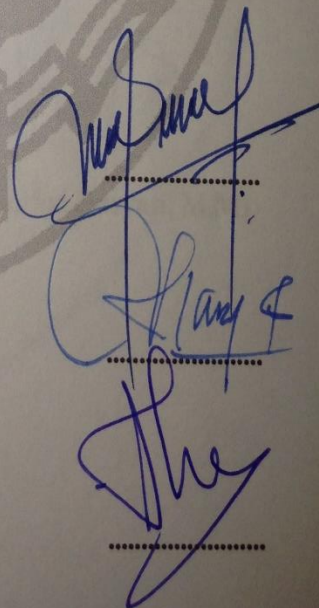
Pada tanggal *6-September-2016*

Tim Penguji

Ketua : Drs. Ec. Herizon, M.Si

Sekretaris : Dr. Dra. Ec. Sri Haryati, M.M

Anggota : Drs. Sujarno Eko Supriyono, M.M



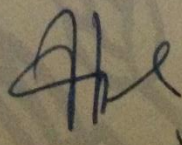
PENGESAHAN SKRIPSI

Nama : Andi Yudha Widayanto
Tempat, Tanggal Lahir : Sumenep, 05 – Mei – 1994
N.I.M : 2012210098
Jurusan : Manajemen
Program Pendidikan : Strata 1
Judul : Pengaruh Rasio Likuiditas, Kualitas Aktiva,
Sensitivitas Pasar, Efisiensi dan Solvabilitas
terhadap *Return On Assets* (ROA) pada Bank
Umum Swasta Nasional Devisa

Disetujui dan diterima baik oleh :

Ketua Program Sarjana Manajemen

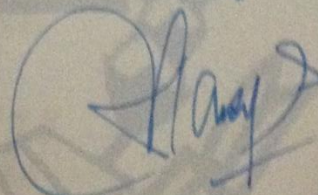
Tanggal : 20/10/2016



(Drs. MUAZAROH, S.E, M.T)

Dosen Pembimbing

Tanggal : 20/10/2016



(Dr. Dra. Ec. Sri Haryati, M.M)

MOTTO



BISMILLAHIRROHMANIRROHIM

Dengan rahmat Allah swt, puji syukur dan terimakasih hamba ucapkan karena Engkau selalu memberikan kemudahan dan kelancaran selama proses pengerjaan skripsi ini.

Dengan senang hati, saya persembahkan karya kecil saya untuk keluarga dan saudara saya, ayah (sugeng riyanto), mama (ida soemarlin), kakak (aditya indra wijayanto) dan adik – adik saya (dedi setiawan yudiyanto, yoga utama ariyanto, yogi pratama iriyanto) yang selalu memberikan semangat selama proses pembuatan karya ini.

- 1. Kepada seluruh keluarga yang lain mbah kakung, mbah uti, papa girin, mama nur, om arip, tante tatik beserta adik – adik sepupu yang lain karena telah memberikan penyemangat selama ini.*
- 2. Rekan – rekan seperjuangan dari jaman purbakala kala mas Abol (Ardo Luthfiandy), hendra bleki (hendra yoga), mas Danang (Danang Dwi), andra anchori (Andra) yang entahlah saya bingung mau bilang apa. Kalian memang luar biasanya.*
- 3. Kepada cakron dan sekeluarga yang setiap hari selalu mengingatkan untuk segera menyelesaikan sripsi ini supaya gak telat wisuda.*
- 4. Kepada tim gaple dan remi (lukman terang bulan, pak yanti, pak sunar, agus jagir, abah duan, dll) yang selalu mengisi hari – hari dengan tawa dan gurauan.*
- 5. Anggota kos Nginden V no. 67 (danang kondom, nuril hoo, edo sedeng, mas heri, dll) yang setiap hari bikin ricuh kos.*

KATA PENGANTAR

Dengan mengucapkan puji syukur atas rahmat dan ridho Allah SWT yang telah memberikan kekuatan, kemampuan serta kemudahan sehingga penulis berhasil dalam menyusun skripsi yang berjudul **“PENGARUH RASIO LIKUIDITAS, KUALITAS AKTIVA, SENSITIVITAS PASAR, EFISIENSI DAN SOLVABILITAS TERHADAP *RETURN ON ASSET* (ROA) PADA BANK UMUM SWASTA NASIONAL DEVISA”**. Skripsi ini disusun untuk memenuhi salah satu syarat untuk penyelesaian Program Sarjana Jurusan Manajemen Kosentrasi Pemasaran STIE Perbanas Surabaya.

Pada kesempatan ini, penulis diperkenankan untuk menyampaikan rasa terima kasih yang sebesar-besarnya pada semua pihak yang telah membantu terselesaikannya skripsi ini :

1. Dr. Dra. Ec. Sri Haryati, M.M. Selaku Dosen pembimbing yang selalu memberikan pengarahan kepada penulis sehingga dapat terselesaikannya skripsi ini.
2. Dr. Muazaroh. SE .MT. Selaku Ketua Jurusan Sekolah Tinggi Ilmu Ekonomi Perbanas Surabaya.
3. Dr. Lutfi, SE, M.Fin. Selaku Ketua STIE Perbanas Surabaya.
4. Dr. Drs. Emanuel Kristijadi, M.M. Selaku Dosen wali yang selalu membimbing saya dari awal sampai akhir.
5. Bapak dan Ibu Dosen Sekolah Tinggi Ilmu Ekonomi Perbanas Surabaya yang selalu sabar dan ikhlas memberikan ilmu kepada penulis selama proses pembelajaran.

6. Kepada kedua orang tua saya yang senantiasa memberikan semangat dan dukungan untuk perkuliahan saya.

Penulis berharap agar skripsi ini dapat bermanfaat dan berguna bagi semua pihak yang memerlukannya. Penulis menyadari jika penyusunan skripsi ini masih jauh dari sempurna. Maka penulis mengharapkan kritik dan saran yang dapat membangun untuk menyempurnakan skripsi ini pada waktu yang akan datang.

Surabaya, Agustus 2016

Andi Yudha Widayanto



DAFTAR ISI

	Halaman
HALAMAN JUDUL.....	i
HALAMAN PERSETUJUAN SIAP DIUJI.....	ii
HALAMAN LULUS UJIAN SKRIPSI.....	iii
HALAMAN PENGESAHAN SKRIPSI.....	iv
HALAMAN MOTTO DAN PERSEMBAHAN.....	v
KATA PENGANTAR.....	vii
DAFTAR ISI	ix
DAFTAR TABEL	xi
DAFTAR GAMBAR	xii
DAFTAR LAMPIRAN.....	xiii
ABSTRACT.....	xiv
ABSTRAK.....	xv
BAB I Pendahuluan	1
1.1 Latar Belakang	1
1.2 Rumusan Masalah	8
1.3 Tujuan Penelitian	9
1.4 Manfaat Penelitian	10
1.5 Sistematika Penulisan	10
BAB II Tinjauan Pustaka	12
2.1 Peneliti Terdahulu	12
2.2 Landasan Teori	18
2.3 Kerangka Pemikiran	33
2.4 Hipotesis Penelitian	33
BAB III Metode Penelitian	35
3.1 Rancangan Penelitian	35
3.2 Batasan Penelitian	35
3.3 Identifikasi Variabel	35
3.4 Definisi Operasional dan Pengukuran Variabel	36
3.5 Populasi, Sampel dan Pengukuran Variabel	39
3.6 Data dan Metode Pengumpulan Data	40
3.7 Teknik Analisis Data	41
BAB IV Gambaran Subyek Penelitian dan Analisis Data.....	47
4.1 Gambaran Subyek Penelitian.....	47
4.2 Analisis Data.....	54
4.3 Pembahasan.....	74
BAB V Penutup.....	87
5.1 Kesimpulan.....	87
5.2 Keterbatasan Penelitian.....	89
5.3 Saran.....	90

DAFTAR RUJUKAN


LAMPIRAN



DAFTAR TABEL

Halaman

Tabel 1.1 :	Perkembangan ROA pada BUSN Devisa tahun 2011-2015	2
Tabel 2.1 :	Perbandingan dengan Peneliti Terdahulu	19
Tabel 3.1 :	Sampel Penelitian BUSN Devisa Per Desember 2015	39
Tabel 3.2 :	Populasi BUSN Devisa Per Desember 2015	40
Tabel 4.1 :	Posisi LDR Sampel Penelitian TW I 2011 – TW IV 2015	55
Tabel 4.2 :	Posisi NPL Sampel Penelitian TW I 2011 – TW IV 2015	56
Tabel 4.3 :	Posisi PDN Sampel Penelitian TW I 2011 – TW IV 2015	57
Tabel 4.4 :	Posisi IRR Sampel Penelitian TW I 2011 – TW IV 2015	59
Tabel 4.5 :	Posisi BOPO Sampel Penelitian TW I 2011 – TW IV 2015	60
Tabel 4.6 :	Posisi FBIR Sampel Penelitian TW I 2011 – TW IV 2015	61
Tabel 4.7 :	Posisi PR Sampel Penelitian TW I 2011 – TW IV 2015	62
Tabel 4.8 :	Posisi ROA Sampel Penelitian TW I 2011 – TW IV 2015	63
Tabel 4.9 :	Hasil Perhitungan Persamaan Regresi	65
Tabel 4.10 :	Hasil Perhitungan Uji F	67
Tabel 4.11 :	Hasil Perhitungan Uji Parsial (Uji T)	70
Tabel 4.12 :	Kesesuaian Hasil Penelitian Dengan Teori	75



DAFTAR GAMBAR

	Halaman
Gambar 2.1 : Kerangka Pemikiran	33
Gambar 3.1 : Daerah Penolakan dan Penerimaan H_0 uji F	43
Gambar 3.2 : Daerah Penolakan atau Penerimaan H_0 uji t sisi kanan	45
Gambar 3.3 : Daerah Penolakan atau Penerimaan H_0 uji t sisi kiri	45
Gambar 3.4: Daerah penolakan dan penerimaan H_0 Uji-t dua sisi	45
Gambar 4.1 : Daerah Hasil Penerimaan dan Penolakan H_0 Uji F	67
Gambar 4.2 : Daerah Hasil Penerimaan dan Penolakan H_0 Uji T Variabel LDR	71
Gambar 4.3 : Daerah Hasil Penerimaan dan Penolakan H_0 Uji T Variabel NPL	71
Gambar 4.4 : Daerah Hasil Penerimaan dan Penolakan H_0 Uji T Variabel PDN	72
Gambar 4.5 : Daerah Hasil Penerimaan dan Penolakan H_0 Uji T Variabel IRR	72
Gambar 4.6 : Daerah Hasil Penerimaan dan Penolakan H_0 Uji T Variabel BOPO	73
Gambar 4.7 : Daerah Hasil Penerimaan dan Penolakan H_0 Uji T Variabel FBIR	73
Gambar 4.8 : Daerah Hasil Penerimaan dan Penolakan H_0 Uji T Variabel PR	74

DAFTAR LAMPIRAN

- Lampiran 1 : Perhitungan *Loan to Deposit Ratio* (LDR)
- Lampiran 2 : Perhitungan *Non Performing Loan* (NPL)
- Lampiran 3 : Perhitungan Posisi Devisa Neto (PDN)
- Lampiran 4 : Perhitungan *Interest Rate Risk* (IRR)
- Lampiran 5 : Perhitungan Beban Operasional dengan Pendapatan Operasional (BOPO)
- Lampiran 6 : Perhitungan *Fee Based Income Ratio* (FBIR)
- Lampiran 7 : Perhitungan *Primary Ratio* (PR)
- Lampiran 8 : Perhitungan *Return On Asset* (ROA)
- Lampiran 9 : Pengujian SPSS
- Lampiran 10 : Kurs Nilai Tukar Periode TW I 2011 – TW IV 2015
- Lampiran 11 : Suku Bunga Periode TW I 2011v-vTW IV 2015
- Lampiran 12 : Titik Presentase Distribusi T
- Lampiran 13 : Titik Presentase Distribusi F

THE EFFECT OF LIQUIDITY RATIOS, ASSET QUALITY, MARKET SENSITIVITY, EFFICIENCY AND SOLVENCY OF RETURN ON ASSET (ROA) ON PRIVATE NATIONAL BANKS FOREIGN EXCHANGE

ANDI YUDHA WIDAYANTO

STIE Perbanas Surabaya

Email: 2012210098@students.perbanas.ac.id

Jln. Nginden V no. 67

ABSTRACT

The function of banks is to collect funds from the public and to benefit from the profits banks can measure using ROA . This study aims to determine whether the liquidity ratio , asset quality , market sensitivity , efficiency and solvency effect on ROA . The object of this study is national banks foreign exchange , with data taken from 2011 to 2015 in quarter. For this study the sampling technique used purposive sampling . Data taken is secondary data . For technical analysis of research data using SPSS 22 analysis . the results of these studies show that the LDR , NPLs, PDN , IRR , BOPO, FBIR and PR significantly affect ROA and BOPO is the most dominant variable affecting ROA.

Keyword : LDR, NPL, PDN, IRR, BOPO, FBIR, PR and ROA