

**PENGARUH RISIKO USAHA DAN *GOOD CORPORATE
GOVERNANCE* TERHADAP SKOR KESEHATAN
BANK PEMBANGUNAN DAERAH
DI INDONESIA**

SKRIPSI

Diajukan Untuk Memenuhi Salah Satu Syarat Penyelesaian
Program Pendidikan Sarjana
Program Studi Manajemen



Oleh :

**EKA SAFITRI
NIM : 2012210167**

**SEKOLAH TINGGI ILMU EKONOMI PERBANAS
SURABAYA
2016**

**PENGARUH RISIKO USAHA DAN *GOOD CORPORATE
GOVERNANCE* TERHADAP SKOR KESEHATAN
BANK PEMBANGUNAN DAERAH
DI INDONESIA**

Diajukan oleh :

EKA SAFITRI

NIM : 2012210167

Skripsi ini telah dibimbing
Dan dinyatakan siap diujikan

Dosen Pembimbing,
Tanggal : ..12/8/2016

Drs. Ec. HERIZON, M.Si

SKRIPSI

PENGARUH RISIKO USAHA DAN *GOOD CORPORATE GOVERNANCE* TERHADAP SKOR KESEHATAN BANK PEMBANGUNAN DAERAH DI INDONESIA

Disusun oleh

EKA SAFITRI

NIM : 2012210167


Dipertahankan di depan Tim Penguji
Dan dinyatakan Lulus Ujian Skripsi
Pada tanggal 01 September 2016

Tim Penguji

Ketua : Dr. Dra. Ec. Sri Haryati, M. M.

Sekretaris : Drs. Ec. Herizon, M.Si.

Anggota : Drs. Sudjarno Eko Supriyono, M. M.



PENGESAHAN SKRIPSI

Nama : Eka Safitri
Tempat, Tanggal Lahir : Rembang, 21 Januari 1994
N.I.M : 2012210167
Program Studi : Manajemen
Program Pendidikan : Sarjana
Konsentrasi : Manajemen Perbankan
Judul : Pengaruh Risiko Usaha dan *Good Corporate Governance* terhadap Skor Kesehatan Bank Pembangunan Daerah di Indonesia


Disetujui dan diterima baik oleh :

Ketua Program Sarjana Manajemen
Tanggal :



Dr. MUAZAROH S.E., M.T.

Dosen Pembimbing
Tanggal : 19/10/2016



Drs.Ec. HERIZON, M.Si.

MOTTO DAN PERSEMBAHAN

MOTTO

“Sesungguhnya hanya orang – orang yang bersabarlah yang dicukupkan pahala tanpa batas”.

(Az-Zumar : 10)

PERSEMBAHAN

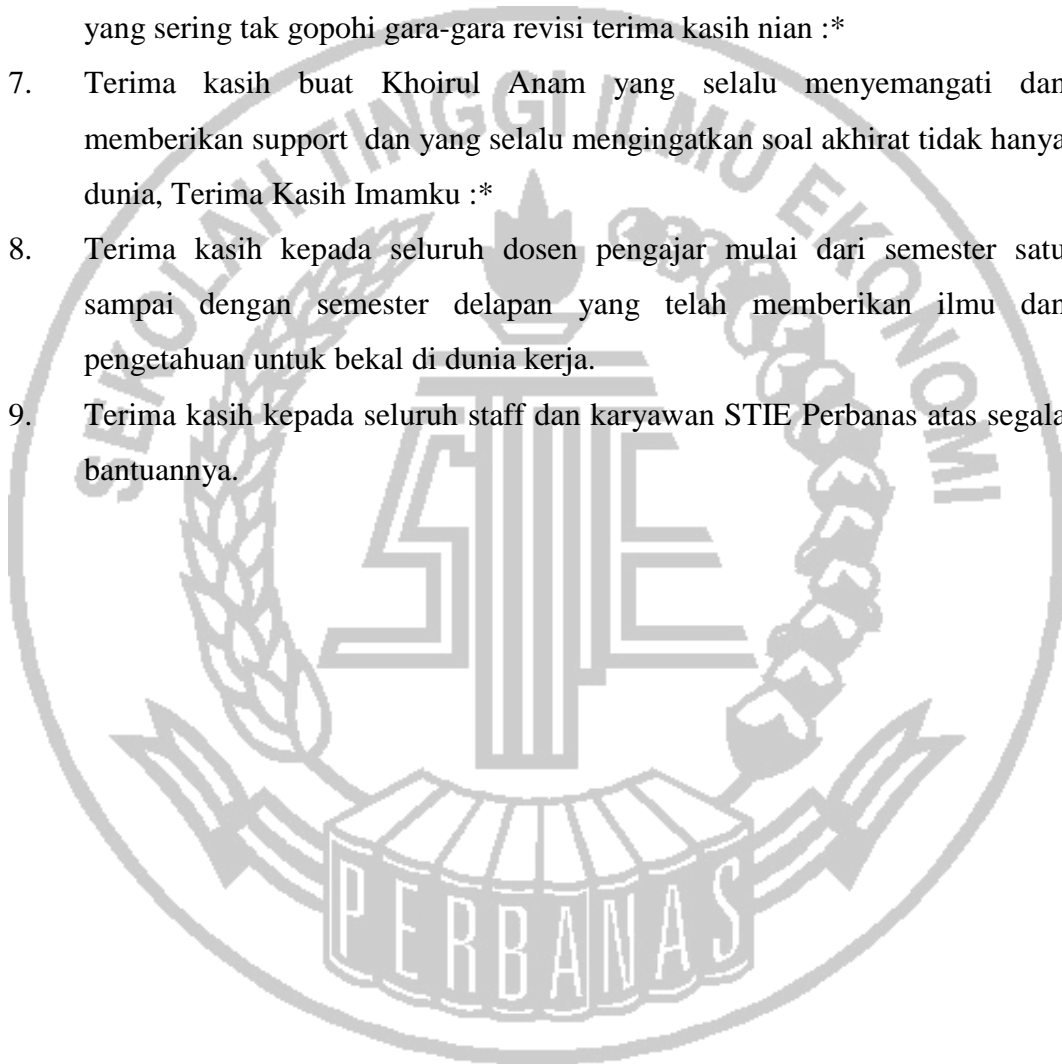
Bismillahirrohmanirohim...

Syukur Alhamdulillah saya panjatkan kepada Allah SWT yang senantiasa memberikan Anugerah yang berharga berupa kesehatan, ilmu yang bermanfaat, kemudahan serta kelancaran, sehingga mampu menyelesaikan skripsi ini. Sholawat serta salam tercurah pada junjungan Nabi Muhammad SAW, yang telah membimbing dari jalan kegelapan menuju jalan yang terang benderang yakni Ad-dinul Islam. Terima kasih kepada semua yang telah memberikan inspirasi dan motivasi yang positif sehingga skripsi ini dapat terselesaikan dengan baik.

Dengan ini saya mengucapkan terima kasih kepada :

1. Allah SWT yang telah melimpahkan Anugerah dan Karunia yang tak terhingga sehingga skripsi ini dapat terselesaikan dengan baik.
2. Nabi Muhammad SAW beserta para Rasulnya, yang telah memberikan suri tauladan bagi umat muslim di dunia.
3. Kedua Orang Tua, yang telah memberikan kasih sayang, pengorbanannya selama ini, dan memberikan semangat sehingga dapat menyelesaikan skripsi dengan lancar
4. Terima kasih kepada Bapak Drs.Ec. HERIZON, M.Si. sebagai dosen pembimbing skripsi, yang selama ini memberikan pengarahan penulisan, isi, dan finishing skripsi dengan sangat sangat sangat baik sehingga banyak mendapat ilmu dari bapak.

5. Team Risiko, buat anak-anaknya pak herizon (Hendra Styawan, Amru, Debi Yunita, Nian Rizky Putri Utama dan Putri Melynda), makasi ya rek uda jadi saudara selama ini, uda bukan temen yang hanya sekedar temen, suka duka bareng, lari-lari bareng, gupuh bareng, tidur bareng :D wisuda bareng haha love u :*
6. Terima kasih buat Nian Rizky Putri Utama yang selalu membantu revisi yang sering tak gopohi gara-gara revisi terima kasih nian :*
7. Terima kasih buat Khoirul Anam yang selalu menyemangati dan memberikan support dan yang selalu mengingatkan soal akhirat tidak hanya dunia, Terima Kasih Imamku :*
8. Terima kasih kepada seluruh dosen pengajar mulai dari semester satu sampai dengan semester delapan yang telah memberikan ilmu dan pengetahuan untuk bekal di dunia kerja.
9. Terima kasih kepada seluruh staff dan karyawan STIE Perbanas atas segala bantuannya.



KATA PENGANTAR

Puji syukur kepada Tuhan Yang Maha Esa yang telah memberikan Rahmat dan Hikmat-Nya sehingga penulis dapat menyelesaikan penulisan skripsi ini, dengan judul “PENGARUH RISIKO USAHA DAN *GOOD CORPORATE GOVERNANCE* TERHADAP SKOR KESEHATAN BANK PEMBANGUNAN DAERAH DI INDONESIA”

Tujuan penulisan skripsi ini adalah untuk memenuhi salah satu syarat penyelesaian Program Pendidikan Sarjana Program Studi Manajemen Konsentrasi Perbankan STIE Perbanas Surabaya.

Pada kesempatan kali ini, perkenankanlah penulis menyampaikan rasa terima kasih yang sebesar-besarnya kepada semua pihak yang telah membantu terselesaikannya skripsi ini, yaitu :

1. Drs. Ec. Herizon, M.Si selaku Dosen Pembimbing yang telah memberikan arahan serta bimbingannya hingga terselesaikannya skripsi ini.
2. Ibu Dr. Muazaroh S.E., M.T. Selaku ketua Program Studi Manajemen STIE Perbanas Surabaya yang telah memberikan pengarahan selama menjadi mahasiswa di STIE Perbanas Surabaya.
3. Bapak Dr. Lutfi S.E., M.Fin selaku Ketua Sekolah Tinggi Ilmu Ekonomi Perbanas Surabaya.
4. Ibu Dra. Ec. Aniek Maschudah Ilfitriah, M.Si selaku dosen wali saya di STIE Perbanas Surabaya.
5. Segenap dosen dan karyawan STIE Perbanas Surabaya, petugas yang selalu berjaga di perpustakaan. Terima kasih atas segala ilmu dan bantuannya

selama menjadi mahasiswa di STIE Perbanas Surabaya.

Penulis berharap semoga Tuhan Yang Maha Esa selalu berkenan melimpahkan rahmat-Nya kepada semua pihak atas bantuan yang telah diberikan, dan skripsi ini dapat bermanfaat bagi semua pihak yang membacanya.

Surabaya, September 2016

Penulis



DAFTAR ISI

	Halaman
HALAMAN JUDUL.....	i
HALAMAN PERSETUJUAN SIAP UJI.....	ii
HALAMAN LULUS UJIAN SKRIPSI.....	iii
HALAMAN PENGESAHAN SKRIPSI.....	iv
HALAMAN MOTTO & PERSEMBAHAN.....	v
KATA PENGANTAR.....	vii
DAFTAR ISI.....	ix
DAFTAR TABEL.....	x
DAFTAR GAMBAR.....	xi
DAFTAR LAMPIRAN.....	xii
ABSTRACT.....	xiii
BAB I PENDAHULUAN	
1.1 Latar Belakang Masalah.....	1
1.2 Perumusan Masalah.....	12
1.3 Tujuan Penelitian.....	13
1.4 Manfaat Penelitian.....	14
1.5 Sistematika Penulisan Skripsi.....	15
BAB II TINJAUAN PUSTAKA	
2.1 Penelitian Terdahulu.....	17
2.2 Landasan Teori.....	22
2.3 Kerangka Pemikiran.....	46
2.4 Hipotesis Penelitian.....	47
BAB III METODE PENELITIAN	
3.1 Rancangan Penelitian.....	49
3.2 Batasan Penelitian.....	49
3.3 Identifikasi Variabel.....	50
3.4 Definisi Operasional dan Pengukuran Variabel.....	50
3.5 Populasi, Sampel, dan Teknik Pengambilan Sampel.....	53
3.6 Data dan Metode Pengumpulan Data.....	55
3.7 Teknik Analisis Data.....	55
BAB IV GAMBARAN SUBYEK PENELITIAN DAN ANALISIS DATA	
4.1 Gambaran Subyek Penelitian.....	63
4.2 Analisis Data.....	75
BAB IV PENUTUP	
5.1 Kesimpulan.....	124
5.2 Keterbatasan Penelitian.....	128
5.3 Saran.....	129
DAFTAR RUJUKAN	
LAMPIRAN	

DAFTAR TABEL

	Halaman	
Tabel 1.1	Perkembangan Skor Kesehatan Bank Pembangunan Daerah di Indonesia	4
Tabel 2.1	Persamaan dan Perbedaan Peneliti Terdahulu dan Peneliti Sekarang	21
Tabel 2.2	Kriteria Skor Penilaian Tingkat Kesehatan Bank	26
Tabel 2.3	Skor Penilaian Tingkat Kesehatan Bank	26
Tabel 2.4	Nilai Komposit <i>Self Assessment Good Corporate Governance</i>	38
Tabel 3.1	Penilaian Tingkat GCG & Resiprokal	53
Tabel 3.2	Populasi Bank Pembangunan Daerah di Indonesia berdasarkan Total Modal Inti	54
Tabel 3.3	Sampel Bank Pembangunan Daerah di Indonesia berdasarkan Total Modal Inti	55
Tabel 4.1	Posisi Cadangan Kerugian Penurunan Nilai Sampel Penelitian Periode tahun 2009-2014	76
Tabel 4.2	Posisi <i>Non Performing Loan</i> Sampel Penelitian Periode tahun 2009-2014	77
Tabel 4.3	Posisi <i>Interest Rate Risk</i> Sampel Penelitian Periode tahun 2009-2014	78
Tabel 4.4	Posisi <i>Loan to Deposit Ratio</i> Sampel Penelitian Periode tahun 2009-2014	79
Tabel 4.5	Posisi <i>Investing Policy Ratio</i> Sampel Penelitian Periode tahun 2009-2014	81
Tabel 4.6	Posisi <i>Loan to Asset Ratio</i> Sampel Penelitian Periode tahun 2009-2014	82
Tabel 4.7	Posisi Beban Operasional Pendapatan Operasional Sampel Penelitian Periode tahun 2009-2014	83
Tabel 4.8	Posisi <i>Fee Based Income Ratio</i> Sampel Penelitian Periode tahun 2009-2014	85
Tabel 4.9	Posisi <i>Good Corporate Governance</i> Sampel Penelitian Sebelum Resiprokal Periode tahun 2009-2014	86
Tabel 4.10	Posisi <i>Good Corporate Governance</i> Sampel Penelitian Setelah Resiprokal Periode tahun 2009-2014	86
Tabel 4.11	Posisi Skor Kesehatan Sampel Penelitian Periode tahun 2009-2014	87
Tabel 4.12	Koefisien Regresi Linier Berganda	89
Tabel 4.13	Hasil Analisis Uji	92
Tabel 4.14	Hasil Analisis Uji <i>t</i> dan Koefisien Determinasi Parsial	93
Tabel 4.15	Kesesuaian Hasil Regresi Linier Berganda dengan Teori	99

DAFTAR GAMBAR

		Halaman
Gambar 2.1	Kerangka Pemikiran	47
Gambar 3.1	Kurva Daerah Penerimaan atau Penolakan H_0 Uji F	58
Gambar 3.2	Kurva Daerah Penerimaan atau Penolakan H_0 Uji t sisi kanan	59
Gambar 3.3	Kurva Daerah Penerimaan atau Penolakan H_0 Uji t sisi kiri	59
Gambar 3.4	Kurva Daerah Penerimaan atau Penolakan H_0 Uji t dua sisi	60
Gambar 4.1	Kurva Daerah Penerimaan atau Penolakan H_0 (Uji F)	92
Gambar 4.2	Kurva Daerah Penerimaan atau Penolakan H_0 Uji t Variabel X_1	94
Gambar 4.3	Kurva Daerah Penerimaan atau Penolakan H_0 Uji t Variabel X_2	94
Gambar 4.4	Kurva Daerah Penerimaan atau Penolakan H_0 Uji t Variabel X_3	95
Gambar 4.5	Kurva Daerah Penerimaan atau Penolakan H_0 Uji t Variabel X_4	96
Gambar 4.6	Kurva Daerah Penerimaan atau Penolakan H_0 Uji t Variabel X_5	96
Gambar 4.7	Kurva Daerah Penerimaan atau Penolakan H_0 Uji t Variabel X_6	97
Gambar 4.8	Kurva Daerah Penerimaan atau Penolakan H_0 Uji t Variabel X_7	98
Gambar 4.9	Kurva Daerah Penerimaan atau Penolakan H_0 Uji t Variabel X_8	98
Gambar 4.10	Kurva Daerah Penerimaan atau Penolakan H_0 Uji t Variabel X_9	99

DAFTAR LAMPIRAN

Lampiran 1	Posisi Perkembangan CKPN atas kredit
Lampiran 2	Posisi Perkembangan NPL
Lampiran 3	Posisi Perkembangan IRR
Lampiran 4	Posisi Perkembangan LDR
Lampiran 5	Posisi Perkembangan IPR
Lampiran 6	Posisi Perkembangan LAR
Lampiran 7	Posisi Perkembangan BOPO
Lampiran 8	Posisi Perkembangan FBIR
Lampiran 9	Posisi Perkembangan Skor GCG
Lampiran 10	Posisi Perkembangan Skor Kesehatan
Lampiran 11	Posisi Perkembangan Suku Bunga
Lampiran 12	Input SPSS
Lampiran 13	Output SPSS
Lampiran 14	Tabel F
Lampiran 15	Tabel t



**THE IMPACT OF BUSINESS RISKS AND GOOD
CORPORATE GOVERNANCE OF SOUNDNESS SCORE REGIONAL
DEVELOPMENT BANKS IN INDONESIA**

EKA SAFITRI

STIE Perbanas Surabaya

E-mail : 2012210167@students.perbanas.ac.id

Jl. Eyang Sambu No 15

ABSTRACT

The purpose of this study was to determine whether CKPN, NPL, IRR, LDR, IPR, LAR, FBIR, and GCG has a significant influence either simultaneously or partially. This study used the population of Regional Development Bank in Indonesia. Samples were selected based on the purposive sampling technique. The data used was secondary data. Methods of data collection used the method of documentation. Data were analyzed by using multiple regression analysis. Based on the calculations and the results of the hypothesis, it is known that CKPN, IRR, LDR, LAR, FBIR, and GCG against Soundness Score in Regional Development Bank in Indonesia together have a significant effect. CKPN has a positive effect not significant, NPL has a negative effect significant, IRR has no not significant negative effect, LDR has not significant positive effect, IPR has a positive effect not significant. LAR had a negative impact which was not significant, BOPO has a negative effect not significant. FBIR had a positive impact not significant, and GCG has a positive not significant. Among Ten independent variables that contributed the most dominant Soundness Score was variable NPL. It amounted to 26,94 per cent higher compared with other independent variable.

Keywords: Risk Profile, Good Corporate Governance, Soundness Score

**PENGARUH RISIKO USAHA DAN *GOOD CORPORATE
GOVERNANCE* TERHADAP SKOR KESEHATAN
BANKPEMBANGUNAN DAERAH
DI INDONESIA**

EKA SAFITRI

STIE Perbanas Surabaya

E-mail : 2012210167@students.perbanas.ac.id

Jl. EyangSambu No 15

Tujuan Penelitian ini untuk mengetahui apakah CKPN, NPL, IRR, LDR, IPR, LAR, BOPO, FBIR dan GCG mempunyai pengaruh yang signifikan baik secara simultan maupun parsial.

Penelitian ini menggunakan populasi di Bank Pembangunan Daerah di Indonesia. Sampel dipilih berdasarkan teknik sampling yang menggunakan teknik purposive sampling. Jenis data yang digunakan adalah data sekunder. Metode pengumpulan data menggunakan metode dokumentasi. Teknik analisis data menggunakan Analisis Regresi Berganda.

Berdasarkan perhitungan dan hasil hipotesis diketahui bahwa CKPN, IRR, LDR, LAR, FBIR, dan GCG terhadap Skor Kesehatan pada Bank Pembangunan Daerah di Indonesia secara bersama-sama mempunyai pengaruh yang tidak signifikan. IRR mempunyai pengaruh positif yang tidak signifikan, IRR mempunyai pengaruh negatif yang tidak signifikan, NPL mempunyai pengaruh negative yang tidak signifikan, LDR mempunyai pengaruh positif yang tidak signifikan, IPR mempunyai pengaruh negatif yang tidak signifikan, dan BOPO mempunyai pengaruh positif yang tidak signifikan. FBIR mempunyai pengaruh positif yang tidak signifikan, Diantara Sepuluh variabel bebas yang memberikan kontribusi paling dominan terhadap Skor Kesehatan adalah variabel NPL sebesar 26,94 persen lebih tinggi dibandingkan dengan variabel bebas lainnya.

Kata kunci : Profil Risiko, Good Corporate Governance, Skor Kesehatan