

**PENGARUH LIKUIDITAS, KUALITAS AKTIVA,
SENSITIVITAS DAN EFISIENSI TERHADAP
RETURN ON EQUITY (ROE) PADA
BANK PEMERINTAH**

SKRIPSI

Diajukan Untuk Memenuhi Salah Satu Syarat Penyelesaian
Program Pendidikan Sarjana
Program Studi Manajemen



Oleh :

RITA NATALIAWATI
NIM : 2012210622

**SEKOLAH TINGGI ILMU EKONOMI PERBANAS
SURABAYA
2016**

PENGARUH LIKUIDITAS, KUALITAS AKTIVA,
SENSITIVITAS DAN EFISIENSI TERHADAP
RETURN ON EQUITY (ROE) PADA
BANK PEMERINTAH

Diajukan oleh :

RITA NATALIAWATI

NIM : 2012210622

Skripsi ini telah di bimbing
dan di nyatakan siap di ujikan

Dosen Pembimbing
Tanggal :



Hj. ANGGRAENI, SE., M.Si

SKRIPSI

PENGARUH LIKUIDITAS, KUALITAS AKTIVA,
SENSITIVITAS DAN EFISIENSI TERHADAP
RETURN ON EQUITY (ROE) PADA
BANK PEMERINTAH

Disusun oleh :

Rita Nataliawati
NIM : 2012210622


Dipertahankan di depan Tim Penguji
Dan dinyatakan Lulus Ujian Kripsi
Pada Tanggal 18 Agustus 2016

Tim Penguji

Ketua : Drs. Ec. Herizon, M.Si

Sekretaris : Anggraeni, SE., M.Si

Anggota : Drs. Sudjarno Eko Supriyono, M.M



PENGESAHAN SKRIPSI

Nama : Rita Nataliawati
Tempat, Tanggal Lahir : Ponorogo, 25 Desember 1993
NIM : 2012210622
Program studi : Manajemen
Program Pendidikan : Strata 1
Konsentrasi : Manajemen Perbankan
Judul : Pengaruh Likuiditas, Kualita Aktiva, Sensitivitas dan Efisiensi Terhadap Return On Equity (ROE) pada Bank Pemerintah

Disetujui dan diterima Baik oleh

Ketua program sarjana Manajemen,


Dosen Pembimbing

Tanggal :

Tanggal :



Dr. MUZAROH S.E.M.T



Hi. ANGGRAENI, S.E., M.Si

MOTTO DAN PERSEMBAHAN

MOTTO :

“ Saya percaya proses yang menentukan keberhasilan, bukan tinggi atau rendahnya nilai akhir ”

PERSEMBAHAN :


SKRIPSI INI SAYA PERSEMBAHKAN UNTUK

- ❖ Terima kasih Ya Allah yang selalu mendengarkan doa saya sehingga Skripsi yang saya tulis bisa terselesaikan dengan baik dan lancar hingga sidang. Tugas terakhir menjadi awal dari perjalanan karirku.
- ❖ Buat kedua orang tua saya Bapak dan Ibu terima kasih telah menjadi orang tua yang selalu memotivasi, mendoakan dan membiayai pendidikan hingga menjadi Sarjana.
- ❖ Buat Dosen Pembimbing saya Hj. Anggraeni,SE.,M.Si terima kasih banyak atas bimbingannya selama ini dan selalu memberi semangat terhadap semua anak-anak bimbingannya.
- ❖ Terima kasih banyak Dosen penguji Bapak Drs. Herizon M.Si dan Bapak Drs. Sudjarno Eko Supriyono M.M yang telah memberikan arahan-arahan dalam menyelesaikan skripsi ini.
- ❖ Buat sahabat saya harmoni hingga sampai lulus bareng yaitu Rizki Devi Arisandi, Shella Angelina A dan Ivtha subroto terima kasih banyak dan sukses buat kalian kedepannya. Aku bakalan kangen ngampus dan rumpiik bareng kalian.
- ❖ Buat Bosku Mi'razul Amrullah terima kasih sudah mau diribetin, direpotin sama aku. Makasih juga buat teman pemburu sidang Dewi

Novia, Mutia, Ahmad, Dio, dan Prastyo belajar bareng buat persiapan sidang, ngerjain bareng di “MCD Darmo dan Dunkin donut”, pokoknya gak kerasa skripsi akhirnya sudah selesai.sukses buat kalian

- ❖ Buat semua teman seperjuangan anak bimbing Ibu Hj. Anggraeni.SE.,M.Si. Fahmi, mas dika, Dio, Erdian, Oppi, Sancaka, Sylvi dan Yeni makasih atas ilmu dan informasinya. Selamat jadi SE yah

Terima kasih atas bantuan dan dukungannya, dimana susah senang menyelesaikan skripsi. semoga cepat dapat



KATA PENGANTAR

Puji syukur kepada Tuhan Yang Maha Esa yang telah memberikan Rahmat serta Hidayah-Nya sehingga penulis dapat menyelesaikan penulisan skripsi ini, dengan judul “PENGARUH LIKUIDITAS, KUALITAS AKTIVA, SENSITIVITAS DAN EFISIENSI TERHADAP *RETURN ON EQUITY* (ROE) PADA BANK PEMERINTAH”

Tujuan penulisan skripsi ini adalah untuk memenuhi salah satu syarat penyelesaian Program Pendidikan Sarjana Program Studi Manajemen Konsentrasi Perbankan STIE Perbanas Surabaya.

Pada kesempatan kali ini, perkenankanlah penulis menyampaikan rasa terima kasih yang sebesar-besarnya kepada semua pihak yang telah membantu terselesaikannya skripsi ini, yaitu :

1. Hj. Anggraeni, S.E., M.Si selaku Dosen Pembimbing yang telah memberikan arahan serta bimbingannya hingga terselesaikannya skripsi ini.
2. Ibu Dr. Muazaroh S.E., M.T. Selaku ketua program studi jurusan manajemen STIE Perbanas Surabaya yang telah memberikan pengarahan selama menjadi mahasiswa di STIE Perbanas Surabaya.
3. Bapak Dr. Lutfi S.E., M.Fin selaku Ketua Sekolah Tinggi Ilmu Ekonomi Perbanas Surabaya.
4. Ibu Mellyza Silvy, S.E., M.Si selaku dosen wali saya di STIE Perbanas Surabaya

5. Segenap dosen dan karyawan STIE Perbanas Surabaya. Terima kasih atas segala ilmu dan bantuannya selama menjadi mahasiswa di STIE Perbanas Surabaya.

Penulis berharap semoga Tuhan Yang Maha Esa selalu berkenan melimpahkan Rahmat dan Hidayah-Nya kepada semua pihak atas bantuan yang telah diberikan, dan skripsi ini dapat bermanfaat bagi semua pihak yang membacanya.

Surabaya, September 2016

Penulis



DAFTAR ISI

HALAMAN JUDUL	i
HALAMAN PERSETUJUAN SIAP DIUJI	ii
HALAMAN LULUS UJIAN SKRIPSI	iii
HALAMAN PENGESAHAN SKRIPSI	iv
HALAMAN MOTTO & PERSEMBAHAN	v
KATA PENGANTAR	vii
DAFTAR ISI	ix
DAFTAR TABEL	x
DAFTAR GAMBAR	xi
DAFTAR LAMPIRAN	xii
ABSTRAK	xiii
BAB I PENDAHULUAN	
1.1 Latar Belakang Masalah	1
1.2 Perumusan Masalah Penelitian	6
1.3 Tujuan Penelitian	7
1.4 Manfaat Penelitian	8
1.5 Sistematika Penulisan Skripsi	9
BAB II TINJAUAN PUSTAKA	
2.1 Penelitian Terdahulu	10
2.2 Landasan Teori	17
2.3 Kerangka Pemikiran.....	37
2.4 Hipotesis Penelitian.....	38
BAB III METODE PENELITIAN	
3.1 Rancangan Penelitian	39
3.2 Batasan penelitian	39
3.3 Identifikasi Variabel	40
3.4 Definisi Operasional dan Pengukuran Variabel	40
3.5 Populasi, Sampel, dan Teknik Pengambilan Sampel	42
3.6 Data dan Metode Pengambilan Sampel	43
3.7 Teknik Analisis Data	43
BAB IV GAMBARAN SUBYEK PENELITIAN DAN ANALISIS DATA	
4.1 Gambaran Subyek Penelitian	50
4.2 Analisis Data	57
BAB V PENUTUP	
5.1 Kesimpulan	94
5.2 Keterbatasan Penelitian	96
5.3 Saran	97
DAFTAR RUJUKAN	
LAMPIRAN	

DAFTAR TABEL

	Halaman	
Tabel 1.1	Perkembangan ROE Pada Bank Pemerintah Tahun 2011-2015	2
Tabel 2.1	Perbandingan antara Penelitian Terdahulu dengan Penelitian Sekarang	17
Tabel 3.1	Populasi, Sampel Penelitian	43
Tabel 4.1	Posisi LDR sampel penelitian Periode Tahun 2011–2015	58
Tabel 4.2	Posisi IPR sampel penelitian Periode Tahun 20101–2015	60
Tabel 4.3	Posisi NPL sampel penelitian Periode Tahun 2011–2015	61
Tabel 4.4	Posisi APB sampel penelitian Periode Tahun 2011–2015	62
Tabel 4.5	Posisi IRR sampel penelitian Periode Tahun 2011–2015	63
Tabel 4.6	Posisi PDN sampel penelitian Periode Tahun 2011–2015	64
Tabel 4.7	Posisi BOPO sampel penelitian Periode Tahun 2011–2015	66
Tabel 4.8	Posisi FBIR sampel penelitian Periode Tahun 2011–2015	67
Tabel 4.9	Posisi ROE sampel penelitian Periode Tahun 2011–2015	68
Tabel 4.10	Koefisien Regresi Linier Berganda	69
Tabel 4.11	Hasil Analisis Uji F	72
Tabel 4.12	Hasil Analisis Uji t & Koefisien Determinasi Parsial	73
Tabel 4.13	Kesesuaian Hasil Regresi Linier Berganda dengan Teori	79

DAFTAR GAMBAR

	Halaman
Gambar 2.1 Kerangka Pemikiran	37
Gambar 3.1 Daerah Penerimaan dan Penolakan H_0 Uji F	46
Gambar 3.2 Daerah Penerimaan dan Penolakan H_0 Uji t sisi kanan	47
Gambar 3.3 Daerah Penerimaan dan Penolakan H_0 Uji t sisi kiri	48
Gambar 3.4 Daerah Penerimaan dan Penolakan H_0 Uji t dua sisi	48
Gambar 4.1 Daerah Penerimaan dan Penolakan H_0 (Uji F)	72
Gambar 4.2 Daerah Penerimaan dan Penolakan H_0 Uji t Variabel X_1	74
Gambar 4.3 Daerah Penerimaan dan Penolakan H_0 Uji t Variabel X_2	74
Gambar 4.4 Daerah Penerimaan dan Penolakan H_0 Uji t Variabel X_3	75
Gambar 4.5 Daerah Penerimaan dan Penolakan H_0 Uji t Variabel X_4	76
Gambar 4.6 Daerah Penerimaan dan Penolakan H_0 Uji t Variabel X_5	76
Gambar 4.7 Daerah Penerimaan dan Penolakan H_0 Uji t Variabel X_6	77
Gambar 4.8 Daerah Penerimaan dan Penolakan H_0 Uji t Variabel X_7	78
Gambar 4.9 Daerah Penerimaan dan Penolakan H_0 Uji t Variabel X_8	78



DAFTAR LAMPIRAN

Lampiran 1	Perhitungan LDR Bank Pemerintah Periode Tahun 2011–2015
Lampiran 2	Perhitungan IPR Bank Pemerintah Periode Tahun 2011–2015
Lampiran 3	Perhitungan NPL Bank Pemerintah Periode Tahun 2011–2015
Lampiran 4	Perhitungan APB Bank Pemerintah Periode Tahun 2011–2015
Lampiran 5	Perhitungan IRR Bank Pemerintah Periode Tahun 2011–2015
Lampiran 6	Perhitungan PDN Bank Pemerintah Periode Tahun 2011–2015
Lampiran 7	Perhitungan BOPO Bank Pemerintah Periode Tahun 2011–2015
Lampiran 8	Perhitungan FBIR Bank Pemerintah Periode Tahun 2011–2015
Lampiran 9	Perhitungan ROE Bank Pemerintah Periode Tahun 2011–2015
Lampiran 10	Descriptive Statistics
Lampiran 11	Model Summary
Lampiran 12	Hasil Annova
Lampiran 13	Coefficients
Lampiran 14	Coefficients Corelation
Lampiran 15	Hasil Correlation
Lampiran 16	Tabel F
Lampiran 17	Tabel T
Lampiran 18	Tren Suku Bunga Selama Periode Penelitian
Lampiran 19	Tren Nilai Tukar Selama Periode Penelitian



**EFFECT OF LIQUIDITY RATIO, ASSET QUALITY,
SENSITIVITY AND EFFICIENCY OF ROE
IN GOVERNMENT BANKS**

RITA NATALIAWATI

STIE Perbanas Surabaya

E-mail : 2012210622@students.perbanas.ac.id

Nginden Baru I Nomor 7 Surabaya

ABSTRACT

This research is done to analyze whether LDR, IPR, NPL, APB, IRR, PDN, BOPO and FBIR are both simultaneously and partially have significant influence forward ROE on Government Banks. Sampels used in this research are PT. Bank Negara Indonesia (Tbk), PT. Bank Rakyat Indonesia (Tbk), Bank Tabungan Negara (Tbk), and PT. Bank Mandiri (Tbk). In this research secondary data were used, while the method used was documentation method. Data were taken from the first quarter period of 2011 until fourth quarter period of 2015. Technique of data analyzing in this research is descriptive analyze and using multiple linier regression analyze. Based on the calculation and result of using SPSS 20 for windows. The results of the research, LDR, IPR, NPL, APB, IRR, PDN, BOPO and FBIR simultaneously have a significant on ROE on Government Banks. BOPO partially have a significant negative effect on ROE on Government Banks. LDR, IPR, APB and FBIR partially have a not significant negative effect on ROE on Government Banks. NPL and IRR partially have a not significant positive effect on ROE on Government Banks. PDN partially have a significant positive effect on ROE on Government Banks.

Keywords : Liquidity Ratio, Asset Quality, Sensitivity, Efficiency.