

**PENGARUH LIKUIDITAS, KUALITAS AKTIVA, SENSITIVITAS
PASAR, EFISIENSI, DAN PROFITABILITAS TERHADAP CAR
PADA BANK UMUM SWASTA NASIONAL NON DEVISA**

SKRIPSI

Diajukan Untuk Memenuhi Salah Satu Syarat Penyelesaian
Program Pendidikan Sarjana
Program Studi Manajemen



Oleh :

NUR MUHAMMAD IQBAL
NIM : 2012210758

**SEKOLAH TINGGI ILMU EKONOMI PERBANAS
SURABAYA
2016**

**PENGARUH LIKUIDITAS, KUALITAS AKTIVA, SENSITIVITAS
PASAR, EFISIENSI DAN PROFITABILITAS TERHADAP CAR
PADA BANK UMUM SWASTA NASIONAL NON DEvisa**


Diajukan oleh:

NUR MUHAMMAD IOBAL
NIM : 2012210758

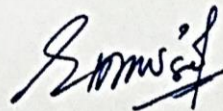
Skripsi ini telah dibimbing
dan dinyatakan siap diujikan

Dosen Pembimbing,
Tanggal :

Co. Dosen Pembimbing,
Tanggal :



(Dr. Drs. Emanuel Kristijadi, M.M.)



(Evi Sistivarini, SE., M.M.)

SKRIPSI

PENGARUH LIKUIDITAS, KUALITAS AKTIVA, SENSITIVITAS
PASAR, EFISIENSI DAN PROFITABILITAS TERHADAP CAR
PADA BANK UMUM SWASTA NASIONAL NON DEvisa

Disusun oleh :

NUR MUHAMMAD IQBAL
2012210758


Dipertahankan di depan Tim Penguji
dan dinyatakan Lulus Ujian Skripsi
pada tanggal 27 Agustus 2016

Tim Penguji

Ketua : Drs. Ec. Herizon, M.Si

Sekretaris : Dr. Drs. Emanuel Kristijadi, M.M.

Anggota : Drs. Sudjarno Eko Supriyono, M.M.




PENGESAHAN SKRIPSI

Nama : Nur Muhammad Iqbal
Tempat, Tanggal Lahir : Surabaya, 16 April 1994
N.I.M : 2012210758
Jurusan : Manajemen
Program Pendidikan : Strata 1
Konsentrasi : Manajemen Perbankan
Judul : Pengaruh Likuiditas, Kualitas Aktiva, Sensitivitas Pasar, Efisiensi dan Profitabilitas terhadap CAR pada Bank Umum Swasta Nasional Non Devisa


Disetujui dan diterima baik oleh :

Dosen Pembimbing,
Tanggal :

Co. Dosen Pembimbing,
Tanggal :




(Dr. Drs. Emanuel Kristijadi, M.M.)



(Evi Sistivarini, SE., M.M)

Ketua Program Sarjana Manajemen,
Tanggal:



(Dr. Muazaroh S.E., M.T.)

MOTTO & PERSEMBAHAN

“MOTTO”

Sebuah tantangan akan selalu menjadi beban, jika itu hanya dipikirkan.
Sebuah cita-cita juga menjadi beban, jika itu hanya angan-angan.

“PERSEMBAHAN”

Skripsi ini saya persembahkan untuk semua pihak yang telah membantu dan memberi dukungan saya dalam menyelesaikan skripsi ini.

Terima kasih kepada “Allah SWT” atas segala rahmat dan karunianya yang telah memberikan petunjuk, kekuatan serta kemudahan di setiap langkah dalam upaya mengerjakan skripsi ini hingga terselesaikan dengan baik.

Yang teristimewa Alm ayahanda bapak **Karsam** terima kasih telah membimbing dan menjadi suri tauladan yang luar biasa, terima kasih kepada ibunda ibu **Ulse Ida Ikana** atas doanya yang selalu untuk anak-anaknya, serta dukungan semangat moril dan materiil.

Terima kasih kepada *Big Family* bapak **Bahrudin** dan ibu **Mashudah** yang memberikan semangat dan selalu mendoakan, kepada kakak-kakak tercinta

Danang Agus Siswanto, Yesi Nurmawati, Mirza N, Riza Umami yang ikut serta memberikan semangat, solusi dan memberikan nasehat dalam menyelesaikan skripsi ini.

Terima kasih kepada kesayangan adek **Ariestiana F** yang selalu memberikan semangat, meluangkan waktu, tenaga dan selalu sabar saat mendampingi saya menyelesaikan skripsi ini.

Terima kasih kepada teman-teman terbaikku **Iqbal Didid Herlambang, Gagas Tri Suryawan, Ilham Abdi Laksono, M Alfian Salafudin, Andiningtyas Rachmawati Putri, Rio Khoironi Susanto, Nadiani Zulfiah, Beatrice Tiara, Rohmana Zukhruf, Dzazilla Anis Febriani, Watin Sofiyah,** dan **Arif Firman Fitrianto** yang telah bersedia membantu dan memberikan solusi serta memberikan semangat dan doanya dalam menyelesaikan skripsi ini.

Terima kasih kepada sahabat terbaikku **Irsyad Mubarak** dan **Bayu Adi Hermawan** yang tak henti memotivasi untuk terus berjuang dan tidak menyerah.

Terima kasih kepada teman-teman terbaikku Konsentrasi Perbankan, **Shofiyah Labibah, Esa Wardah,** dan **Inez Febrilia** yang telah bersedia saling membantu menyelesaikan skripsi ini.

KATA PENGANTAR

Puji syukur saya panjatkan kepada kehadiran Allah SWT, karena atas rahmat dan ridho-Nya akhirnya saya dapat menyelesaikan skripsi yang berjudul “Pengaruh Likuiditas, Kualitas Aktiva, Sensitivitas Pasar, Efisiensi Dan Profitabilitas Terhadap CAR Pada Bank Umum Swasta Nasional Non Devisa”.

Tujuan peulisan skripsi ini adalah untuk memenuhi salah satu syarat penyelesaian Program Pendidikan Sarjana Program Studi Manajemen Konsentrasi perbankan STIE Perbanas Surabaya.

Penulis juga mengucapkan terimakasih sebesar-besarnya kepada pihak-pihak yang selama ini memberikan bantuan dan dukungannya, yaitu kepada:

1. Bapak Dr. Drs. Emanuel Kristijadi, M.M. selaku dosen pembimbing yang sangat berperan besar atas terselesaikannya skripsi ini karena telah banyak meluangkan waktunya untuk memberikan bimbingan, arahan serta pengetahuannya.
2. Ibu Evi Sistiyarini, SE., M.M selaku Co. dosen pembimbing yang sangat berperan besar atas terselesaikannya skripsi ini karena telah banyak meluangkan waktunya untuk memberikan bimbingan, arahan serta pengetahuannya.
3. Ibu Dr. Muazaroh, S.E., M.T selaku Ketua Jurusan Program Studi Sarjana Manajemen STIE Perbanas Surabaya.
4. Bapak Dr. Lutfi, S.E., M.Fin selaku Ketua STIE Perbanas Surabaya.
5. Bapak Drs. Sudjarno Eko Supriyono, M.M selaku dosen wali saya di STIE Perbanas Surabaya.

6. Bapak dan Ibu Dosen STIE Perbanas Surabaya yang telah memberikan banyak pengetahuan yang menjadi bekal untuk penulis.
7. Staf akademik dan Staf perpustakaan STIE Perbanas Surabaya yang telah banyak membantu menyediakan literatur dan data-data yang diperlukan dalam penulisan skripsi ini.

Penulis berharap agar hasil penelitian ini dapat memberikan manfaat baik bagi penulis maupun pihak lain yang berkepentingan.

Surabaya, Agustus 2016

Penulis



DAFTAR ISI

HALAMAN JUDUL	i
HALAMAN PERSETUJUAN SIAP DIUJI	ii
HALAMAN LULUS UJIAN SKRIPSI	iii
HALAMAN PENGESAHAN SKRIPSI	iv
HALAMAN MOTTO & PERSEMBAHAN	v
KATA PENGANTAR	vii
DAFTAR ISI	ix
DAFTAR TABEL	x
DAFTAR GAMBAR	xi
DAFTAR LAMPIRAN	xii
ABSTRACT	xiii
ABSTRAK	xiv
BAB I PENDAHULUAN	
1.1 Latar Belakang Masalah	1
1.2 Perumusan Masalah	7
1.3 Tujuan Penelitian	8
1.4 Manfaat Penelitian	9
1.5 Sistematika Penulisan Skripsi	10
BAB II TINJAUAN PUSTAKA	
2.1 Penelitian Terdahulu	12
2.2 Landasan Teori	16
2.3 Kerangka Pemikiran	39
2.4 Hipotesis Penelitian	40
BAB III METODE PENELITIAN	
3.1 Rancangan Penelitian	42
3.2 Batasan Penelitian	42
3.3 Identifikasi Variabel	43
3.4 Definisi Operasional Dan Pengukuran Variabel	44
3.5 Populasi, Sampel, dan Teknik Pengambilan Sampel	47
3.6 Data dan Metode Pengumpulan Data	47
3.7 Teknik Analisis Data	49
BAB IV GAMBARAN SUBYEK PENELITIAN DAN ANALISIS DATA	
4.1 Rancangan Penelitian	56
4.2 Analisis Data	60
BAB V PENUTUP	
5.1 Kesimpulan	105
5.2 Keterbatasan penelitian	109
5.3 Saran	109
DAFTAR RUJUKAN	
LAMPIRAN	

DAFTAR TABEL

	Halaman
Tabel 1.1 : Perkembangan CAR Bank Umum Swasta Nasional Non Devisa Per 2011-2015	4
Tabel 2.1 : Perbedaan Dan Persamaan Penelitian Terdahulu Dengan Penelitian Sekarang	19
Tabel 3.1 : Total Modal Bank Umum Swasta Nasional Non Devisa Desember 2015	46
Tabel 4.1 : Posisi CAR Bank Umum Swasta Nasional Non Devisa TW I 2011 – TW IV 2015	61
Tabel 4.2 : Posisi LDR Bank Umum Swasta Nasional Non Devisa TW I 2011 – TW IV 2015	62
Tabel 4.3 : Posisi IPR Bank Umum Swasta Nasional Non Devisa TW I 2011 – TW IV 2015	64
Tabel 4.4 : Posisi NPL Bank Umum Swasta Nasional Non Devisa TW I 2011 – TW IV 2015	65
Tabel 4.5 : Posisi APB Bank Umum Swasta Nasional Non Devisa TW I 2011 – TW IV 2015	66
Tabel 4.6 : Posisi IRR Bank Umum Swasta Nasional Non Devisa TW I 2011 – TW IV 2015	68
Tabel 4.7 : Posisi BOPO Bank Umum Swasta Nasional Non Devisa TW I 2011 – TW IV 2015	69
Tabel 4.8 : Posisi FBIR Bank Umum Swasta Nasional Non Devisa TW I 2011 – TW IV 2015	71
Tabel 4.9 : Posisi ROA Bank Umum Swasta Nasional Non Devisa TW I 2011 – TW IV 2015	72
Tabel 4.10 : Posisi NIM Bank Umum Swasta Nasional Non Devisa TW I 2011 – TW IV 2015	73
Tabel 4.11 : Hasil Perhitungan Analisis Regresi Linier Berganda	75
Tabel 4.12 : Hasil Analisis Uji F	78
Tabel 4.13 : Hasil Analisis Uji T & Koefisien Determinasi Parsial	81
Tabel 4.14 : Kesesuaian Hasil Regresi Linier Berganda Dengan Teori	86

DAFTAR GAMBAR

	Halaman
Gambar 2.1 Kerangka Pemikiran	38
Gambar 3.1 Daerah Penerimaan Dan Penolakan H_0 Uji F	50
Gambar 3.2 Daerah Penerimaan Dan Penolakan H_0 Uji t Sisi Kanan	52
Gambar 3.3 Daerah Penerimaan Dan Penolakan H_0 Uji t Sisi Kiri	53
Gambar 3.4 Daerah Penerimaan Dan Penolakan H_0 Uji t Kedua Sisi	54
Gambar 4.1 Daerah Penerimaan Dan penolakan H_0 Uji F	79
Gambar 4.2 Daerah Penerimaan Dan penolakan H_0 Variabel X_1	82
Gambar 4.3 Daerah Penerimaan Dan penolakan H_0 Variabel X_2	82
Gambar 4.4 Daerah Penerimaan Dan penolakan H_0 Variabel X_3	83
Gambar 4.5 Daerah Penerimaan Dan penolakan H_0 Variabel X_4	83
Gambar 4.6 Daerah Penerimaan Dan penolakan H_0 Variabel X_5	84
Gambar 4.7 Daerah Penerimaan Dan penolakan H_0 Variabel X_6	84
Gambar 4.8 Daerah Penerimaan Dan penolakan H_0 Variabel X_7	85
Gambar 4.9 Daerah Penerimaan Dan penolakan H_0 Variabel X_8	85
Gambar 4.10 Daerah Penerimaan Dan penolakan H_0 Variabel X_9	86



DAFTAR LAMPIRAN

- Lampiran 1 : Posisi CAR Sampel Penelitian Periode 2011-2015
- Lampiran 2 : Posisi LDR Sampel Penelitian Periode 2011-2015
- Lampiran 3 : Posisi IPR Sampel Penelitian Periode 2011-2015
- Lampiran 4 : Posisi NPL Sampel Penelitian Periode 2011-2015
- Lampiran 5 : Posisi APB Sampel Penelitian Periode 2011-2015
- Lampiran 6 : Posisi IRR Sampel Penelitian Periode 2011-2015
- Lampiran 7 : Posisi BOPO Sampel Penelitian Periode 2011-2015
- Lampiran 8 : Posisi FBIR Sampel Penelitian Periode 2011-2015
- Lampiran 9 : Posisi ROA Sampel Penelitian Periode 2011-2015
- Lampiran 10 : Posisi NIM Sampel Penelitian Periode 2011-2015
- Lampiran 11 : Hasil Uji SPSS
- Lampiran 12 : Perhitungan CAR, LDR, IPR, NPL, APB, IRR, BOPO, FBIR, ROA, NIM Bank Umum Swasta Nasional Non Devisa
- Lampiran 13 : Posisi Suku Bunga
- Lampiran 14 : Tabel Uji F
- Lampiran 15 : Tabel Uji T



The Influence of Liquidity, Assets Quality, Market Sensitivity, Efficiency and Profitability toward CAR on Non Foreign Exchange National Private Commercial Bank

Nur Muhammad Iqbal
STIE Perbanas Surabaya
Email: iqbalnurmuhammad6@gmail.com

ABSTRACT

CAR is one indicator that used to measuring capital adequacy of a bank. Capital for bank that used to absorb loss emerged from banking activities, and as basic from some policies releasead by Indonesia Bank. This research have purpose that for determine whether the independent variables LDR, IPR, NPL, APB, IRR, BOPO, FBIR, ROA and NIM in simultaneously or partially have significant influences toward CAR variable, and variables which give the dominant influence toward CAR.

This research using secondary data from financial statement publication from period I Quarterly of 2011 until IV Quartely of 2015 on Non Foreign Exchange National Private Commercial Bank. Sample used Artos Indonesia Bank, Centratama Nasional Bank and Andara Bank. Data processed from SPSS 20 for windows input result, by using F-test to looking simultaneously influences as well as t-test to know partially on independent variabel toward dependent variabel that used in this research.

Analysis result indicating that variable of LDR, IPR, NPL, APB, IRR, BOPO, FBIR, ROA and NIM simultaneously have significant influences toward CAR variable. While partially only variable LDR, NPL and IRR which have significant influences toward CAR. Highest dominant variable is LDR.

Keywords : *Liquidity, Assets Quality, Market Sensitivity, Eficiency, Profitability and Solvability.*

Pengaruh Likuiditas, Kualitas Aset, Sensitivitas Pasar, Efisiensi dan Profitabilitas terhadap CAR pada Bank Umum Swasta Nasional Non Devisa

Nur Muhammad Iqbal
STIE Perbanas Surabaya
Email: iqbalnurmuhammad6@gmail.com

ABSTRAK

CAR merupakan salah satu indikator yang digunakan untuk mengukur kecukupan modal bank. Modal bank yang digunakan untuk menyerap kerugian muncul dari aktivitas perbankan, dan sebagai dasar dari beberapa kebijakan yang dikeluarkan oleh Bank Indonesia. Penelitian ini memiliki tujuan tersebut untuk menentukan apakah variabel independen LDR, IPR, NPL, APB, IRR, BOPO, FBIR, ROA dan NIM secara bersamaan atau secara parsial memiliki pengaruh yang signifikan terhadap variabel CAR, dan variabel yang memberikan pengaruh dominan terhadap CAR.

Penelitian ini menggunakan data sekunder dari laporan keuangan publikasi yang diambil dari Otoritas Jasa Keuangan (OJK) dari periode triwulan I tahun 2011 sampai dengan periode triwulan IV tahun 2015 pada Bank Umum Swasta Nasional Non Devisa. Sampel yang digunakan adalah Bank Artos Indonesia, Bank Centratama dan Bank Andara. Data diolah dari SPSS 20 untuk Windows, hasil input dengan menggunakan uji F untuk melihat pengaruh secara bersama-sama serta uji t untuk mengetahui secara parsial pada variabel independen terhadap variabel dependen yang digunakan dalam penelitian ini.

Hasil analisis menunjukkan bahwa variabel LDR, IPR, NPL, APB, IRR, BOPO, FBIR, ROA dan NIM secara bersama-sama memiliki pengaruh yang signifikan terhadap variabel CAR. Sementara secara parsial hanya variabel LDR, NPL dan IRR yang memiliki pengaruh signifikan terhadap CAR. Variabel dominan yang tertinggi adalah LDR.

Kata kunci : Likuiditas, Kualitas Aktiva, Sensitivitas Pasar, Efisiensi, Profitabilitas dan Solvabilitas.