

**PENGARUH EPS, DER, DAN PER TERHADAP HARGA SAHAM PADA
PERUSAHAAN YANG LISTING DI BEI PERIODE 2009 - 2012**

SKRIPSI

**Diajukan Untuk Memenuhi Salah Satu Syarat Penyelesaian
Program Pendidikan Strata Satu
Jurusan Manajemen**



Oleh:

**GALUH AJENG SINTO KIRONO RATRI
2009210641**

SEKOLAH TINGGI ILMU EKONOMI PERBANAS

SURABAYA

2014

**PENGARUH EPS, DER, DAN PER TERHADAP HARGA SAHAM PADA
PERUSAHAAN YANG LISTING DI BEI PERIODE 2009 - 2012**

SKRIPSI

**Diajukan Untuk Memenuhi Salah Satu Syarat Penyelesaian
Program Pendidikan Strata Satu
Jurusan Manajemen**



Oleh:

**GALUH AJENG SINTO KIRONO RATRI
2009210641**

SEKOLAH TINGGI ILMU EKONOMI PERBANAS

SURABAYA

2014

**PENGARUH EPS, DER, DAN PER TERHADAP HARGA SAHAM PADA
PERUSAHAAN YANG LISTING DI BEI PERIODE 2009 - 2012**

Diajukan oleh:

GALUH AJENG SINTO KIRONO RATRI

2009210641

Skripsi ini telah dibimbing
dan dinyatakan siap diujikan

Dosen Pembimbing,

Tanggal: 22-8-2014



(Dra. Ec. Sri Lestari Kurniawati M.S)

SKRIPSI

PENGARUH EPS, DER, DAN PER TERHADAP HARGA SAHAM PADA PERUSAHAAN YANG LISTING DI BEI PERIODE 2009 - 2012

Disusun oleh

GALUH AJENG SINTO KIRONO RATRI

NIM : 2009210641


Dipertahankan di depan Tim Penguji
dan dinyatakan Lulus Ujian Skripsi
pada tanggal 7 Oktober 2014

Tim Penguji

Ketua : Dra. Ec. Wiwik Lestari, M.Si

Sekretaris : Dra. Ec. Sri Lestari Kurniawati M,S

Anggota : Linda Purnama Sari, S.E, M.Si



Handwritten signatures of the examiners, including the names of the Chair, Secretary, and Member, written over dotted lines.

PENGESAHAN SKRIPSI

Nama : Galuh Ajeng Sinto Kirono Ratri
Tempat, Tanggal Lahir : Surabaya, 05 September 1990
N.I.M : 2009210641
Jurusan : Manajemen
Program Pendidikan : Strata 1
Konsentrasi : Manajemen Keuangan
Judul : Pengaruh EPS, DER, dan PER terhadap Harga Saham pada Perusahaan yang *listing* di BEI Periode 2009-2012

Disetujui dan diterima baik oleh :

Ketua Program Studi S1 Manajemen

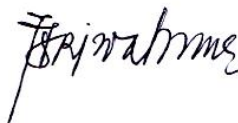
Tanggal : 3-11-2014



(Melvza Silvy S.E., M.Si.)

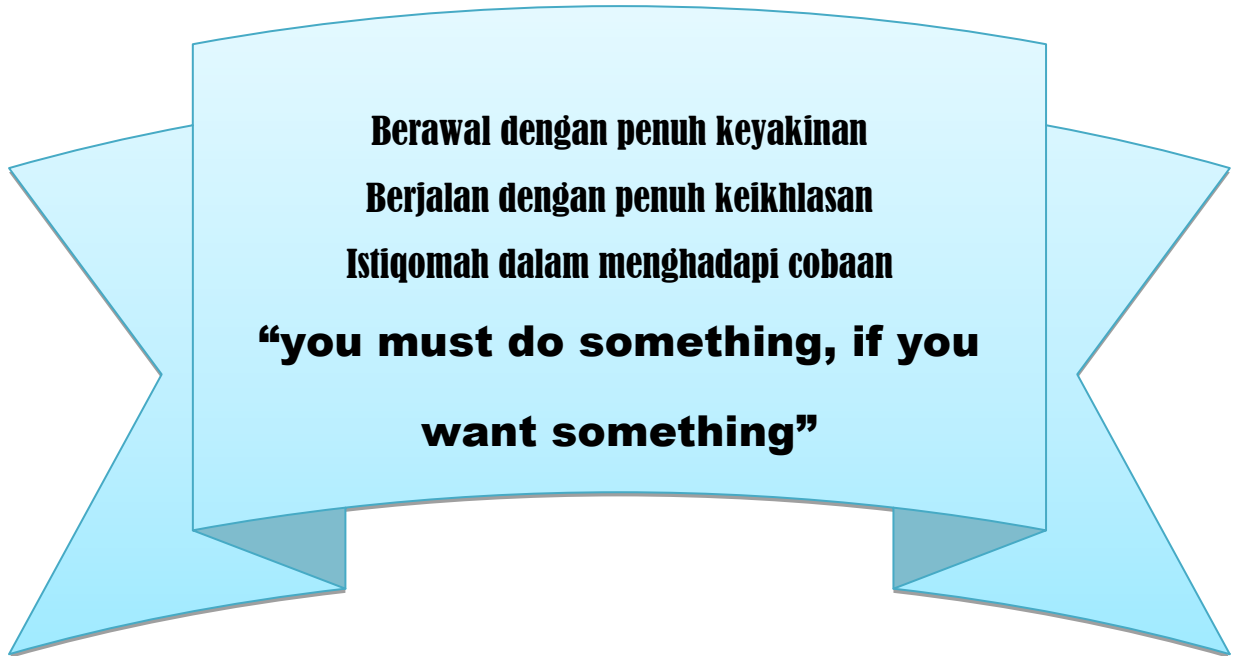
Dosen Pembimbing,

Tanggal : 3-11-2014



(Dra. Ec. Sri Lestari Kurniawati M.S.)

MOTTO DAN PERSEMBAHAN



**Berawal dengan penuh keyakinan
Berjalan dengan penuh keikhlasan
Istiqomah dalam menghadapi cobaan**

**“you must do something, if you
want something”**

Bismillahirrohmanirrahim

Assalamualaikum Wr. Wb

Alhamdulillah segala puji bagi Allah SWT. berkat limpahan rahmat dan hidayah-Nya, akhirnya saya bisa menyelesaikan studi saya di STIE Perbanas Surabaya dan mendapat gelar SARJANA EKONOMI. Saya ingin mengucapkan terimakasih kepada pihak-pihak yang terkait dengan keberhasilan saya menyelesaikan tugas akhir ini, diantaranya:

1. Bapak Topo Sudjarno dan Ibuk Tjiptaning Dwi Kusuma tercinta terkasih dan tersayang, terimakasih atas kasih sayang yang tulus, kesabaran yang luar biasa, doa yang slalu menyertaiku dimanapun ku berada
2. Adek- adekku Bunga Ayu Melati dan Puspa Ayu Melati terima kasih telah memberi semangat dan keceriaan pada saat mengerjakan skripsi (preet!!)

3. Embahku tersayang mbah Mamik terima kasih atas doanya yang selalu menyertaiku.
4. Teman – teman seperjuangan Novita, Mozza, Eko. Serta teman-temanku Diah Arda, Silviana C lara, Anni Royani, dan Lissa Ega terima kasih atas supportnya doanya, semoga kita bisa kumpul – kumpul lagi.
5. Dick Arya Tresnanda, Terima kasih banyak buat kasih sayangnya, kesabarannya mendengarkan keluh kesahku, sudah meluangkan banyak waktunya untukku, menemaniku bolak balik kampus. thank you so much saipet!

Perjuanganku untuk memperoleh gelar

SARJANA EKONOMI terselesaikan.

ALHAMDULILLAH

KATA PENGANTAR

Segala Puji Syukur saya panjatkan kehadiran Allah Swt, karena atas Rahmat-Nya saya dapat menyelesaikan skripsi ini dengan judul “ Pengaruh EPS , DER, dan PER terhadap harga saham pada perusahaan yang listing di BEI”. Adapun maksud penulisan skripsi ini adalah untuk memenuhi salah satu syarat penyelesaian Program Pendidikan Sarjana Strata Satu (S1) Jurusan Manajemen Keuangan STIE Perbanas Surabaya.

Dalam Penyusunan skripsi ini penyusun telah mendapat banyak bantuan dan petunjuk yang sangat berguna dari berbagai pihak. Untuk itu penulis ingin menyampaikan banyak terima kasih yang sebesar-besarnya kepada :

1. Ibu Dra. Ec. Sri Lestari K, M.S. selaku Dosen Pembimbing yang telah banyak meluangkan waktu, pikiran, dan tenaga untuk memberikan bimbingan serta pengarahan kepada penulis sehingga dapat terselesainya skripsi ini.
2. Ibu Mellyza Silvy, S.E.,M.Si selaku Ketua Program Sarjana Manajemen STIE Perbanas Surabaya.
3. Bapak Lutfi, S.E.,M. Fin. selaku Ketua STIE Perbanas Surabaya.
4. Ibu Dr. Dra. Ec. Rr. Iramani, M.Si. selaku Dosen Wali yang mengarahkan dan membantu selama proses studi serta memberikan arahan dan bimbingan pada skripsi ini.
5. Bapak/ Ibu Dosen yang telah mengajar, memberikan ilmu kepada penulis selama menjadi mahasiswa di STIE Perbanas Surabaya.

6. Seluruh Staf Perpustakaan dan Karyawan STIE Perbanas Surabaya atas kerja samanya.

Penyusun menyadari bahwa isi dan cara penyajian skripsi ini masih jauh dari yang diharapkan. Oleh karena itu, segala saran dan kritik dari semua pihak yang bersifat membangun sangat dinanti demi kesempurnaan skripsi ini. Akhirnya penyusun berharap semoga skripsi ini dapat bermanfaat bagi penyusun pada khususnya dan pembaca pada umumnya.

Surabaya, Oktober 2014

Penyusun

DAFTAR ISI

HALAMAN JUDUL	i
HALAMAN PERSETUJUAN SIAP DIUJI	ii
KATA PENGANTAR	iii
DAFTAR ISI	v
DAFTAR TABEL	vi
DAFTAR GAMBAR	vii
DAFTAR LAMPIRAN	viii
ABSTRAK/RINGKASAN	ix
BAB I PENDAHULUAN.....	1
1.1 Latar Belakang Masalah	1
1.2 Perumusan Masalah	6
1.3 Tujuan Penelitian	6
1.4 Manfaat Penelitian	6
1.5 Sistematika Penulisan Skripsi.....	7
BAB II TINJAUAN PUSTAKA	9
2.1 Peneliti Terdahulu.....	9
2.2 Landasan Teori	14
2.3 Kerangka Pemikiran	28
2.4 Hipotesis Penelitian	29
BAB III METODE PENELITIAN.....	30
3.1 Rencana Penelitian.....	30
3.2 Batasan penelitian	31
3.3 Identifikasi Variabel	31
3.4 Definisi Operasional dan Pengukuran Variabel	32
3.5 Populasi, Sampel dan Teknik Pengambilan Sampel.....	33
3.6 Data dan Metode Pengumpulan Data	33
3.7 Teknik Analisis Data	34
BAB IV GAMBARAN SUBYEK PENELITIAN DAN ANALISIS DATA..	41
4.1 Gambaran Subyek Penelitian.....	41
4.2 Analisis Data.....	42
4.3 Pembahasan	52
BAB V PENUTUP.....	55
5.1 Kesimpulan	55
5.2 Keterbatasan Penelitian	56
5.3 Saran	56
DAFTAR RUJUKAN	

DAFTAR TABEL

Table 4.1:	Prosedur Pemilihan Sampel	41
Table 4.2:	Statistic Deskriptif	42
Table 4.3:	Hasil Analisis Regresi.....	46
Table 4.4:	Hasil Uji Simultan (f)	48
Table 4.5:	Hasil Uji Parsial (t)	50

DAFTAR GAMBAR

Gambar 2.1 Kerangka Pemikiran	28
Gambar 3.1 <u>Daerah</u> Penerimaan dan Penolakan (uji F)	36
Gambar 3.2 <u>Daerah</u> Penerimaan dan Penolakan uji t sisi kanan	38
Gambar 3.3 <u>Daerah</u> Penerimaan dan Penolakan uji t dua sisi	39

DAFTAR LAMPIRAN

Lampiran 1 : Sampel Penelitian

Lampiran 2 : Data Hasil Perhitungan Variabel EPS periode 2009-2012

Lampiran 3 : Data Hasil Perhitungan Variabel DER periode 2009-2012

Lampiran 4 : Data Hasil Perhitungan Variabel PER periode 2009-2012

Lampiran 5 : Harga Saham (*Close Price*) periode 2010-2013

Lampiran 6 : Data Hasil Uji Statistik Multiple Regretion Analyse

THE EFFECT OF EPS, DER, AND PER ON STOCK PRICE LISTED COMPANIES IN BEI PERIOD 2009 -2012

ABSTRAK

This study aimed is to analyze the influence of the financial performance (earning per share, debt to equity ratio, and price earning ratio) of stock price on manufacture in Indonesta Stock Exchange periode 2009-2012. Independent variables was used in this study is Earning Per Share (EPS), Debt to Equity Ratio (DER), and Price Earning Ratio (PER). While the dependent variable is stock prices. The sample in this study consists of manufacture companies in Indonesia Stock Exchange (BEI) period 2009-2012. Analysis of the data used in this study is a Multiple Regression Analysis statistical were processed with SPSS. The result of this study shows that Earning Per Share (EPS), Debt to Equity Ratio (DER), and Price Earning Ratio (PER) simultaneously effect on stock price and partially only Earning per Share (EPS) which effect on stock price.

Key words: *Stock Price, Earning Per Share (EPS), Debt to Equity Ratio (DER), and Price Earning Ratio (PER)*